



## ІНФОРМАЦІЙНА ДОВІДКА ЩОДО РОЗРАХУНКУ ОБСЯГУ ОСВІТНЬОЇ СУБВЕНЦІЇ НА 2024 РІК

### ГОРОДОЦЬКА ТГ

#### Базова інформація про засновника:

Засновник	Городоцька міська територіальна громада		
Код бюджету	2252700000		
Область	Хмельницька	Фактична наповнюваність класів	15,4
Тип	Міська ТГ	Розрахункова наповнюваність класів	16,5
Площа (км <sup>2</sup> )	775,6	Щільність учнів (учнів на км <sup>2</sup> )	4,1
Населення (осіб, 2022)	34 872	Сільське населення (%)	54,6
Сільське населення (осіб, 2022)	19 037		

#### Підсумки розподілу субвенції на 2024 рік:

	К-ть учнів (факт)	К-ть класів (факт)	Сума (тис. грн)	На учня (грн)	На клас (грн)
Учні комунальних ЗЗСО,	3 203	208	86 742,5	27 082	417 031
з них у гірських населених пунктах	0				
у тому числі поділ класів на групи			1 214,1		
Учні спеціальних ЗЗСО (класів)	0	0	0,0		
з них у гірських населених пунктах	0				
у тому числі поділ класів на групи			0,0		
Учні НРЦ,	0	35	0,0		
з них у гірських населених пунктах	0				
Учні класів з вечірньою формою	0	0	0,0		
Вихованці інтернатів	0		0,0		
Вихованці спеціальних інтернатів	0		0,0		
Вихованці НРЦ	0		0,0		
Асистенти в інклюзивних класах	48	44	8 498,3	177 048	193 143
Учні ЗП(П-Т)О	0	0	0,0		
Студенти ЗФПО і коледжів	0				
Інклюзивно-ресурсні центри	0 ІРЦ		0,0		
Учні приватних ЗЗСО	0	0	0,0		
Простій: немає вчителів на простої			0,0		
Простій: немає ІРЦ на простої			0,0		
<b>Городоцька ТГ</b>	<b>3 203</b>	<b>243</b>	<b>95 240,8</b>		

**Детальний розрахунок обсягу освітньої субвенції для Городоцької міської територіальної громади**

**Коефіцієнти, що застосовуються для Городоцької міської територіальної громади**

Розрахунок наповнюваність класів	16,5
Коефіцієнт Кіпп для денних ЗЗСО	0,430
Розподіл на одного учня для педагогічних працівників, які не проводять уроки (денні ЗЗСО), грн	4 949
Коефіцієнт Кіпп для вечірньої форми здобуття освіти	0,430
Розподіл на одного учня для педагогічних працівників, які не проводять уроки (вечірні ЗЗСО), грн	4 949
Коефіцієнт поділу класів на групи при вивченні окремих предметів для учнів групи І	1,017
Коефіцієнт поділу класів на групи при вивченні окремих предметів для учнів групи ІІ	1,047
Коефіцієнт скорочення	0,89

**Коефіцієнти та нормативи для всіх засновників шкіл**

Норматив бюджетної забезпеченості (грн)	11 510,4
Річна заробітна плата вчителів з нарахуваннями (тис. грн)	247,7
Річна заробітна плата асистентів вчителів з нарахуваннями (тис. грн)	217,0
Річна заробітна плата педагогічних працівників ІРЦ з нарахуваннями (тис. грн)	288,4
Річна заробітна плата педагогічних працівників на простій (тис. грн)	128,0
Сума для ІРЦ (тис. грн)	2 350,3
Сума для ІРЦ на простій (тис. грн)	1 272,9
Розрахунок наповнюваність спеціальних класів (також приватних НРЦ)	9
Розрахунок наповнюваність класів НРЦ	6
Коефіцієнт Кіпп для приватних ЗЗСО, грн	0,23

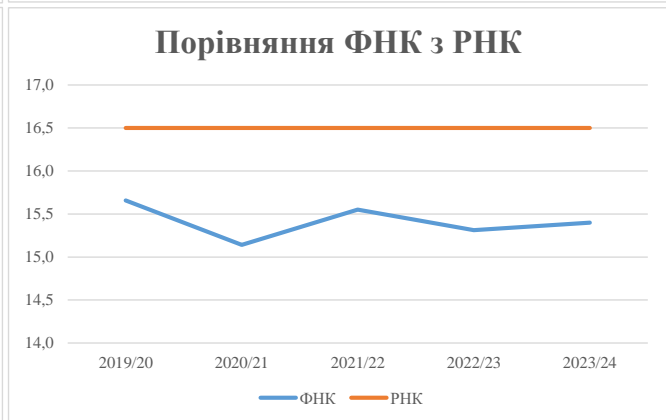
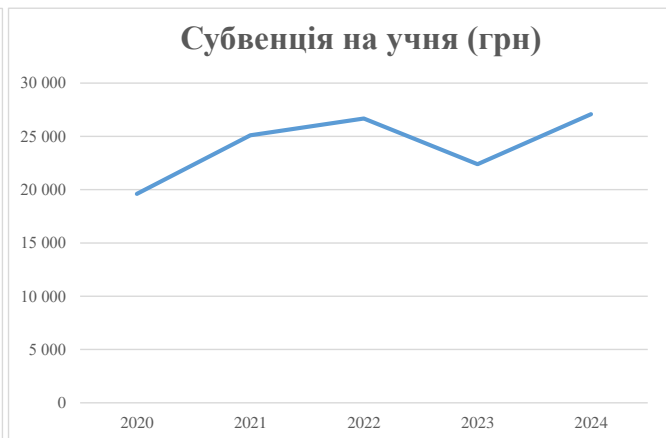
Рівень освіти/ Тип закладу	К-ть учнів	З них учнів гірських населених пунктах	Фактична к-ть класів	Розра- хункова напов- нюваність класу (групи)	Розра- хункова к-ть класів (груп)	К-ть годин навчального плану	К-ть необхідних годин у тиждень	К-ть ставок	Зарплати вчителів, тис. грн	Розподіл на одного учня, для педагогічних працівників, які не проводять уроки, грн	Зарплата педагогічного персоналу, що не проводить уроки, тис. грн	Зарплата разом (без надбавки за гірську місцевість, без поділу на групи), тис. грн	Коефіцієнт поділу класів на групи	К-ть ставок поділу класів на групи	Зарплата персоналу, що проводить уроки у групах при поділі класів, тис. грн	Зарплата педагогічного персоналу разом (без надбавки за гірську місцевість), тис. грн	Відсоток учнів гірських ЗЗСО	Надбавка для гірської місцевості	Субвенція всього після застосування коефіцієнта 0,89, тис. грн	
Назва колонки	А	Б	В	Г	Г	Д	Е	Є	Ж	З	И	І	І	Й	К	Л	М	Н	О	
Як розраховано	АКОМ	АКОМ	АКОМ	Формула	А / Г	Формула	Г * Д	Е / 18	Є * 247,72	Формула	А * 3 / 1000	Ж + И	Формула - І	Є (сума ставок) * І	Й * 247,72	І (сума зарплат) / К	Б / А (сума учнів)	0,25 * М * Л	(Л+Н) * 0,89	
<b>Учні комунальних ЗЗСО</b>																				
Початкова (1-4)	1 116		79	16,5	68	23	1 564	86,9	21 524	4 949	5 524	27 048								
Базова (5-9)	1 624	0	101	16,5	99	32,7	3 237	179,9	44 553	4 949	8 038	52 591	0,017	5,5	1 364	97 463			86 742,5	
Старша (10-11)	463		28	16,5	29	35,5	1 030	57,2	14 168	4 949	2 292	16 460								
Простій вчителів	0																			0,0
<b>Учні спеціальних класів, спеціальних шкіл</b>																				
Початкова (1-4)	0		0	9	0	36														
Базова (5-9)	0	0	0	9	0	36							0,047	0,0	0	0				0,0
Старша (10-11)	0		0	9	0	36														
<b>Учні навчально-реабілітаційних центрів</b>																				
Початкова (1-4)	0		0	6	0	36				4 949										
Базова (5-9)	0	0	0	6	0	36				4 949			0,047	0,0	0	0				0,0
Старша (10-11)	0		0	6	0	36				4 949										
<b>Учні, які проживають в пансіонах (кількість ставок = кількість груп * 2)</b>																				
Загальні пансіони	0	0		20	0															0,0
Спеціальні пансіони	0	0		9	0															0,0
НРЦ	0	0		6	0															0,0
<b>Інклюзивні класи</b>																				
Інклюзивна	48	0	44		44			44,0	9 549			9 549						0,0%	0	8 498,3
<b>Учні класів з вечірньою формою здобуття освіти</b>																				
Вечірня форма	0	0	0	16		23														0,0
<b>Заклади професійної (професійно-технічної) освіти</b>																				
ПТНЗ	0	0	0	26																0,0
<b>Разом</b>	<b>3 203</b>		<b>208</b>		<b>196</b>			<b>5 831</b>	<b>367,9</b>	<b>89 795</b>		<b>15 853</b>	<b>105 648</b>							<b>95 240,8</b>

## Історичні дані щодо учнів комунальних ЗЗСО Городоцької міської територіальної громади

Фактичні значення за навчальні роки	2019/20	2020/21	2021/22	2022/23	2023/24
Кількість учнів ЗЗСО	2 787	3 437	3 359	3 315	3 203
ФНК	15,7	15,1	15,6	15,3	15,4
РНК	16,5	16,5	16,5	16,5	16,5
Кількість ЗЗСО	18	20	20	18	17
Середня наповнюваність ЗЗСО	155	172	168	184	188

Дані за бюджетні роки	2020	2021	2022	2023	2024
Обсяг субвенції (тис. грн)	54 637,7	86 308,7	89 599,4	74 215,6	86 742,5
Субвенція на учня (грн)	19 604	25 112	26 674	22 388	27 082

Зміна за роками	2020/21	2021/22	2022/23	2023/24
Учні (%)	23,3%	-2,3%	-1,3%	-3,4%
Субвенція (%)	58,0%	3,8%	-17,2%	16,9%
Субвенція на учня (%)	28,1%	6,2%	-16,1%	21,0%
ФНК	-0,52	0,41	-0,24	0,09



## Мережа ЗЗСО Городоцької міської територіальної громади

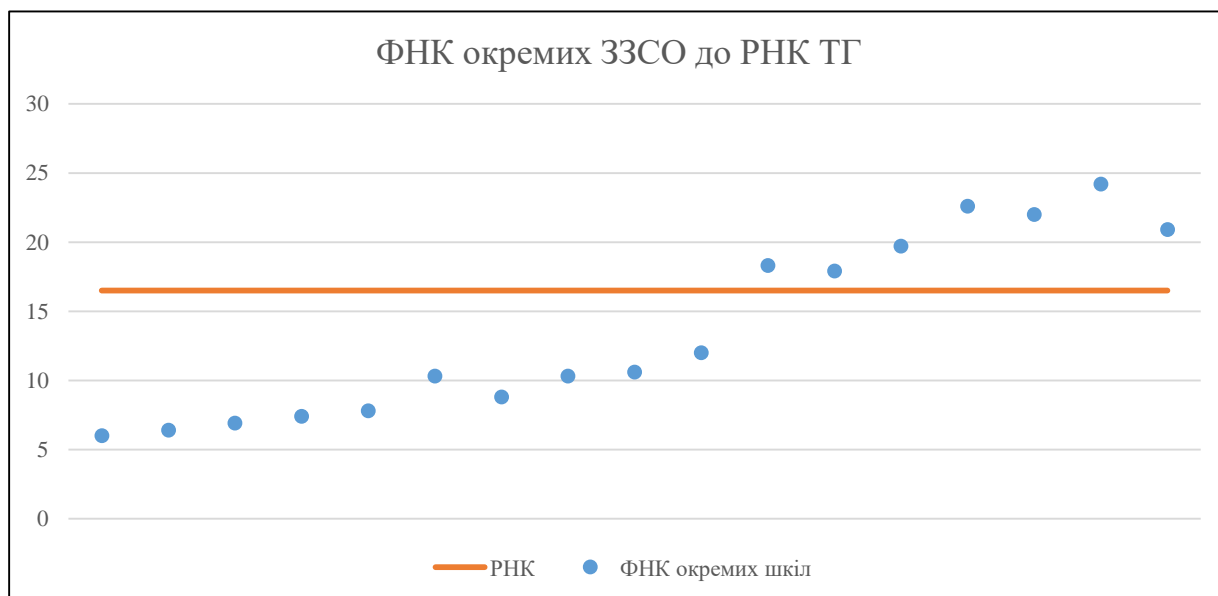
	ЗЗСО		Учні		ФНК
	кількість	відсоток	кількість	відсоток	кількість
Звичайний ЗЗСО	10	58,8%	1 628	50,8%	14,4
Опорний ЗЗСО	4	23,5%	1 399	43,7%	20,3
Філія ЗЗСО	3	17,6%	176	5,5%	6,8
Загалом	17	100,0%	3 203	100,0%	15,4

Філії на один опорний ЗЗСО 

0,8
-----

	ЗЗСО		Учні		ФНК
	кількість	відсоток	кількість	відсоток	кількість
<b>ЗЗСО крім спеціальних та НРЦ</b>					
ЗЗСО з ФНК більш ніж 17,5 (РНК + 1)	7	41,2%	2 346	73,2%	21,1
ЗЗСО з ФНК від 15,5 до 17,5					
ЗЗСО з ФНК менш ніж 15,5 (РНК - 1)	10	58,8%	857	26,8%	8,8
ЗЗСО без класів					
Загалом (крім спеціальних та НРЦ)	17	100,0%	3 203	100,0%	15,4

	ЗЗСО		Учні		ФНК
	кількість	відсоток	кількість	відсоток	кількість
Менше 20 учнів					
Від 20 до 50 учнів	1	5,9%	48	1,5%	6,0
Від 50 до 100 учнів	6	35,3%	447	14,0%	8,0
Від 100 до 200 учнів	3	17,6%	362	11,3%	11,0
Від 200 до 300 учнів	4	23,5%	904	28,2%	19,7
Від 300 до 400 учнів					
Від 400 до 600 учнів	3	17,6%	1 442	45,0%	22,2
Від 600 до 800 учнів					
Від 800 до 1000 учнів					
Від 1000 до 1500 учнів					
Більше 1500 учнів					
Загалом	17	100,0%	3 203	100,0%	15,4



На графіку школи упорядковані за збільшенням наповнюваності

**Перелік закладів загальної середньої освіти Городоцької міської територіальної громади  
РНК = 16,5, ФНК = 15,39**

↑	ЗЗСО з ФНК більш ніж 17,5 (РНК + 1)
↔	ЗЗСО з ФНК від 15,5 до 17,5
↓	ЗЗСО з ФНК менш ніж 15,5 (РНК - 1)
—	ЗЗСО без класів

ID в АІКОМ	Назва ЗЗСО	Факт. ступінь	Статус	ID в АІКОМ опорного ЗЗСО	Кількість учнів	з них за індивід. формою	Кількість класів	ФНК	
9024	Городоцький ліцей №1	II-III			459		19	24,2	↑
9061	Городоцька початкова школа Городоцької міської ради Хмельницької області	I			271	3	12	22,6	↑
9026	Опорний заклад Городоцький ліцей №2	I-III	Опорна		439	12	20	22	↑
9027	Опорний заклад Городоцький ліцей № 4	I-III	Опорна		544		26	20,9	↑
9025	Городоцький ліцей №3	I-III			217	2	11	19,7	↑
9030	Опорний заклад Великолевадський ліцей	I-III	Опорна		201	2	11	18,3	↑
9040	Опорний заклад Лісоводський ліцей	I-III	Опорна		215		12	17,9	↑
9045	Чорнівдський ліцей	I-III			132	3	11	12	↓
9031	Великояромірський ліцей	I-III			117		11	10,6	↓
9044	Жищинський ліцей	I-III			113		11	10,3	↓
9056	Підлісноолексинецька гімназія	I-II			93	4	9	10,3	↓
9035	Кузьминський ліцей	I-III			97		11	8,8	↓
9039	Філія Пільноолексинецька Опорного закладу Городоцький ліцей №2	I-II	Філія	9026	70	1	9	7,8	↓
9058	Скіпченська гімназія	I-II			67	3	9	7,4	↓
9050	Крем'янська гімназія	I-II			62	3	9	6,9	↓
9041	Філія Турчинецька Опорного закладу Городоцький ліцей №2	I-II	Філія	9026	58		9	6,4	↓
9032	Філія Бедриковецька Опорного закладу Городоцький ліцей №2	I-II	Філія	9026	48	3	8	6	↓