



ІНФОРМАЦІЙНА ДОВІДКА ЩОДО РОЗРАХУНКУ ОБСЯГУ ОСВІТНЬОЇ СУБВЕНЦІЇ НА 2024 РІК

СУДИЛКІВСЬКА ТГ

Базова інформація про засновника:

Засновник	Судилківська сільська територіальна громада		
Код бюджету	2252600000		
Область	Хмельницька	Фактична наповнюваність класів	15,0
Тип	Сільська ТГ	Розрахункова наповнюваність класів	13,5
Площа (км ²)	375,5	Щільність учнів (учнів на км ²)	3,4
Населення (осіб, 2022)	12 656	Сільське населення (%)	100,0
Сільське населення (осіб, 2022)	12 656		

Підсумки розподілу субвенції на 2024 рік:

	К-ть учнів (факт)	К-ть класів (факт)	Сума (тис. грн)	На учня (грн)	На клас (грн)
Учні комунальних ЗЗСО,	1 278	85	42 353,6	33 141	498 277
з них у гірських населених пунктах	0				
у тому числі поділ класів на групи			592,0		
Учні спеціальних ЗЗСО (класів)	0	0	0,0		
з них у гірських населених пунктах	0				
у тому числі поділ класів на групи			0,0		
Учні НРЦ,	0	35	0,0		
з них у гірських населених пунктах	0				
Учні класів з вечірньою формою	40	3	845,2	21 129	281 717
Вихованці інтернатів	0		0,0		
Вихованці спеціальних інтернатів	0		0,0		
Вихованці НРЦ	0		0,0		
Асистенти в інклюзивних класах	12	9	1 738,3	144 857	193 143
Учні ЗП(П-Т)О	0	0	0,0		
Студенти ЗФПО і коледжів	0				
Інклюзивно-ресурсні центри	0 ІРЦ		0,0		
Учні приватних ЗЗСО	0	0	0,0		
Простій: немає вчителів на простой			0,0		
Простій: немає ІРЦ на простой			0,0		
Судилківська ТГ	1 318	123	44 937,0		

Детальний розрахунок обсягу освітньої субвенції для Судилківської сільської територіальної громади

Коефіцієнти, що застосовуються для Судилківської сільської територіальної громади

Розрахункова наповненість класів	13,5
Коефіцієнт Кіпп для денних ЗЗСО	0,530
Розподіл на одного учня для педагогічних працівників, які не проводять уроки (денні ЗЗСО), грн	6 101
Коефіцієнт Кіпп для вечірньої форми здобуття освіти	0,530
Розподіл на одного учня для педагогічних працівників, які не проводять уроки (вечірні ЗЗСО), грн	6 101
Коефіцієнт поділу класів на групи при вивченні окремих предметів для учнів групи I	1,017
Коефіцієнт поділу класів на групи при вивченні окремих предметів для учнів групи II	1,047
Коефіцієнт скорочення	0,89

Коефіцієнти та нормативи для всіх засновників шкіл

Норматив бюджетної забезпеченості (грн)	11 510,4
Річна заробітна плата вчителів з нарахуваннями (тис. грн)	247,7
Річна заробітна плата асистентів вчителів з нарахуваннями (тис. грн)	217,0
Річна заробітна плата педагогічних працівників ІРЦ з нарахуваннями (тис. грн)	288,4
Річна заробітна плата педагогічних працівників на простій (тис. грн)	128,0
Сума для ІРЦ (тис. грн)	2 350,3
Сума для ІРЦ на простій (тис. грн)	1 272,9
Розрахункова наповненість спеціальних класів (також приватних НРЦ)	9
Розрахункова наповненість класів НРЦ	6
Коефіцієнт Кіпп для приватних ЗЗСО, грн	0,23

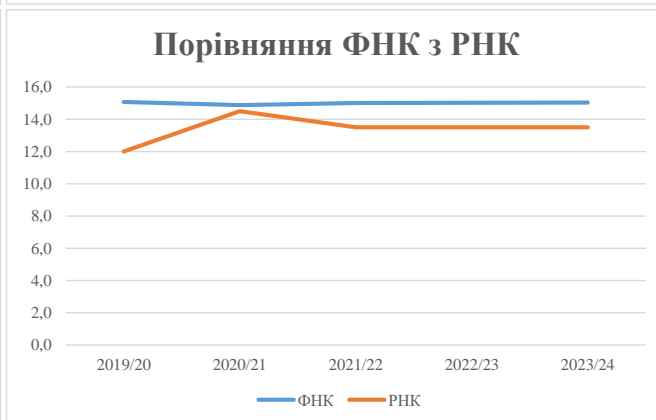
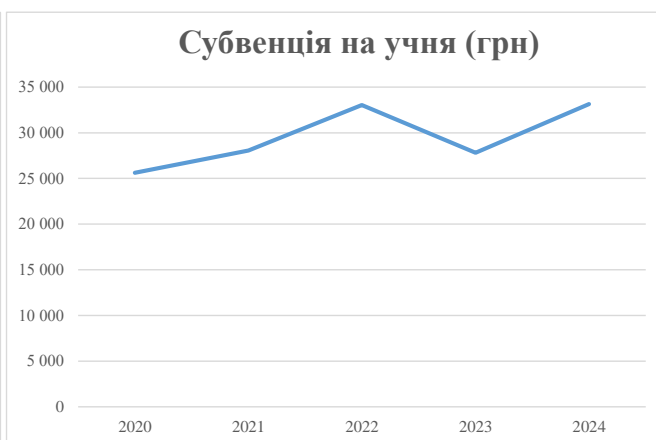
Рівень освіти/ Тип закладу	К-ть учнів	З них учнів гірських населених пунктах	Фактична к-ть класів	Розра- хункова напов- неність класу (групи)	Розра- хункова к-ть класів (груп)	К-ть годин навчального плану	К-ть необхідних годин у тиждень	К-ть ставок	Зарплати вчителів, тис. грн	Розподіл на одного учня, для педагогічних працівників, які не проводять уроки, грн	Зарплата педагогічного персоналу, що не проводить уроки, тис. грн	Зарплата разом (без надбавки за гірську місцевість, без поділу на групи), тис. грн	Коефіцієнт поділу класів на групи	К-ть ставок поділу класів на групи	Зарплата персоналу, що проводить уроки у групах при поділі класів, тис. грн	Зарплата педагогічного персоналу разом (без надбавки за гірську місцевість), тис. грн	Відсоток учнів гірських ЗЗСО	Надбавка для гірської місцевості	Субвенція всього після застосування коефіцієнта 0,89, тис. грн
Назва колонки	A	B	B	Г	Г	Д	Е	Є	Ж	З	И	І	І	Й	К	Л	М	Н	О
Як розраховано	АКОМ	АКОМ	АКОМ	Формула	A / Г	Формула	Г * Д	Е / 18	Є * 247,72	Формула	A * 3 / 1000	Ж + И	Формула - I	Є (сума ставок) * I	Й * 247,72	I (сума зарплат) + К	Б / А (сума учнів)	0,25 * М * Л	(Л+Н) * 0,89
Учні комунальних ЗЗСО																			
Початкова (1-4)	446		34	13,5	34	23	782	43,4	10 762	6 101	2 721	13 483							
Базова (5-9)	675	0	43	13,5	50	32,7	1 635	90,8	22 502	6 101	4 118	26 619	0,017	2,7	665	47 588			42 353,6
Старша (10-11)	157		8	13,5	12	35,5	426	23,7	5 863	6 101	958	6 821							
Простій вчителів	0																		0,0
Учні спеціальних класів, спеціальних шкіл																			
Початкова (1-4)	0		0	9	0	36													
Базова (5-9)	0	0	0	9	0	36							0,047	0,0	0	0			0,0
Старша (10-11)	0		0	9	0	36													
Учні навчально-реабілітаційних центрів																			
Початкова (1-4)	0		0	6	0	36				6 101									
Базова (5-9)	0	0	0	6	0	36				6 101			0,047	0,0	0	0			0,0
Старша (10-11)	0		0	6	0	36				6 101									
Учні, які проживають в пансіонах (кількість ставок = кількість груп * 2)																			
Загальні пансіони	0	0		20	0														0,0
Спеціальні пансіони	0	0		9	0														0,0
НРЦ	0	0		6	0														0,0
Інклюзивні класи																			
Інклюзивна	12	0	9		9			9,0	1 953			1 953					0,0%	0	1 738,3
Учні класів з вечірньою формою здобуття освіти																			
Вечірня форма	40	0	3	16	3	23	69	3,8	950			950							845,2
Заклади професійної (професійно-технічної) освіти																			
ПТНЗ	0	0	26																0,0
Разом	1 318		88		99		2 912	170,8	42 029		7 796	49 826							44 937,0

Історичні дані щодо учнів комунальних ЗЗСО Судилківської сільської територіальної громади

Фактичні значення за навчальні роки	2019/20	2020/21	2021/22	2022/23	2023/24
Кількість учнів ЗЗСО	1 296	1 309	1 306	1 293	1 278
ФНК	15,1	14,9	15,0	15,0	15,0
РНК	12,0	14,5	13,5	13,5	13,5
Кількість ЗЗСО	9	7	7	7	7
Середня наповнюваність ЗЗСО	144	187	187	185	183

Дані за бюджетні роки	2020	2021	2022	2023	2024
Обсяг субвенції (тис. грн)	33 204,9	36 725,6	43 140,2	35 958,9	42 353,6
Субвенція на учня (грн)	25 621	28 056	33 032	27 810	33 141

Зміна за роками	2020/21	2021/22	2022/23	2023/24
Учні (%)	1,0%	-0,2%	-1,0%	-1,2%
Субвенція (%)	10,6%	17,5%	-16,6%	17,8%
Субвенція на учня (%)	9,5%	17,7%	-15,8%	19,2%
ФНК	-0,19	0,14	0,01	0,01



Мережа ЗЗСО Судилківської сільської територіальної громади

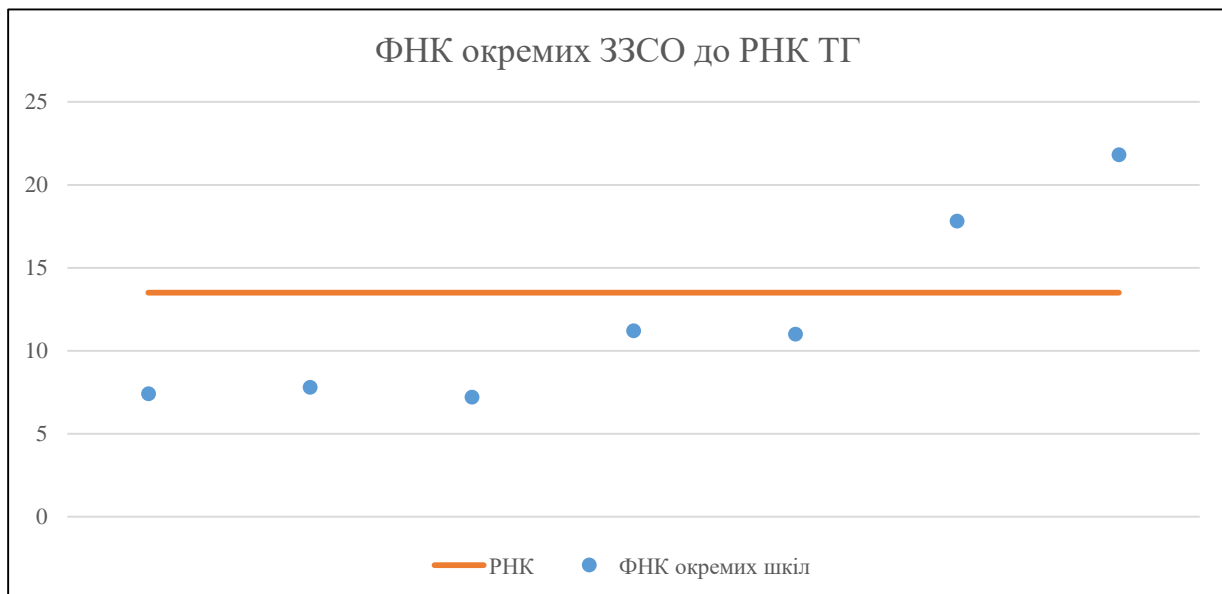
	ЗЗСО		Учні		ФНК
	кількість	відсоток	кількість	відсоток	кількість
Звичайний ЗЗСО	6	85,7%	597	45,3%	10,9
Опорний ЗЗСО	1	14,3%	721	54,7%	21,8
Філія ЗЗСО					
Загалом	7	100,0%	1 318	100,0%	15,0

Філії на один опорний ЗЗСО

0,0

	ЗЗСО		Учні		ФНК
	кількість	відсоток	кількість	відсоток	кількість
ЗЗСО крім спеціальних та НРЦ					
ЗЗСО з ФНК більш ніж 14,5 (РНК + 1)	2	28,6%	917	69,6%	20,8
ЗЗСО з ФНК від 12,5 до 14,5					
ЗЗСО з ФНК менш ніж 12,5 (РНК - 1)	5	71,4%	401	30,4%	9,1
ЗЗСО без класів					
Загалом (крім спеціальних та НРЦ)	7	100,0%	1 318	100,0%	15,0

	ЗЗСО		Учні		ФНК
	кількість	відсоток	кількість	відсоток	кількість
Менше 20 учнів					
Від 20 до 50 учнів					
Від 50 до 100 учнів	3	42,9%	179	13,6%	7,5
Від 100 до 200 учнів	3	42,9%	418	31,7%	13,5
Від 200 до 300 учнів					
Від 300 до 400 учнів					
Від 400 до 600 учнів					
Від 600 до 800 учнів	1	14,3%	721	54,7%	21,8
Від 800 до 1000 учнів					
Від 1000 до 1500 учнів					
Більше 1500 учнів					
Загалом	7	100,0%	1 318	100,0%	15,0



На графіку школи упорядковані за збільшенням наповнюваності

**Перелік закладів загальної середньої освіти Судилківської сільської територіальної громади
РНК = 13,5, ФНК = 14,97**

↑	ЗЗСО з ФНК більш ніж 14,5 (РНК + 1)
↔	ЗЗСО з ФНК від 12,5 до 14,5
↓	ЗЗСО з ФНК менш ніж 12,5 (РНК - 1)
—	ЗЗСО без класів

ІД в АІКОМ	Назва ЗЗСО	Факт. ступінь	Статус	ІД в АІКОМ опорного ЗЗСО	Кількість учнів	з них за індивід. формою	Кількість класів	ФНК	
9646	Судилківський ліцей	I-III	Опорна		721	6	33	21,8	↑
9634	Городищенський ліцей	I-III			196	1	11	17,8	↑
9645	Серединецька гімназія	I-II			101		9	11,2	↓
9647	Травлинський ліцей	I-III			121	1	11	11	↓
9644	Полянська гімназія	I-II			62		8	7,8	↓
9633	Великомедведівська гімназія	I-II			52		7	7,4	↓
9659	Хролинська гімназія	I-II			65		9	7,2	↓