



## ІНФОРМАЦІЙНА ДОВІДКА ЩОДО РОЗРАХУНКУ ОБСЯГУ ОСВІТНЬОЇ СУБВЕНЦІЇ НА 2024 РІК

### ЛЕНКОВЕЦЬКА ТГ

#### Базова інформація про засновника:

Засновник	Ленковецька сільська територіальна громада		
Код бюджету	2252500000		
Область	Хмельницька	Фактична наповнюваність класів	10,2
Тип	Сільська ТГ	Розрахункова наповнюваність класів	12,5
Площа (км <sup>2</sup> )	261,5	Щільність учнів (учнів на км <sup>2</sup> )	1,9
Населення (осіб, 2022)	6 400	Сільське населення (%)	100,0
Сільське населення (осіб, 2022)	6 400		

#### Підсумки розподілу субвенції на 2024 рік:

	К-ть учнів (факт)	К-ть класів (факт)	Сума (тис. грн)	На учня (грн)	На клас (грн)
Учні комунальних ЗЗСО,	499	49	18 144,5	36 362	370 296
з них у гірських населених пунктах	0				
у тому числі поділ класів на групи			258,0		
Учні спеціальних ЗЗСО (класів)	0	0	0,0		
з них у гірських населених пунктах	0				
у тому числі поділ класів на групи			0,0		
Учні НРЦ,	0	35	0,0		
з них у гірських населених пунктах	0				
Учні класів з вечірньою формою	0	0	0,0		
Вихованці інтернатів	0		0,0		
Вихованці спеціальних інтернатів	0		0,0		
Вихованці НРЦ	0		0,0		
Асистенти в інклюзивних класах	2	2	386,3	193 143	193 143
Учні ЗП(П-Т)О	0	0	0,0		
Студенти ЗФПО і коледжів	0				
Інклюзивно-ресурсні центри	0 ІРЦ		0,0		
Учні приватних ЗЗСО	0	0	0,0		
Простій: немає вчителів на простої			0,0		
Простій: немає ІРЦ на простої			0,0		
<b>Ленковецька ТГ</b>	<b>499</b>	<b>84</b>	<b>18 530,8</b>		

**Детальний розрахунок обсягу освітньої субвенції для Ленковецької сільської територіальної громади**

**Коефіцієнти, що застосовуються для Ленковецької сільської територіальної громади**

Розрахунок наповнюваність класів	12,5
Коефіцієнт Кіпп для денних ЗЗСО	0,530
Розподіл на одного учня для педагогічних працівників, які не проводять уроки (денні ЗЗСО), грн	6 101
Коефіцієнт Кіпп для вечірньої форми здобуття освіти	0,530
Розподіл на одного учня для педагогічних працівників, які не проводять уроки (вечірні ЗЗСО), грн	6 101
Коефіцієнт поділу класів на групи при вивченні окремих предметів для учнів групи I	1,017
Коефіцієнт поділу класів на групи при вивченні окремих предметів для учнів групи II	1,047
Коефіцієнт скорочення	0,89

**Коефіцієнти та нормативи для всіх засновників шкіл**

Норматив бюджетної забезпеченості (грн)	11 510,4
Річна заробітна плата вчителів з нарахуваннями (тис. грн)	247,7
Річна заробітна плата асистентів вчителів з нарахуваннями (тис. грн)	217,0
Річна заробітна плата педагогічних працівників ІРЦ з нарахуваннями (тис. грн)	288,4
Річна заробітна плата педагогічних працівників на простій (тис. грн)	128,0
Сума для ІРЦ (тис. грн)	2 350,3
Сума для ІРЦ на простій (тис. грн)	1 272,9
Розрахунок наповнюваність спеціальних класів (також приватних НРЦ)	9
Розрахунок наповнюваність класів НРЦ	6
Коефіцієнт Кіпп для приватних ЗЗСО, грн	0,23

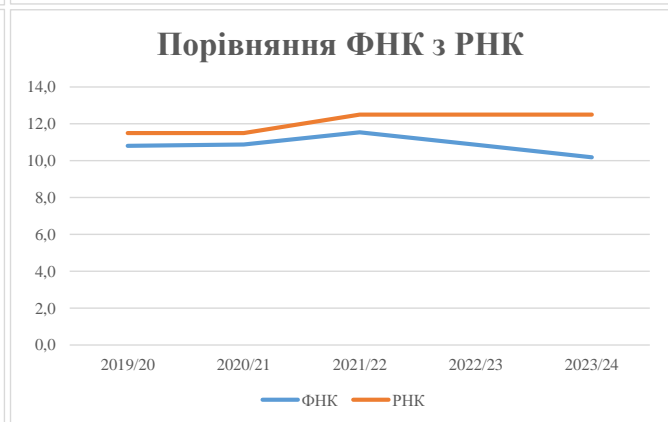
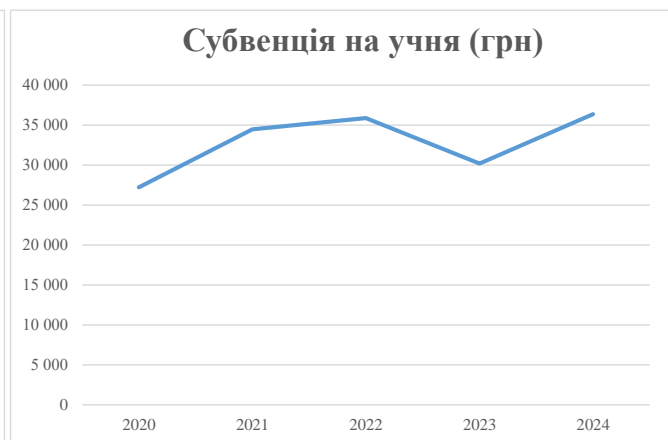
Рівень освіти/ Тип закладу	К-ть учнів	З них учнів ЗЗСО у гірських населених пунктах	Фактична к-ть класів	Розра- хункова напов- нюваність класу (групи)	Розра- хункова к-ть класів (груп)	К-ть годин навчального плану	К-ть необхідних годин у тиждень	К-ть ставок	Зарплати вчителів, тис. грн	Розподіл на одного учня, для педагогічних працівників, які не проводять уроки, грн	Зарплата педагогічного персоналу, що не проводить уроки, тис. грн	Зарплата разом (без надбавки за гірську місцевість, без поділу на групи), тис. грн	Коефіцієнт поділу класів на групи	К-ть ставок поділу класів на групи	Зарплата персоналу, що проводить уроки у групах при поділі класів, тис. грн	Зарплата педагогічного персоналу разом (без надбавки за гірську місцевість), тис. грн	Відсоток учнів гірських ЗЗСО	Надбавка для гірської місцевості	Субвенція всього після застосування коефіцієнта 0,89, тис. грн
Назва колонки	A	B	B	Г	Г	Д	Е	Є	Ж	З	И	І	І	Й	К	Л	М	Н	О
Як розраховано	АКОМ	АКОМ	АКОМ	Формула	A / Г	Формула	Г * Д	Е / 18	Є * 247,72	Формула	A * 3 / 1000	Ж + И	Формула - I	Є (сума ставок) * I	Й * 247,72	I (сума зарплат) / К	Б / А (сума учнів)	0,25 * М * Л	(Л+Н) * 0,89
<b>Учні комунальних ЗЗСО</b>																			
Початкова (1-4)	177		20	12,5	15	23	345	19,2	4 748	6 101	1 080	5 828							
Базова (5-9)	283	0	25	12,5	23	32,7	752	41,8	10 351	6 101	1 726	12 077	0,017	1,2	290	20 387			18 144,5
Старша (10-11)	39		4	12,5	4	35,5	142	7,9	1 954	6 101	238	2 192							
Простий вчителів	0																		0,0
<b>Учні спеціальних класів, спеціальних шкіл</b>																			
Початкова (1-4)	0		0	9	0	36													
Базова (5-9)	0	0	0	9	0	36							0,047	0,0	0	0			0,0
Старша (10-11)	0		0	9	0	36													
<b>Учні навчально-реабілітаційних центрів</b>																			
Початкова (1-4)	0		0	6	0	36				6 101									
Базова (5-9)	0	0	0	6	0	36				6 101			0,047	0,0	0	0			0,0
Старша (10-11)	0		0	6	0	36				6 101									
<b>Учні, які проживають в пансіонах (кількість ставок = кількість груп * 2)</b>																			
Загальні пансіони	0	0		20	0														0,0
Спеціальні пансіони	0	0		9	0														0,0
НРЦ	0	0		6	0														0,0
<b>Інклюзивні класи</b>																			
Інклюзивна	2	0	2		2			2,0	434			434					0,0%	0	386,3
<b>Учні класів з вечірньою формою здобуття освіти</b>																			
Вечірня форма	0	0	0	16		23													0,0
<b>Заклади професійної (професійно-технічної) освіти</b>																			
ПТНЗ	0	0	0	26															0,0
<b>Разом</b>	<b>499</b>		<b>49</b>		<b>42</b>		<b>1 239</b>	<b>70,8</b>	<b>17 487</b>		<b>3 044</b>	<b>20 531</b>							<b>18 530,8</b>

## Історичні дані щодо учнів комунальних ЗЗСО Ленковецької сільської територіальної громади

Фактичні значення за навчальні роки	2019/20	2020/21	2021/22	2022/23	2023/24
Кількість учнів ЗЗСО	616	609	577	569	499
ФНК	10,8	10,9	11,5	10,9	10,2
РНК	11,5	11,5	12,5	12,5	12,5
Кількість ЗЗСО	6	6	6	5	5
Середня наповнюваність ЗЗСО	103	102	96	114	100

Дані за бюджетні роки	2020	2021	2022	2023	2024
Обсяг субвенції (тис. грн)	16 761,4	20 990,7	20 701,3	17 177,7	18 144,5
Субвенція на учня (грн)	27 210	34 468	35 878	30 189	36 362

Зміна за роками	2020/21	2021/22	2022/23	2023/24
Учні (%)	-1,1%	-5,3%	-1,4%	-12,3%
Субвенція (%)	25,2%	-1,4%	-17,0%	5,6%
Субвенція на учня (%)	26,7%	4,1%	-15,9%	20,4%
ФНК	0,07	0,66	-0,67	-0,68

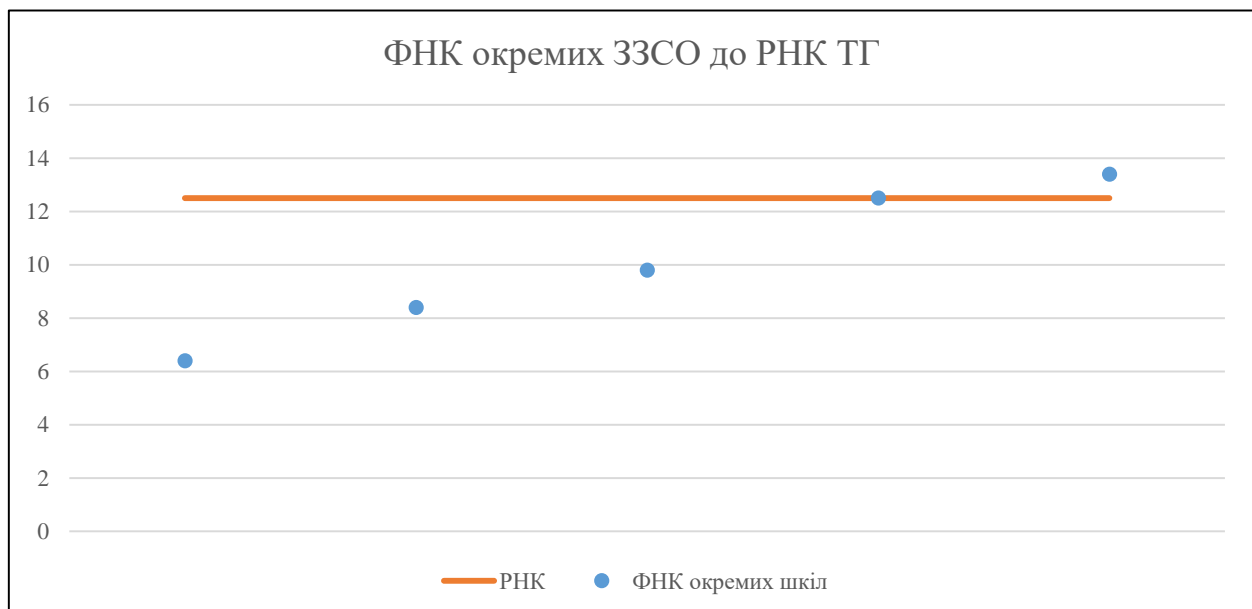


## Мережа ЗЗСО Ленковецької сільської територіальної громади

	ЗЗСО		Учні		ФНК
	кількість	відсоток	кількість	відсоток	кількість
Звичайний ЗЗСО	5	100,0%	499	100,0%	10,2
Опорний ЗЗСО					
Філія ЗЗСО					
Загалом	5	100,0%	499	100,0%	10,2

ЗЗСО крім спеціальних та НРЦ	ЗЗСО		Учні		ФНК
	кількість	відсоток	кількість	відсоток	кількість
ЗЗСО з ФНК більш ніж 13,5 (РНК + 1)					
ЗЗСО з ФНК від 11,5 до 13,5	2	40,0%	259	51,9%	13,0
ЗЗСО з ФНК менш ніж 11,5 (РНК - 1)	3	60,0%	240	48,1%	8,3
ЗЗСО без класів					
Загалом (крім спеціальних та НРЦ)	5	100,0%	499	100,0%	10,2

	ЗЗСО		Учні		ФНК
	кількість	відсоток	кількість	відсоток	кількість
Менше 20 учнів					
Від 20 до 50 учнів					
Від 50 до 100 учнів	3	60,0%	240	48,1%	8,3
Від 100 до 200 учнів	2	40,0%	259	51,9%	13,0
Від 200 до 300 учнів					
Від 300 до 400 учнів					
Від 400 до 600 учнів					
Від 600 до 800 учнів					
Від 800 до 1000 учнів					
Від 1000 до 1500 учнів					
Більше 1500 учнів					
Загалом	5	100,0%	499	100,0%	10,2



На графіку школи упорядковані за збільшенням наповнюваності

**Перелік закладів загальної середньої освіти Ленковецької сільської територіальної громади  
РНК = 12,5, ФНК = 10,18**

↑	ЗЗСО з ФНК більш ніж 13,5 (РНК + 1)
↔	ЗЗСО з ФНК від 11,5 до 13,5
↓	ЗЗСО з ФНК менш ніж 11,5 (РНК - 1)
—	ЗЗСО без класів

ІД в АІКОМ	Назва ЗЗСО	Факт. ступінь	Статус	ІД в АІКОМ опорного ЗЗСО	Кількість учнів	з них за індивід. формою	Кількість класів	ФНК	
9637	Ленковецький ліцей	I-III			134	2	10	13,4	↔
9639	Мокіївський ліцей	I-III			125		10	12,5	↔
9648	Чотирбоцький ліцей	I-III			98	3	10	9,8	↓
9636	Коськівський ліцей	I-III			84		10	8,4	↓
9651	Вербовецька гімназія	I-II			58	2	9	6,4	↓