



ІНФОРМАЦІЙНА ДОВІДКА ЩОДО РОЗРАХУНКУ ОБСЯГУ ОСВІТНЬОЇ СУБВЕНЦІЇ НА 2024 РІК

ЧЕМЕРОВЕЦЬКА ТГ

Базова інформація про засновника:

Засновник	Чемеровецька селищна територіальна громада		
Код бюджету	2252300000		
Область	Хмельницька	Фактична наповнюваність класів	12,7
Тип	Селищна ТГ	Розрахункова наповнюваність класів	13,5
Площа (км ²)	623,0	Щільність учнів (учнів на км ²)	3,4
Населення (осіб, 2022)	27 368	Сільське населення (%)	81,2
Сільське населення (осіб, 2022)	22 231		

Підсумки розподілу субвенції на 2024 рік:

	К-ть учнів (факт)	К-ть класів (факт)	Сума (тис. грн)	На учня (грн)	На клас (грн)
Учні комунальних ЗЗСО, з них у гірських населених пунктах	2 104 0	166	68 944,1	32 768	415 326
у тому числі поділ класів на групи			961,5		
Учні спеціальних ЗЗСО (класів) з них у гірських населених пунктах	0 0	0	0,0		
у тому числі поділ класів на групи			0,0		
Учні НРЦ, з них у гірських населених пунктах	0 0	35	0,0		
Учні класів з вечірньою формою	0	0	0,0		
Вихованці інтернатів	0		0,0		
Вихованці спеціальних інтернатів	0		0,0		
Вихованці НРЦ	0		0,0		
Асистенти в інклюзивних класах	12	11	2 124,6	177 048	193 143
Учні ЗП(П-Т)О	0	0	0,0		
Студенти ЗФПО і коледжів	0				
Інклюзивно-ресурсні центри	0 ІРЦ		0,0		
Учні приватних ЗЗСО	0	0	0,0		
Простій: немає вчителів на простої			0,0		
Простій: немає ІРЦ на простої			0,0		
Чемеровецька ТГ	2 104	201	71 068,7		

Детальний розрахунок обсягу освітньої субвенції для Чемеровецької селищної територіальної громади

Коефіцієнти, що застосовуються для Чемеровецької селищної територіальної громади

Розрахункова наповнюваність класів	13,5
Коефіцієнт Кіпп для денних ЗЗСО	0,530
Розподіл на одного учня для педагогічних працівників, які не проводять уроки (денні ЗЗСО), грн	6 101
Коефіцієнт Кіпп для вечірньої форми здобуття освіти	0,530
Розподіл на одного учня для педагогічних працівників, які не проводять уроки (вечірні ЗЗСО), грн	6 101
Коефіцієнт поділу класів на групи при вивченні окремих предметів для учнів групи I	1,017
Коефіцієнт поділу класів на групи при вивченні окремих предметів для учнів групи II	1,047
Коефіцієнт скорочення	0,89

Коефіцієнти та нормативи для всіх засновників шкіл

Норматив бюджетної забезпеченості (грн)	11 510,4
Річна заробітна плата вчителів з нарахуваннями (тис. грн)	247,7
Річна заробітна плата асистентів вчителів з нарахуваннями (тис. грн)	217,0
Річна заробітна плата педагогічних працівників ІРЦ з нарахуваннями (тис. грн)	288,4
Річна заробітна плата педагогічних працівників на простій (тис. грн)	128,0
Сума для ІРЦ (тис. грн)	2 350,3
Сума для ІРЦ на простій (тис. грн)	1 272,9
Розрахункова наповнюваність спеціальних класів (також приватних НРЦ)	9
Розрахункова наповнюваність класів НРЦ	6
Коефіцієнт Кіпп для приватних ЗЗСО, грн	0,23

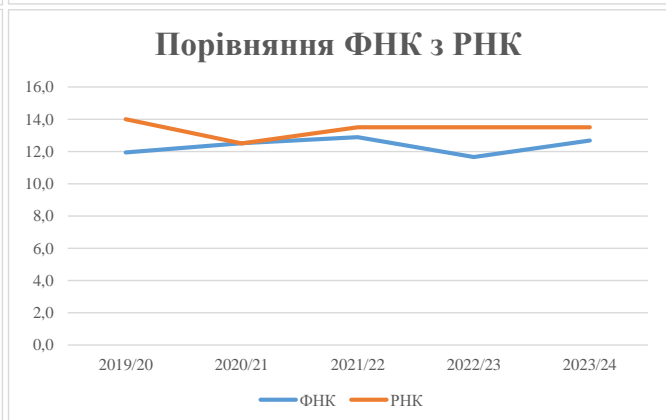
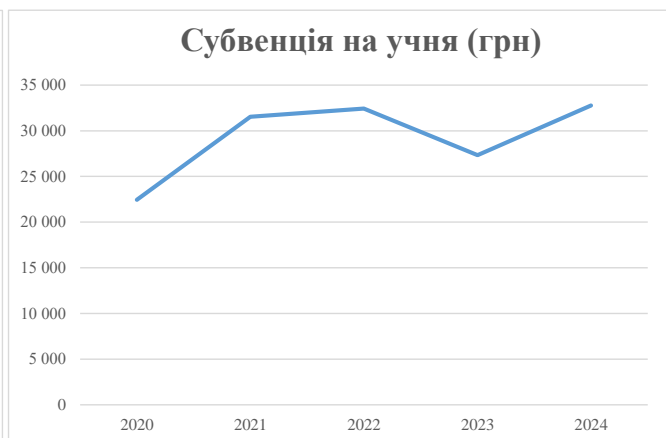
Рівень освіти/ Тип закладу	К-ть учнів	З них учнів гірських населених пунктах	Фактична к-ть класів	Розра- хункова напов- нюваність класів (групи)	Розра- хункова к-ть класів (груп)	К-ть годин навчального плану	К-ть необхідних годин у тиждень	К-ть ставок	Зарплати вчителів, тис. грн	Розподіл на одного учня, для педагогічних працівників, які не проводять уроки, грн	Зарплата педагогічного персоналу, що не проводить уроки, тис. грн	Зарплата разом (без надбавки за гірську місцевість, без поділу на групи), тис. грн	Коефіцієнт поділу класів на групи	К-ть ставок поділу класів на групи	Зарплата персоналу, що проводить уроки у групах при поділі класів, тис. грн	Зарплата педагогічного персоналу разом (без надбавки за гірську місцевість), тис. грн	Відсоток учнів гірських ЗЗСО	Надбавка для гірської місцевості	Субвенція всього після застосування коефіцієнта 0,89, тис. грн	
Назва колонки	A	B	B	Г	Г	Д	Е	Є	Ж	З	И	І	І	Й	К	Л	М	Н	О	
Як розраховано	АКОМ	АКОМ	АКОМ	Формула	A / Г	Формула	Г * Д	Е / 18	Є * 247,72	Формула	A * 3 / 1000	Ж + И	Формула - I	Є (сума ставок) * I	Й * 247,72	I (сума зарплат) + К	Б / А (сума учнів)	0,25 * М * Л	(Л+Н) * 0,89	
Учні комунальних ЗЗСО																				
Початкова (1-4)	790		67	13,5	59	23	1 357	75,4	18 676	6 101	4 819	23 495								
Базова (5-9)	1 053	0	81	13,5	78	32,7	2 551	141,7	35 103	6 101	6 424	41 526	0,017	4,4	1 080	77 465			68 944,1	
Старша (10-11)	261		18	13,5	20	35,5	710	39,4	9 771	6 101	1 592	11 364								
Простій вчителів	0																			0,0
Учні спеціальних класів, спеціальних шкіл																				
Початкова (1-4)	0		0	9	0	36														
Базова (5-9)	0	0	0	9	0	36							0,047	0,0	0	0				0,0
Старша (10-11)	0		0	9	0	36														
Учні навчально-реабілітаційних центрів																				
Початкова (1-4)	0		0	6	0	36				6 101										
Базова (5-9)	0	0	0	6	0	36				6 101			0,047	0,0	0	0				0,0
Старша (10-11)	0		0	6	0	36				6 101										
Учні, які проживають в пансіонах (кількість ставок = кількість груп * 2)																				
Загальні пансіони	0	0		20	0															0,0
Спеціальні пансіони	0	0		9	0															0,0
НРЦ	0	0		6	0															0,0
Інклюзивні класи																				
Інклюзивна	12	0	11		11			11,0	2 387			2 387						0,0%	0	2 124,6
Учні класів з вечірньою формою здобуття освіти																				
Вечірня форма	0	0	0	16		23														0,0
Заклади професійної (професійно-технічної) освіти																				
ПТНЗ	0	0	0	26																0,0
Разом	2 104		166		157			4 618	267,5	65 937		12 835	78 772							71 068,7

Історичні дані щодо учнів комунальних ЗЗСО Чемеровецької селищної територіальної громади

Фактичні значення за навчальні роки	2019/20	2020/21	2021/22	2022/23	2023/24
Кількість учнів ЗЗСО	1 719	2 253	2 165	2 190	2 104
ФНК	11,9	12,5	12,9	11,7	12,7
РНК	14,0	12,5	13,5	13,5	13,5
Кількість ЗЗСО	20	20	18	15	15
Середня наповнюваність ЗЗСО	86	113	120	146	140

Дані за бюджетні роки	2020	2021	2022	2023	2024
Обсяг субвенції (тис. грн)	38 581,2	71 075,1	70 203,4	59 855,0	68 944,1
Субвенція на учня (грн)	22 444	31 547	32 427	27 331	32 768

Зміна за роками	2020/21	2021/22	2022/23	2023/24
Учні (%)	31,1%	-3,9%	1,2%	-3,9%
Субвенція (%)	84,2%	-1,2%	-14,7%	15,2%
Субвенція на учня (%)	40,6%	2,8%	-15,7%	19,9%
ФНК	0,58	0,37	-1,23	1,02



Мережа ЗЗСО Чемеровецької селищної територіальної громади

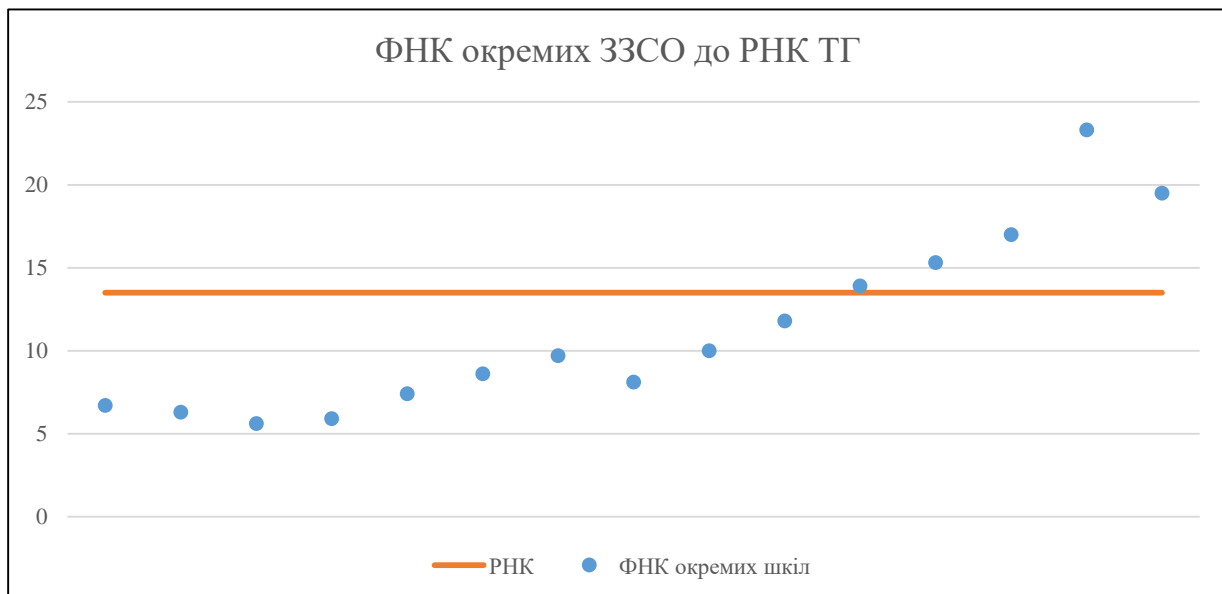
	ЗЗСО		Учні		ФНК
	кількість	відсоток	кількість	відсоток	кількість
Звичайний ЗЗСО	11	73,3%	1 180	56,1%	10,5
Опорний ЗЗСО	2	13,3%	840	39,9%	20,5
Філія ЗЗСО	2	13,3%	84	4,0%	6,5
Загалом	15	100,0%	2 104	100,0%	12,7

Філії на один опорний ЗЗСО

1,0

	ЗЗСО		Учні		ФНК
	кількість	відсоток	кількість	відсоток	кількість
ЗЗСО крім спеціальних та НРЦ					
ЗЗСО з ФНК більш ніж 14,5 (РНК + 1)	4	26,7%	1 195	56,8%	19,0
ЗЗСО з ФНК від 12,5 до 14,5	1	6,7%	153	7,3%	13,9
ЗЗСО з ФНК менш ніж 12,5 (РНК - 1)	10	66,7%	756	35,9%	8,2
ЗЗСО без класів					
Загалом (крім спеціальних та НРЦ)	15	100,0%	2 104	100,0%	12,7

	ЗЗСО		Учні		ФНК
	кількість	відсоток	кількість	відсоток	кількість
Менше 20 учнів					
Від 20 до 50 учнів	2	13,3%	84	4,0%	6,5
Від 50 до 100 учнів	6	40,0%	432	20,5%	7,6
Від 100 до 200 учнів	5	33,3%	748	35,6%	13,6
Від 200 до 300 учнів	1	6,7%	256	12,2%	23,3
Від 300 до 400 учнів					
Від 400 до 600 учнів	1	6,7%	584	27,8%	19,5
Від 600 до 800 учнів					
Від 800 до 1000 учнів					
Від 1000 до 1500 учнів					
Більше 1500 учнів					
Загалом	15	100,0%	2 104	100,0%	12,7



На графіку школи упорядковані за збільшенням наповнюваності

Перелік закладів загальної середньої освіти Чемеровецької селищної територіальної громади
РНК = 13,5, ФНК = 12,67

↑	ЗЗСО з ФНК більш ніж 14,5 (РНК + 1)
↔	ЗЗСО з ФНК від 12,5 до 14,5
↓	ЗЗСО з ФНК менш ніж 12,5 (РНК - 1)
—	ЗЗСО без класів

ІД в АІКОМ	Назва ЗЗСО	Факт. ступінь	Статус	ІД в АІКОМ опорного ЗЗСО	Кількість учнів	з них за індивід. формою	Кількість класів	ФНК	
9606	Чемеровецький ліцей №2	I-III	Опорна		256	13	11	23,3	↑
9605	ЧЕМЕРОВЕЦЬКИЙ ЛІЦЕЙ №1	I-III	Опорна		584	3	30	19,5	↑
9594	Жердянський ліцей	I-III			187		11	17	↑
9591	Вишнівчицький ліцей	I-III			168	1	11	15,3	↑
9600	Летавський ліцей	I-III			153	6	11	13,9	↔
9604	Черчецький ліцей	I-III			130	3	11	11,8	↓
9602	Свіршовецький ліцей	I-III			110	2	11	10	↓
9589	Більська гімназія	I-II			87	2	9	9,7	↓
9596	Зарічанський ліцей	I-III			86		10	8,6	↓
9599	Кугасвецький ліцей	I-III			89	4	11	8,1	↓
9598	Красноставська гімназія	I-II			67		9	7,4	↓
9611	БЕРЕЖАНСЬКА ФІЛІЯ	I-II	Філія	9605	40		6	6,7	↓
9627	Юрковецька філія	I-II	Філія	9606	44	1	7	6,3	↓
9603	Сокиринська гімназія	I-II			53	11	9	5,9	↓
9601	Почапинецька гімназія	I-II			50	12	9	5,6	↓