



## ІНФОРМАЦІЙНА ДОВІДКА ЩОДО РОЗРАХУНКУ ОБСЯГУ ОСВІТНЬОЇ СУБВЕНЦІЇ НА 2024 РІК

### САТАНІВСЬКА ТГ

#### Базова інформація про засновника:

Засновник	Сатанівська селищна територіальна громада		
Код бюджету	2252000000		
Область	Хмельницька	Фактична наповнюваність класів	15,9
Тип	Селищна ТГ	Розрахункова наповнюваність класів	13,0
Площа (км <sup>2</sup> )	340,5	Щільність учнів (учнів на км <sup>2</sup> )	2,4
Населення (осіб, 2022)	9 946	Сільське населення (%)	76,4
Сільське населення (осіб, 2022)	7 594		

#### Підсумки розподілу субвенції на 2024 рік:

	К-ть учнів (факт)	К-ть класів (факт)	Сума (тис. грн)	На учня (грн)	На клас (грн)
Учні комунальних ЗЗСО,	810	51	26 395,3	32 587	517 555
з них у гірських населених пунктах	0				
у тому числі поділ класів на групи			374,6		
Учні спеціальних ЗЗСО (класів)	0	0	0,0		
з них у гірських населених пунктах	0				
у тому числі поділ класів на групи			0,0		
Учні НРЦ,	0	35	0,0		
з них у гірських населених пунктах	0				
Учні класів з вечірньою формою	0	0	0,0		
Вихованці інтернатів	0		0,0		
Вихованці спеціальних інтернатів	0		0,0		
Вихованці НРЦ	0		0,0		
Асистенти в інклюзивних класах	0	0	0,0		
Учні ЗП(П-Т)О	0	0	0,0		
Студенти ЗФПО і коледжів	0				
Інклюзивно-ресурсні центри	0 ІРЦ		0,0		
Учні приватних ЗЗСО	0	0	0,0		
Простій: немає вчителів на простой			0,0		
Простій: немає ІРЦ на простой			0,0		
<b>Сатанівська ТГ</b>	<b>810</b>	<b>86</b>	<b>26 395,3</b>		

**Детальний розрахунок обсягу освітньої субвенції для Сатанівської селищної територіальної громади**

**Коефіцієнти, що застосовуються для Сатанівської селищної територіальної громади**

Розрахунок наповнюваність класів	13,0
Коефіцієнт Кіпп для денних ЗЗСО	0,480
Розподіл на одного учня для педагогічних працівників, які не проводять уроки (денні ЗЗСО), грн	5 525
Коефіцієнт Кіпп для вечірньої форми здобуття освіти	0,480
Розподіл на одного учня для педагогічних працівників, які не проводять уроки (вечірні ЗЗСО), грн	5 525
Коефіцієнт поділу класів на групи при вивченні окремих предметів для учнів групи І	1,017
Коефіцієнт поділу класів на групи при вивченні окремих предметів для учнів групи ІІ	1,047
Коефіцієнт скорочення	0,89

**Коефіцієнти та нормативи для всіх засновників шкіл**

Норматив бюджетної забезпеченості (грн)	11 510,4
Річна заробітна плата вчителів з нарахуваннями (тис. грн)	247,7
Річна заробітна плата асистентів вчителів з нарахуваннями (тис. грн)	217,0
Річна заробітна плата педагогічних працівників ІРЦ з нарахуваннями (тис. грн)	288,4
Річна заробітна плата педагогічних працівників на простій (тис. грн)	128,0
Сума для ІРЦ (тис. грн)	2 350,3
Сума для ІРЦ на простій (тис. грн)	1 272,9
Розрахунок наповнюваність спеціальних класів (також приватних НРЦ)	9
Розрахунок наповнюваність класів НРЦ	6
Коефіцієнт Кіпп для приватних ЗЗСО, грн	0,23

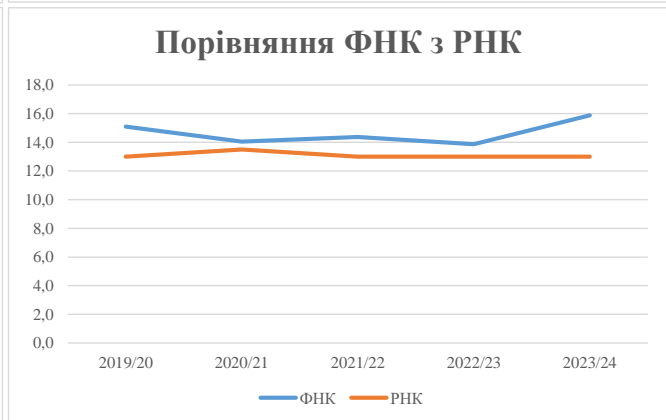
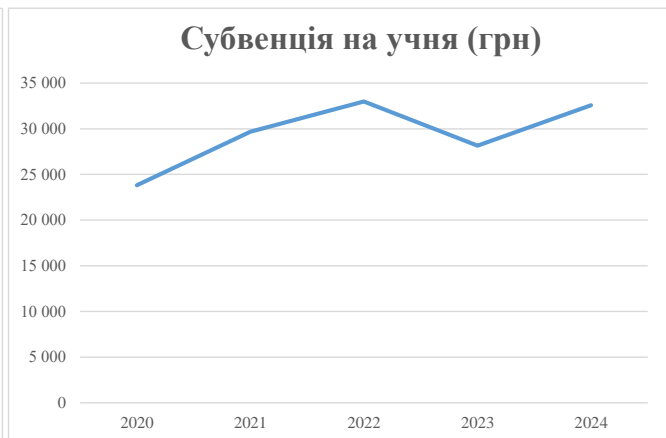
Рівень освіти/ Тип закладу	К-ть учнів	З них учнів гірських населених пунктах	Фактична к-ть класів	Розра- хункова напов- нюваність класу (групи)	Розра- хункова к-ть класів (груп)	К-ть годин навчального плану	К-ть необхідних годин у тиждень	К-ть ставок	Зарплати вчителів, тис. грн	Розподіл на одного учня, для педагогічних працівників, які не проводять уроки, грн	Зарплата педагогічного персоналу, що не проводить уроки, тис. грн	Зарплата разом (без надбавки за гірську місцевість, без поділу на групи), тис. грн	Коефіцієнт поділу класів на групи	К-ть ставок поділу класів на групи	Зарплата персоналу, що проводить уроки у групах при поділі класів, тис. грн	Зарплата педагогічного персоналу разом (без надбавки за гірську місцевість), тис. грн	Відсоток учнів гірських ЗЗСО	Надбавка для гірської місцевості	Субвенція всього після застосування коефіцієнта 0,89, тис. грн
Назва колонки	А	Б	В	Г	Г	Д	Е	Є	Ж	З	И	І	І	Й	К	Л	М	Н	О
Як розраховано	АКОМ	АКОМ	АКОМ	Формула	А / Г	Формула	Г * Д	Е / 18	Є * 247,72	Формула	А * 3 / 1000	Ж + И	Формула - І	Є (сума ставок) * І	Й * 247,72	І (сума зарплат) + К	Б / А (сума учнів)	0,25 * М * Л	(Л+Н) * 0,89
<b>Учні комунальних ЗЗСО</b>																			
Початкова (1-4)	411		32	13,0	32	23	736	40,9	10 129	5 525	2 271	12 400							
Базова (5-9)	329	0	15	13,0	26	32,7	850	47,2	11 701	5 525	1 818	13 519	0,017	1,7	421	29 658			26 395,3
Старша (10-11)	70		4	13,0	6	35,5	213	11,8	2 931	5 525	387	3 318							
Простий вчителів	0																		0,0
<b>Учні спеціальних класів, спеціальних шкіл</b>																			
Початкова (1-4)	0		0	9	0	36													
Базова (5-9)	0	0	0	9	0	36							0,047	0,0	0	0			0,0
Старша (10-11)	0		0	9	0	36													
<b>Учні навчально-реабілітаційних центрів</b>																			
Початкова (1-4)	0		0	6	0	36				5 525									
Базова (5-9)	0	0	0	6	0	36				5 525			0,047	0,0	0	0			0,0
Старша (10-11)	0		0	6	0	36				5 525									
<b>Учні, які проживають в пансіонах (кількість ставок = кількість груп * 2)</b>																			
Загальні пансіони	0	0		20	0														0,0
Спеціальні пансіони	0	0		9	0														0,0
НРЦ	0	0		6	0														0,0
<b>Інклюзивні класи</b>																			
Інклюзивна	0		0		0														0,0
<b>Учні класів з вечірньою формою здобуття освіти</b>																			
Вечірня форма	0	0	0	16		23													0,0
<b>Заклади професійної (професійно-технічної) освіти</b>																			
ПТНЗ	0	0	0	26															0,0
<b>Разом</b>	<b>810</b>		<b>51</b>		<b>64</b>		<b>1 799</b>	<b>100,0</b>	<b>24 761</b>		<b>4 475</b>	<b>29 237</b>							<b>26 395,3</b>

## Історичні дані щодо учнів комунальних ЗЗСО Сатанівської селищної територіальної громади

Фактичні значення за навчальні роки	2019/20	2020/21	2021/22	2022/23	2023/24
Кількість учнів ЗЗСО	679	801	805	927	810
ФНК	15,1	14,1	14,4	13,9	15,9
РНК	13,0	13,5	13,0	13,0	13,0
Кількість ЗЗСО	7	6	6	5	5
Середня наповнюваність ЗЗСО	97	134	134	185	162

Дані за бюджетні роки	2020	2021	2022	2023	2024
Обсяг субвенції (тис. грн)	16 170,8	23 777,4	26 555,3	26 075,6	26 395,3
Субвенція на учня (грн)	23 816	29 685	32 988	28 144	32 587

Зміна за роками	2020/21	2021/22	2022/23	2023/24
Учні (%)	18,0%	0,5%	15,1%	-12,6%
Субвенція (%)	47,0%	11,7%	-1,8%	1,2%
Субвенція на учня (%)	24,6%	11,1%	-14,7%	15,8%
ФНК	-1,04	0,32	-0,51	2,02



## Мережа ЗЗСО Сатанівської селищної територіальної громади

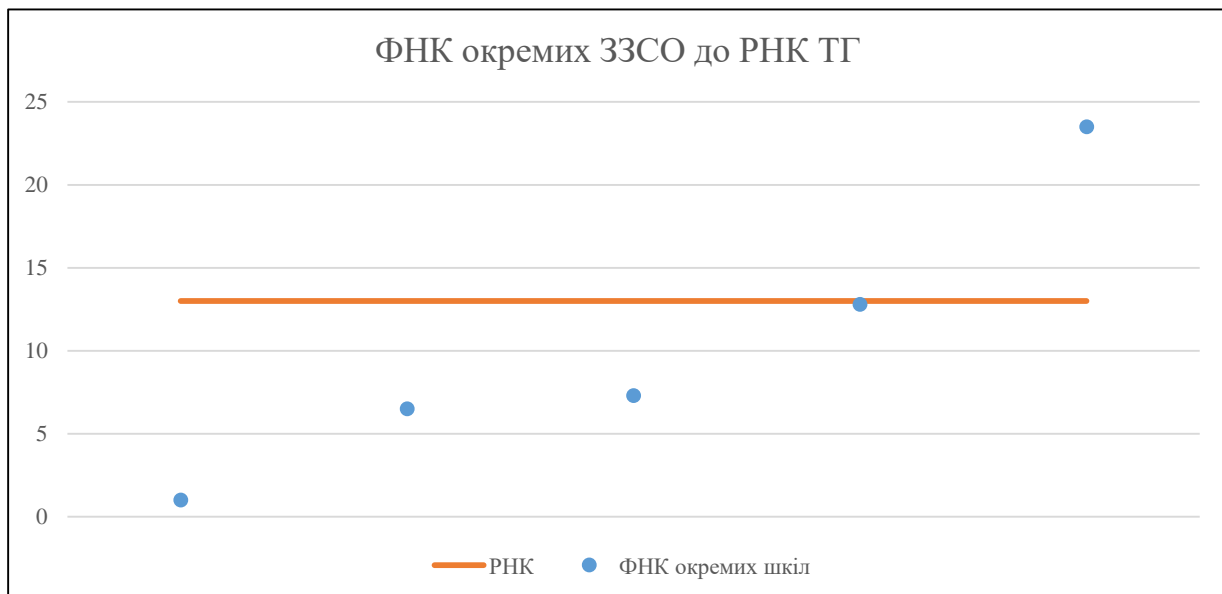
	ЗЗСО		Учні		ФНК
	кількість	відсоток	кількість	відсоток	кількість
Звичайний ЗЗСО	1	20,0%	141	17,4%	12,8
Опорний ЗЗСО	1	20,0%	563	69,5%	23,5
Філія ЗЗСО	3	60,0%	106	13,1%	6,6
Загалом	5	100,0%	810	100,0%	15,9

Філії на один опорний ЗЗСО 

3,0
-----

	ЗЗСО		Учні		ФНК
	кількість	відсоток	кількість	відсоток	кількість
<b>ЗЗСО крім спеціальних та НРЦ</b>					
ЗЗСО з ФНК більш ніж 14 (РНК + 1)	1	20,0%	563	69,5%	23,5
ЗЗСО з ФНК від 12 до 14	1	20,0%	141	17,4%	12,8
ЗЗСО з ФНК менш ніж 12 (РНК - 1)	3	60,0%	106	13,1%	6,6
ЗЗСО без класів					
Загалом (крім спеціальних та НРЦ)	5	100,0%	810	100,0%	15,9

	ЗЗСО		Учні		ФНК
	кількість	відсоток	кількість	відсоток	кількість
Менше 20 учнів	1	20,0%	1	0,1%	1,0
Від 20 до 50 учнів	1	20,0%	39	4,8%	6,5
Від 50 до 100 учнів	1	20,0%	66	8,1%	7,3
Від 100 до 200 учнів	1	20,0%	141	17,4%	12,8
Від 200 до 300 учнів					
Від 300 до 400 учнів					
Від 400 до 600 учнів	1	20,0%	563	69,5%	23,5
Від 600 до 800 учнів					
Від 800 до 1000 учнів					
Від 1000 до 1500 учнів					
Більше 1500 учнів					
Загалом	5	100,0%	810	100,0%	15,9



На графіку школи упорядковані за збільшенням наповнюваності

**Перелік закладів загальної середньої освіти Сатанівської селищної територіальної громади  
РНК = 13, ФНК = 15,88**

↑	ЗЗСО з ФНК більш ніж 14 (РНК + 1)
↔	ЗЗСО з ФНК від 12 до 14
↓	ЗЗСО з ФНК менш ніж 12 (РНК - 1)
—	ЗЗСО без класів

ІД в АІКОМ	Назва ЗЗСО	Факт. ступінь	Статус	ІД в АІКОМ опорного ЗЗСО	Кількість учнів	з них за індивід. формою	Кількість класів	ФНК	
9029	ОЗО Сатанівський ліцей	I-III	Опорна		563		24	23,5	↑
9037	Клинівський ліцей	I-II			141	1	11	12,8	↔
9034	Іванковецька філія	I	Філія	9029	66		9	7,3	↓
9043	Хоптинецька філія ОЗО Сатанівського ліцею	I-II	Філія	9029	39		6	6,5	↓
9033	Бубнівський НВК - дитячий садок	I	Філія	9029	1		1	1	↓