



ІНФОРМАЦІЙНА ДОВІДКА ЩОДО РОЗРАХУНКУ ОБСЯГУ ОСВІТНЬОЇ СУБВЕНЦІЇ НА 2024 РІК

МАКІВСЬКА ТГ

Базова інформація про засновника:

Засновник	Маківська сільська територіальна громада		
Код бюджету	2251300000		
Область	Хмельницька	Фактична наповнюваність класів	14,5
Тип	Сільська ТГ	Розрахункова наповнюваність класів	15,5
Площа (км ²)	106,4	Щільність учнів (учнів на км ²)	5,9
Населення (осіб, 2022)	6 666	Сільське населення (%)	100,0
Сільське населення (осіб, 2022)	6 666		

Підсумки розподілу субвенції на 2024 рік:

	К-ть учнів (факт)	К-ть класів (факт)	Сума (тис. грн)	На учня (грн)	На клас (грн)
Учні комунальних ЗЗСО,	625	43	18 577,1	29 723	432 025
з них у гірських населених пунктах	0				
у тому числі поділ класів на групи			253,8		
Учні спеціальних ЗЗСО (класів)	0	0	0,0		
з них у гірських населених пунктах	0				
у тому числі поділ класів на групи			0,0		
Учні НРЦ,	0	35	0,0		
з них у гірських населених пунктах	0				
Учні класів з вечірньою формою	0	0	0,0		
Вихованці інтернатів	0		0,0		
Вихованці спеціальних інтернатів	0		0,0		
Вихованці НРЦ	0		0,0		
Асистенти в інклюзивних класах	2	1	193,1	96 571	193 143
Учні ЗП(П-Т)О	0	0	0,0		
Студенти ЗФПО і коледжів	0				
Інклюзивно-ресурсні центри	0 ІРЦ		0,0		
Учні приватних ЗЗСО	0	0	0,0		
Простій: немає вчителів на простой			0,0		
Простій: немає ІРЦ на простой			0,0		
Маківська ТГ	625	78	18 770,2		

Детальний розрахунок обсягу освітньої субвенції для Маківської сільської територіальної громади

Коефіцієнти, що застосовуються для Маківської сільської територіальної громади

Розрахунок наповнюваність класів	15,5
Коефіцієнт Кіпп для денних ЗЗСО	0,530
Розподіл на одного учня для педагогічних працівників, які не проводять уроки (денні ЗЗСО), грн	6 101
Коефіцієнт Кіпп для вечірньої форми здобуття освіти	0,530
Розподіл на одного учня для педагогічних працівників, які не проводять уроки (вечірні ЗЗСО), грн	6 101
Коефіцієнт поділу класів на групи при вивченні окремих предметів для учнів групи I	1,017
Коефіцієнт поділу класів на групи при вивченні окремих предметів для учнів групи II	1,047
Коефіцієнт скорочення	0,89

Коефіцієнти та нормативи для всіх засновників шкіл

Норматив бюджетної забезпеченості (грн)	11 510,4
Річна заробітна плата вчителів з нарахуваннями (тис. грн)	247,7
Річна заробітна плата асистентів вчителів з нарахуваннями (тис. грн)	217,0
Річна заробітна плата педагогічних працівників ІРЦ з нарахуваннями (тис. грн)	288,4
Річна заробітна плата педагогічних працівників на простій (тис. грн)	128,0
Сума для ІРЦ (тис. грн)	2 350,3
Сума для ІРЦ на простій (тис. грн)	1 272,9
Розрахунок наповнюваність спеціальних класів (також приватних НРЦ)	9
Розрахунок наповнюваність класів НРЦ	6
Коефіцієнт Кіпп для приватних ЗЗСО, грн	0,23

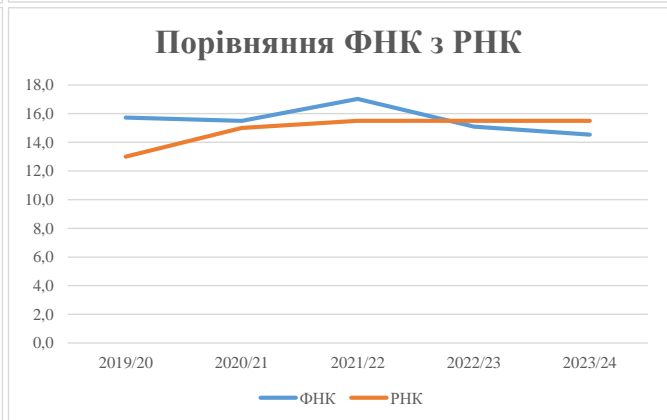
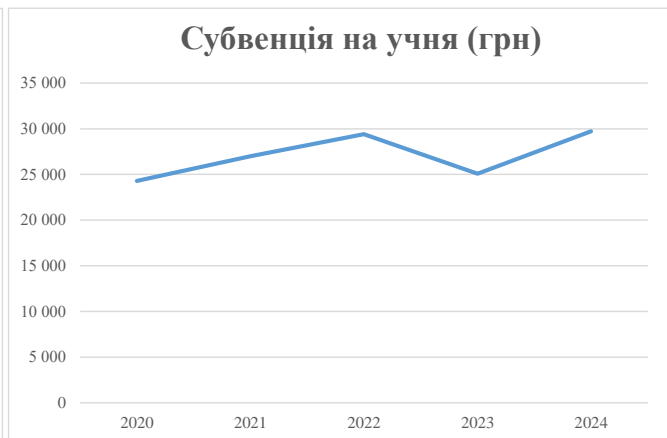
Рівень освіти/ Тип закладу	К-ть учнів	З них учнів ЗЗСО у гірських населених пунктах	Фактична к-ть класів	Розра- хункова напов- нюваність класу (групи)	Розра- хункова к-ть класів (груп)	К-ть годин навчального плану	К-ть необхідних годин у тиждень	К-ть ставок	Зарплати вчителів, тис. грн	Розподіл на одного учня, для педагогічних працівників, які не проводять уроки, грн	Зарплата педагогічного персоналу, що не проводить уроки, тис. грн	Зарплата разом (без надбавки за гірську місцевість, без поділу на групи), тис. грн	Коефіцієнт поділу класів на групи	К-ть ставок вчителів для поділу класів на групи	Зарплата персоналу, що проводить уроки у групах при поділі класів, тис. грн	Зарплата педагогічного персоналу разом (без надбавки за гірську місцевість), тис. грн	Відсоток учнів гірських ЗЗСО	Надбавка для гірської місцевості	Субвенція всього після застосування коефіцієнта 0,89, тис. грн	
Назва колонки	A	B	B	Г	Г	Д	Е	Є	Ж	З	И	І	І	Й	К	Л	М	Н	О	
Як розраховано	АКОМ	АКОМ	АКОМ	Формула	A / Г	Формула	Г * Д	Е / 18	Є * 247,72	Формула	A * 3 / 1000	Ж + И	Формула - I	Є (сума ставок) * I	Й * 247,72	I (сума зарплат) + К	Б / А (сума учнів)	0,25 * М * Л	(Л+Н) * 0,89	
Учні комунальних ЗЗСО																				
Початкова (1-4)	207		16	15,5	14	23	322	17,9	4 432	6 101	1 263	5 694								
Базова (5-9)	341	0	23	15,5	22	32,7	719	40,0	9 901	6 101	2 080	11 981	0,017	1,2	285	20 873			18 577,1	
Старша (10-11)	77		4	15,5	5	35,5	178	9,9	2 443	6 101	470	2 913								
Простій вчителів	0																			0,0
Учні спеціальних класів, спеціальних шкіл																				
Початкова (1-4)	0		0	9	0	36														
Базова (5-9)	0	0	0	9	0	36							0,047	0,0	0	0				0,0
Старша (10-11)	0		0	9	0	36														
Учні навчально-реабілітаційних центрів																				
Початкова (1-4)	0		0	6	0	36				6 101										
Базова (5-9)	0	0	0	6	0	36				6 101			0,047	0,0	0	0				0,0
Старша (10-11)	0		0	6	0	36				6 101										
Учні, які проживають в пансіонах (кількість ставок = кількість груп * 2)																				
Загальні пансіони	0	0		20	0															0,0
Спеціальні пансіони	0	0		9	0															0,0
НРЦ	0	0		6	0															0,0
Інклюзивні класи																				
Інклюзивна	2	0	1		1			1,0	217			217						0,0%	0	193,1
Учні класів з вечірньою формою здобуття освіти																				
Вечірня форма	0	0	0	16		23														0,0
Заклади професійної (професійно-технічної) освіти																				
ПТНЗ	0	0	0	26																0,0
Разом	625		43		41			1 219	68,7	16 992		3 813	20 805							18 770,2

Історичні дані щодо учнів комунальних ЗЗСО Маківської сільської територіальної громади

Фактичні значення за навчальні роки	2019/20	2020/21	2021/22	2022/23	2023/24
Кількість учнів ЗЗСО	629	620	630	630	625
ФНК	15,7	15,5	17,0	15,1	14,5
РНК	13,0	15,0	15,5	15,5	15,5
Кількість ЗЗСО	4	4	4	4	4
Середня наповнюваність ЗЗСО	157	155	158	158	156

Дані за бюджетні роки	2020	2021	2022	2023	2024
Обсяг субвенції (тис. грн)	15 279,2	16 728,7	18 533,8	15 794,4	18 577,0
Субвенція на учня (грн)	24 291	26 982	29 419	25 071	29 723

Зміна за роками	2020/21	2021/22	2022/23	2023/24
Учні (%)	-1,4%	1,6%	0,0%	-0,8%
Субвенція (%)	9,5%	10,8%	-14,8%	17,6%
Субвенція на учня (%)	11,1%	9,0%	-14,8%	18,6%
ФНК	-0,23	1,53	-1,93	-0,56



Мережа ЗЗСО Маківської сільської територіальної громади

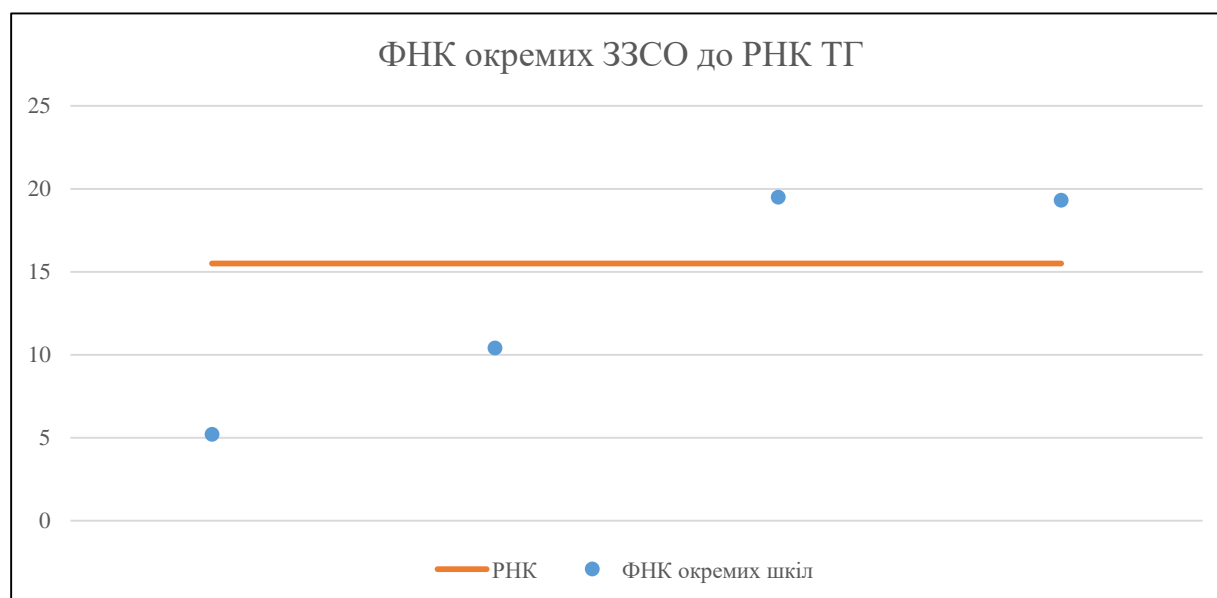
	ЗЗСО		Учні		ФНК
	кількість	відсоток	кількість	відсоток	кількість
Звичайний ЗЗСО	3	75,0%	355	56,8%	12,2
Опорний ЗЗСО	1	25,0%	270	43,2%	19,3
Філія ЗЗСО					
Загалом	4	100,0%	625	100,0%	14,5

Філії на один опорний ЗЗСО

0,0

	ЗЗСО		Учні		ФНК
	кількість	відсоток	кількість	відсоток	кількість
ЗЗСО крім спеціальних та НРЦ					
ЗЗСО з ФНК більш ніж 16,5 (РНК + 1)	2	50,0%	484	77,4%	19,4
ЗЗСО з ФНК від 14,5 до 16,5					
ЗЗСО з ФНК менш ніж 14,5 (РНК - 1)	2	50,0%	141	22,6%	7,8
ЗЗСО без класів					
Загалом (крім спеціальних та НРЦ)	4	100,0%	625	100,0%	14,5

	ЗЗСО		Учні		ФНК
	кількість	відсоток	кількість	відсоток	кількість
Менше 20 учнів					
Від 20 до 50 учнів	1	25,0%	47	7,5%	5,2
Від 50 до 100 учнів	1	25,0%	94	15,0%	10,4
Від 100 до 200 учнів					
Від 200 до 300 учнів	2	50,0%	484	77,4%	19,4
Від 300 до 400 учнів					
Від 400 до 600 учнів					
Від 600 до 800 учнів					
Від 800 до 1000 учнів					
Від 1000 до 1500 учнів					
Більше 1500 учнів					
Загалом	4	100,0%	625	100,0%	14,5



На графіку школи упорядковані за збільшенням наповнюваності

Перелік закладів загальної середньої освіти Маківської сільської територіальної громади
РНК = 15,5, ФНК = 14,53

↑	ЗЗСО з ФНК більш ніж 16,5 (РНК + 1)
↔	ЗЗСО з ФНК від 14,5 до 16,5
↓	ЗЗСО з ФНК менш ніж 14,5 (РНК - 1)
—	ЗЗСО без класів

ІД в АІКОМ	Назва ЗЗСО	Факт. ступінь	Статус	ІД в АІКОМ опорного ЗЗСО	Кількість учнів	з них за індивід. формою	Кількість класів	ФНК	
9115	Шагавський ліцей	I-III			214	1	11	19,5	↑
9104	Маківський ліцей	I-III	Опорна		270		14	19,3	↑
9130	Слобідкорахнівська гімназія	I-II			94	1	9	10,4	↓
9131	Чечельницька гімназія	I-II			47	12	9	5,2	↓