



ІНФОРМАЦІЙНА ДОВІДКА ЩОДО РОЗРАХУНКУ ОБСЯГУ ОСВІТНЬОЇ СУБВЕНЦІЇ НА 2024 РІК

КИТАЙГОРОДСЬКА ТГ

Базова інформація про засновника:

| | | | |
|---------------------------------|---|---|-------|
| Засновник | Китайгородська сільська територіальна громада | | |
| Код бюджету | 2250900000 | | |
| Область | Хмельницька | Фактична наповнюваність класів | 9,7 |
| Тип | Сільська ТГ | Розрахункова наповнюваність класів | 11,0 |
| Площа (км ²) | 186,7 | Щільність учнів (учнів на км ²) | 1,1 |
| Населення (осіб, 2022) | 4 221 | Сільське населення (%) | 100,0 |
| Сільське населення (осіб, 2022) | 4 221 | | |

Підсумки розподілу субвенції на 2024 рік:

| | К-ть учнів (факт) | К-ть класів (факт) | Сума (тис. грн) | На учня (грн) | На клас (грн) |
|------------------------------------|----------------------|-----------------------|--------------------|------------------|------------------|
| Учні комунальних ЗЗСО, | 214 | 22 | 8 888,9 | 41 537 | 404 041 |
| з них у гірських населених пунктах | 0 | | | | |
| у тому числі поділ класів на групи | | | 129,2 | | |
| Учні спеціальних ЗЗСО (класів) | 0 | 0 | 0,0 | | |
| з них у гірських населених пунктах | 0 | | | | |
| у тому числі поділ класів на групи | | | 0,0 | | |
| Учні НРЦ, | 0 | 35 | 0,0 | | |
| з них у гірських населених пунктах | 0 | | | | |
| Учні класів з вечірньою формою | 0 | 0 | 0,0 | | |
| Вихованці інтернатів | 0 | | 0,0 | | |
| Вихованці спеціальних інтернатів | 0 | | 0,0 | | |
| Вихованці НРЦ | 0 | | 0,0 | | |
| Асистенти в інклюзивних класах | 0 | 0 | 0,0 | | |
| Учні ЗП(П-Т)О | 0 | 0 | 0,0 | | |
| Студенти ЗФПО і коледжів | 0 | | | | |
| Інклюзивно-ресурсні центри | 0 ІРЦ | | 0,0 | | |
| Учні приватних ЗЗСО | 0 | 0 | 0,0 | | |
| Простій: немає вчителів на простой | | | 0,0 | | |
| Простій: немає ІРЦ на простой | | | 0,0 | | |
| Китайгородська ТГ | 214 | 57 | 8 888,9 | | |

Детальний розрахунок обсягу освітньої субвенції для Китайгородської сільської територіальної громади

Коефіцієнти, що застосовуються для Китайгородської сільської територіальної громади

| | |
|--|-------|
| Розрахунок наповненості класів | 11,0 |
| Коефіцієнт Кіпп для денних ЗЗСО | 0,530 |
| Розподіл на одного учня для педагогічних працівників, які не проводять уроки (денні ЗЗСО), грн | 6 101 |
| Коефіцієнт Кіпп для вечірньої форми здобуття освіти | 0,530 |
| Розподіл на одного учня для педагогічних працівників, які не проводять уроки (вечірні ЗЗСО), грн | 6 101 |
| Коефіцієнт поділу класів на групи при вивченні окремих предметів для учнів групи І | 1,017 |
| Коефіцієнт поділу класів на групи при вивченні окремих предметів для учнів групи ІІ | 1,047 |
| Коефіцієнт скорочення | 0,89 |

Коефіцієнти та нормативи для всіх засновників шкіл

| | |
|---|----------|
| Норматив бюджетної забезпеченості (грн) | 11 510,4 |
| Річна заробітна плата вчителів з нарахуваннями (тис. грн) | 247,7 |
| Річна заробітна плата асистентів вчителів з нарахуваннями (тис. грн) | 217,0 |
| Річна заробітна плата педагогічних працівників ІРЦ з нарахуваннями (тис. грн) | 288,4 |
| Річна заробітна плата педагогічних працівників на простій (тис. грн) | 128,0 |
| Сума для ІРЦ (тис. грн) | 2 350,3 |
| Сума для ІРЦ на простій (тис. грн) | 1 272,9 |
| Розрахунок наповненості спеціальних класів (також приватних НРЦ) | 9 |
| Розрахунок наповненості класів НРЦ | 6 |
| Коефіцієнт Кіпп для приватних ЗЗСО, грн | 0,23 |

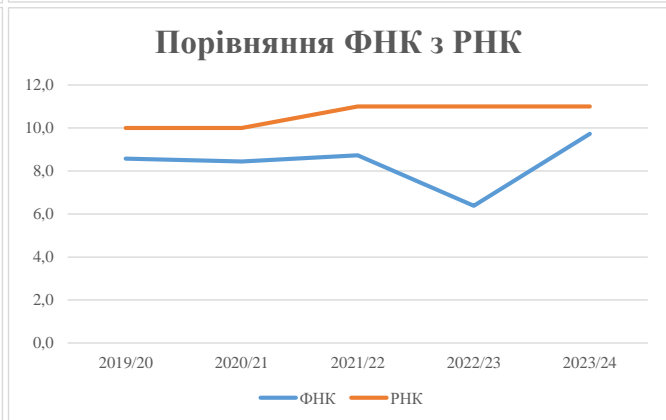
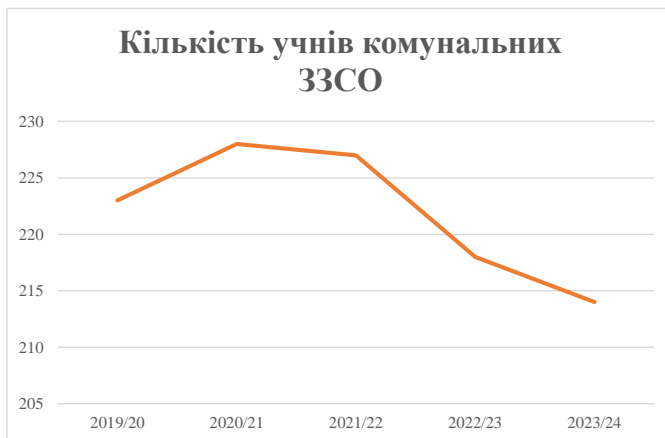
| Рівень освіти/ Тип закладу | К-ть учнів | З них учнів гірських населених пунктах | Фактична к-ть класів | Розра- хункова напов- неність класу (групи) | Розра- хункова к-ть класів (груп) | К-ть годин навчального плану | К-ть необхідних годин у тиждень | К-ть ставок | Зарплати вчителів, тис. грн | Розподіл на одного учня, для педагогічних працівників, які не проводять уроки, грн | Зарплата педагогічного персоналу, що не проводить уроки, тис. грн | Зарплата разом (без надбавки за гірську місцевість, без поділу на групи), тис. грн | Коефіцієнт поділу класів на групи | К-ть ставок педагогічного персоналу для проведення уроки у групах при поділі класів, тис. грн | Зарплата персоналу, що проводить уроки у групах при поділі класів, тис. грн | Зарплата педагогічного персоналу разом (без надбавки за гірську місцевість), тис. грн | Відсоток учнів гірських ЗЗСО | Надбавка для гірської місцевості | Субвенція всього після застосування коефіцієнта 0,89, тис. грн | |
|---|---------------|---|----------------------------|--|---|------------------------------------|--|----------------|-----------------------------------|---|---|---|--|---|--|---|---------------------------------------|--|--|----------------|
| Назва колонки | А | Б | В | Г | Г | Д | Е | Є | Ж | З | И | І | І | Й | К | Л | М | Н | О | |
| Як розраховано | АКОМ | АКОМ | АКОМ | Формула | А / Г | Формула | Г * Д | Е / 18 | Є * 247,72 | Формула | А * 3 / 1000 | Ж + И | Формула - І | Є (сума ставок) * І | Й * 247,72 | І (сума зарплат) + К | Б / А (сума учнів) | 0,25 * М * Л | (Л+Н) * 0,89 | |
| Учні комунальних ЗЗСО | | | | | | | | | | | | | | | | | | | | |
| Початкова (1-4) | 83 | | 8 | 11,0 | 8 | 23 | 184 | 10,2 | 2 532 | 6 101 | 506 | 3 039 | | | | | | | | |
| Базова (5-9) | 96 | 0 | 10 | 11,0 | 9 | 32,7 | 294 | 16,4 | 4 050 | 6 101 | 586 | 4 636 | 0,017 | 0,6 | 145 | 9 987 | | | 8 888,9 | |
| Старша (10-11) | 35 | | 4 | 11,0 | 4 | 35,5 | 142 | 7,9 | 1 954 | 6 101 | 214 | 2 168 | | | | | | | | |
| Простий вчителів | 0 | | | | | | | | | | | | | | | | | | | 0,0 |
| Учні спеціальних класів, спеціальних шкіл | | | | | | | | | | | | | | | | | | | | |
| Початкова (1-4) | 0 | | 0 | 9 | 0 | 36 | | | | | | | | | | | | | | |
| Базова (5-9) | 0 | 0 | 0 | 9 | 0 | 36 | | | | | | | 0,047 | 0,0 | 0 | 0 | | | 0,0 | |
| Старша (10-11) | 0 | | 0 | 9 | 0 | 36 | | | | | | | | | | | | | | |
| Учні навчально-реабілітаційних центрів | | | | | | | | | | | | | | | | | | | | |
| Початкова (1-4) | 0 | | 0 | 6 | 0 | 36 | | | | 6 101 | | | | | | | | | | |
| Базова (5-9) | 0 | 0 | 0 | 6 | 0 | 36 | | | | 6 101 | | | 0,047 | 0,0 | 0 | 0 | | | 0,0 | |
| Старша (10-11) | 0 | | 0 | 6 | 0 | 36 | | | | 6 101 | | | | | | | | | | |
| Учні, які проживають в пансіонах (кількість ставок = кількість груп * 2) | | | | | | | | | | | | | | | | | | | | |
| Загальні пансіони | 0 | 0 | | 20 | 0 | | | | | | | | | | | | | | | 0,0 |
| Спеціальні пансіони | 0 | 0 | | 9 | 0 | | | | | | | | | | | | | | | 0,0 |
| НРЦ | 0 | 0 | | 6 | 0 | | | | | | | | | | | | | | | 0,0 |
| Інклюзивні класи | | | | | | | | | | | | | | | | | | | | |
| Інклюзивна | 0 | | 0 | | 0 | | | | | | | | | | | | | | | 0,0 |
| Учні класів з вечірньою формою здобуття освіти | | | | | | | | | | | | | | | | | | | | |
| Вечірня форма | 0 | 0 | 0 | 16 | | 23 | | | | | | | | | | | | | | 0,0 |
| Заклади професійної (професійно-технічної) освіти | | | | | | | | | | | | | | | | | | | | |
| ПТНЗ | 0 | 0 | 0 | 26 | | | | | | | | | | | | | | | | 0,0 |
| Разом | 214 | | 22 | | 21 | | 620 | 34,5 | 8 537 | | 1 306 | 9 842 | | | | | | | | 8 888,9 |

Історичні дані щодо учнів комунальних ЗЗСО Китайгородської сільської територіальної громади

| Фактичні значення за навчальні роки | 2019/20 | 2020/21 | 2021/22 | 2022/23 | 2023/24 |
|-------------------------------------|---------|---------|---------|---------|---------|
| Кількість учнів ЗЗСО | 223 | 228 | 227 | 218 | 214 |
| ФНК | 8,6 | 8,4 | 8,7 | 6,4 | 9,7 |
| РНК | 10,0 | 10,0 | 11,0 | 11,0 | 11,0 |
| Кількість ЗЗСО | 4 | 4 | 3 | 3 | 2 |
| Середня наповнюваність ЗЗСО | 56 | 57 | 76 | 73 | 107 |

| Дані за бюджетні роки | 2020 | 2021 | 2022 | 2023 | 2024 |
|----------------------------|---------|---------|---------|---------|---------|
| Обсяг субвенції (тис. грн) | 6 930,6 | 8 999,2 | 9 171,4 | 7 551,1 | 8 888,9 |
| Субвенція на учня (грн) | 31 079 | 39 470 | 40 403 | 34 638 | 41 537 |

| Зміна за роками | 2020/21 | 2021/22 | 2022/23 | 2023/24 |
|-----------------------|---------|---------|---------|---------|
| Учні (%) | 2,2% | -0,4% | -4,0% | -1,8% |
| Субвенція (%) | 29,8% | 1,9% | -17,7% | 17,7% |
| Субвенція на учня (%) | 27,0% | 2,4% | -14,3% | 19,9% |
| ФНК | -0,13 | 0,29 | -2,35 | 3,34 |

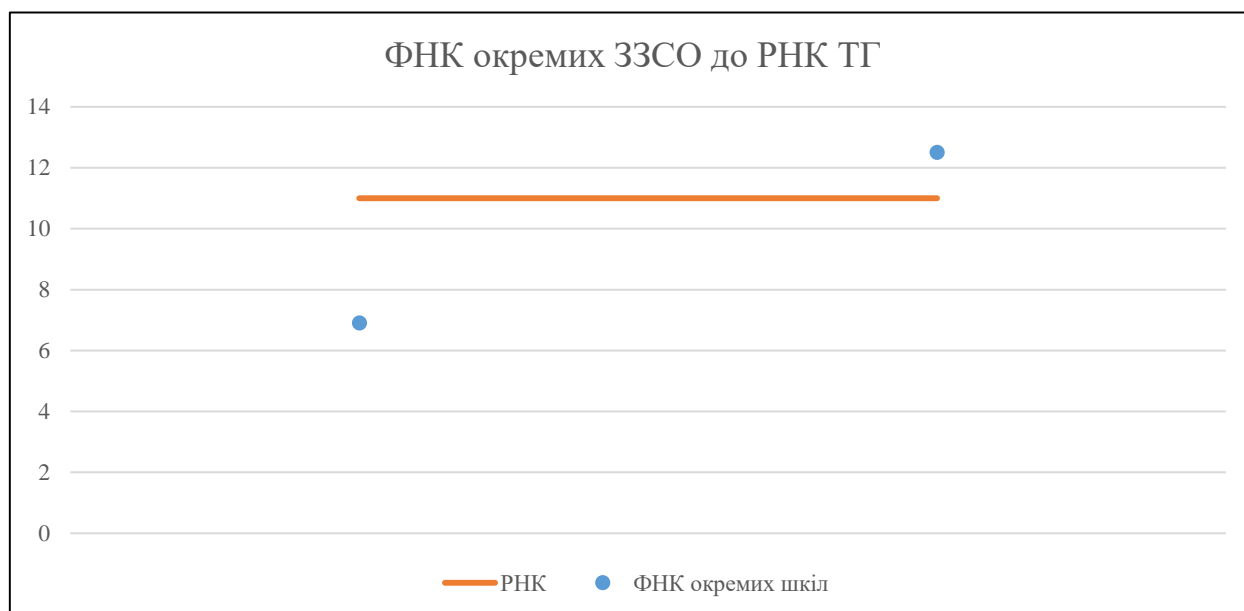


Мережа ЗЗСО Китайгородської сільської територіальної громади

| | ЗЗСО | | Учні | | ФНК |
|----------------|-----------|----------|-----------|----------|-----------|
| | кількість | відсоток | кількість | відсоток | кількість |
| Звичайний ЗЗСО | 2 | 100,0% | 214 | 100,0% | 9,7 |
| Опорний ЗЗСО | | | | | |
| Філія ЗЗСО | | | | | |
| Загалом | 2 | 100,0% | 214 | 100,0% | 9,7 |

| ЗЗСО крім спеціальних та НРЦ | ЗЗСО | | Учні | | ФНК |
|-----------------------------------|-----------|----------|-----------|----------|-----------|
| | кількість | відсоток | кількість | відсоток | кількість |
| ЗЗСО з ФНК більш ніж 12 (РНК + 1) | 1 | 50,0% | 138 | 64,5% | 12,5 |
| ЗЗСО з ФНК від 10 до 12 | | | | | |
| ЗЗСО з ФНК менш ніж 10 (РНК - 1) | 1 | 50,0% | 76 | 35,5% | 6,9 |
| ЗЗСО без класів | | | | | |
| Загалом (крім спеціальних та НРЦ) | 2 | 100,0% | 214 | 100,0% | 9,7 |

| | ЗЗСО | | Учні | | ФНК |
|------------------------|-----------|----------|-----------|----------|-----------|
| | кількість | відсоток | кількість | відсоток | кількість |
| Менше 20 учнів | | | | | |
| Від 20 до 50 учнів | | | | | |
| Від 50 до 100 учнів | 1 | 50,0% | 76 | 35,5% | 6,9 |
| Від 100 до 200 учнів | 1 | 50,0% | 138 | 64,5% | 12,5 |
| Від 200 до 300 учнів | | | | | |
| Від 300 до 400 учнів | | | | | |
| Від 400 до 600 учнів | | | | | |
| Від 600 до 800 учнів | | | | | |
| Від 800 до 1000 учнів | | | | | |
| Від 1000 до 1500 учнів | | | | | |
| Більше 1500 учнів | | | | | |
| Загалом | 2 | 100,0% | 214 | 100,0% | 9,7 |



На графіку школи упорядковані за збільшенням наповнюваності

Перелік закладів загальної середньої освіти Китайгородської сільської територіальної громади
РНК = 11, ФНК = 9,72

| | |
|---|-----------------------------------|
| ↑ | ЗЗСО з ФНК більш ніж 12 (РНК + 1) |
| ↔ | ЗЗСО з ФНК від 10 до 12 |
| ↓ | ЗЗСО з ФНК менш ніж 10 (РНК - 1) |
| — | ЗЗСО без класів |

| ID в АІКОМ | Назва ЗЗСО | Факт. ступінь | Статус | ID в АІКОМ опорного ЗЗСО | Кількість учнів | з них за індивід. формою | Кількість класів | ФНК | |
|-------------------|-------------------------------------|----------------------|---------------|---------------------------------|------------------------|---------------------------------|-------------------------|------------|---|
| 9196 | Китайгородський ліцей ім. О.Борейко | I-III | | | 138 | 9 | 11 | 12,5 | ↑ |
| 9204 | Рогізнянський ліцей | I-III | | | 76 | | 11 | 6,9 | ↓ |