



ІНФОРМАЦІЙНА ДОВІДКА ЩОДО РОЗРАХУНКУ ОБСЯГУ ОСВІТНЬОЇ СУБВЕНЦІЇ НА 2024 РІК

НОВОДУНАСВЕЦЬКА ТГ

Базова інформація про засновника:

Засновник	Новодунасвецька селищна територіальна громада		
Код бюджету	2250800000		
Область	Хмельницька	Фактична наповнюваність класів	11,4
Тип	Селищна ТГ	Розрахункова наповнюваність класів	13,5
Площа (км ²)	257,0	Щільність учнів (учнів на км ²)	3,2
Населення (осіб, 2022)	9 963	Сільське населення (%)	76,7
Сільське населення (осіб, 2022)	7 637		

Підсумки розподілу субвенції на 2024 рік:

	К-ть учнів (факт)	К-ть класів (факт)	Сума (тис. грн)	На учня (грн)	На клас (грн)
Учні комунальних ЗЗСО,	834	73	27 514,8	32 991	376 915
з них у гірських населених пунктах	0				
у тому числі поділ класів на групи			391,4		
Учні спеціальних ЗЗСО (класів)	0	0	0,0		
з них у гірських населених пунктах	0				
у тому числі поділ класів на групи			0,0		
Учні НРЦ,	0	35	0,0		
з них у гірських населених пунктах	0				
Учні класів з вечірньою формою	0	0	0,0		
Вихованці інтернатів	0		0,0		
Вихованці спеціальних інтернатів	0		0,0		
Вихованці НРЦ	0		0,0		
Асистенти в інклюзивних класах	0	0	0,0		
Учні ЗП(П-Т)О	0	0	0,0		
Студенти ЗФПО і коледжів	0				
Інклюзивно-ресурсні центри	0 ІРЦ		0,0		
Учні приватних ЗЗСО	0	0	0,0		
Простій: немає вчителів на простоті			0,0		
Простій: немає ІРЦ на простоті			0,0		
Новодунасвецька ТГ	834	108	27 514,8		

Детальний розрахунок обсягу освітньої субвенції для Новодунавецької селищної територіальної громади

Коефіцієнти, що застосовуються для Новодунавецької селищної територіальної громади

Розрахункова наповнюваність класів	13,5
Коефіцієнт Кіпп для денних ЗЗСО	0,480
Розподіл на одного учня для педагогічних працівників, які не проводять уроки (денні ЗЗСО), грн	5 525
Коефіцієнт Кіпп для вечірньої форми здобуття освіти	0,480
Розподіл на одного учня для педагогічних працівників, які не проводять уроки (вечірні ЗЗСО), грн	5 525
Коефіцієнт поділу класів на групи при вивченні окремих предметів для учнів групи I	1,017
Коефіцієнт поділу класів на групи при вивченні окремих предметів для учнів групи II	1,047
Коефіцієнт скорочення	0,89

Коефіцієнти та нормативи для всіх засновників шкіл

Норматив бюджетної забезпеченості (грн)	11 510,4
Річна заробітна плата вчителів з нарахуваннями (тис. грн)	247,7
Річна заробітна плата асистентів вчителів з нарахуваннями (тис. грн)	217,0
Річна заробітна плата педагогічних працівників ІРЦ з нарахуваннями (тис. грн)	288,4
Річна заробітна плата педагогічних працівників на простій (тис. грн)	128,0
Сума для ІРЦ (тис. грн)	2 350,3
Сума для ІРЦ на простій (тис. грн)	1 272,9
Розрахункова наповнюваність спеціальних класів (також приватних НРЦ)	9
Розрахункова наповнюваність класів НРЦ	6
Коефіцієнт Кіпп для приватних ЗЗСО, грн	0,23

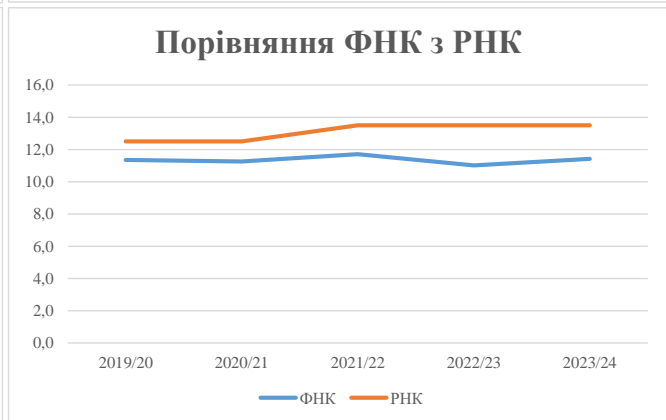
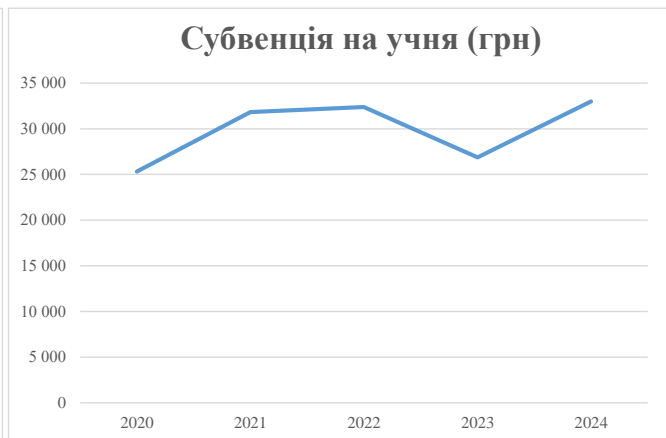
Рівень освіти/ Тип закладу	К-ть учнів	З них учнів гірських населених пунктах	Фактична к-ть класів	Розра- хункова напов- нюваність класу (групи)	Розра- хункова к-ть класів (груп)	К-ть годин навчального плану	К-ть необхідних годин у тиждень	К-ть ставок	Зарплати вчителів, тис. грн	Розподіл на одного учня, для педагогічних працівників, які не проводять уроки, грн	Зарплата педагогічного персоналу, що не проводить уроки, тис. грн	Зарплата разом (без надбавки за гірську місцевість, без поділу на групи), тис. грн	Коефіцієнт поділу класів на групи	К-ть ставок педагогічного персоналу, що проводить уроки у групах при поділі класів, тис. грн	Зарплата персоналу, що проводить уроки у групах при поділі класів, тис. грн	Зарплата педагогічного персоналу разом (без надбавки за гірську місцевість), тис. грн	Відсоток учнів гірських ЗЗСО	Надбавка для гірської місцевості	Субвенція всього після застосування коефіцієнта 0,89, тис. грн
Назва колонки	A	B	B	Г	Г	Д	Е	Є	Ж	З	И	І	І	Й	К	Л	М	Н	О
Як розраховано	АКОМ	АКОМ	АКОМ	Формула	A / Г	Формула	Г * Д	Е / 18	Є * 247,72	Формула	A * 3 / 1000	Ж + И	Формула - I	Є (сума ставок) * I	Й * 247,72	I (сума зарплат) + К	Б / А (сума учнів)	0,25 * М * Л	(Л+Н) * 0,89
Учні комунальних ЗЗСО																			
Початкова (1-4)	315		28	13,5	24	23	552	30,7	7 597	5 525	1 740	9 337							
Базова (5-9)	435	0	41	13,5	33	32,7	1 079	60,0	14 851	5 525	2 403	17 254	0,017	1,8	440	30 916			27 514,8
Старша (10-11)	84		4	13,5	7	35,5	249	13,8	3 420	5 525	464	3 884							
Простий вчителів	0																		0,0
Учні спеціальних класів, спеціальних шкіл																			
Початкова (1-4)	0		0	9	0	36													
Базова (5-9)	0	0	0	9	0	36							0,047	0,0	0	0			0,0
Старша (10-11)	0		0	9	0	36													
Учні навчально-реабілітаційних центрів																			
Початкова (1-4)	0		0	6	0	36				5 525									
Базова (5-9)	0	0	0	6	0	36				5 525			0,047	0,0	0	0			0,0
Старша (10-11)	0		0	6	0	36				5 525									
Учні, які проживають в пансіонах (кількість ставок = кількість груп * 2)																			
Загальні пансіони	0	0		20	0														0,0
Спеціальні пансіони	0	0		9	0														0,0
НРЦ	0	0		6	0														0,0
Інклюзивні класи																			
Інклюзивна	0		0		0														0,0
Учні класів з вечірньою формою здобуття освіти																			
Вечірня форма	0	0	0	16		23													0,0
Заклади професійної (професійно-технічної) освіти																			
ПТНЗ	0	0	0	26															0,0
Разом	834		73		64		1 880	104,4	25 868		4 608	30 476							27 514,8

Історичні дані щодо учнів комунальних ЗЗСО Новодунаєвської селищної територіальної громади

Фактичні значення за навчальні роки	2019/20	2020/21	2021/22	2022/23	2023/24
Кількість учнів ЗЗСО	885	867	843	844	834
ФНК	11,3	11,3	11,7	11,0	11,4
РНК	12,5	12,5	13,5	13,5	13,5
Кількість ЗЗСО	8	8	8	8	8
Середня наповнюваність ЗЗСО	111	108	105	106	104

Дані за бюджетні роки	2020	2021	2022	2023	2024
Обсяг субвенції (тис. грн)	22 407,8	27 591,1	27 293,4	22 676,4	27 514,8
Субвенція на учня (грн)	25 320	31 824	32 377	26 868	32 991

Зміна за роками	2020/21	2021/22	2022/23	2023/24
Учні (%)	-2,0%	-2,8%	0,1%	-1,2%
Субвенція (%)	23,1%	-1,1%	-16,9%	21,3%
Субвенція на учня (%)	25,7%	1,7%	-17,0%	22,8%
ФНК	-0,09	0,45	-0,70	0,41

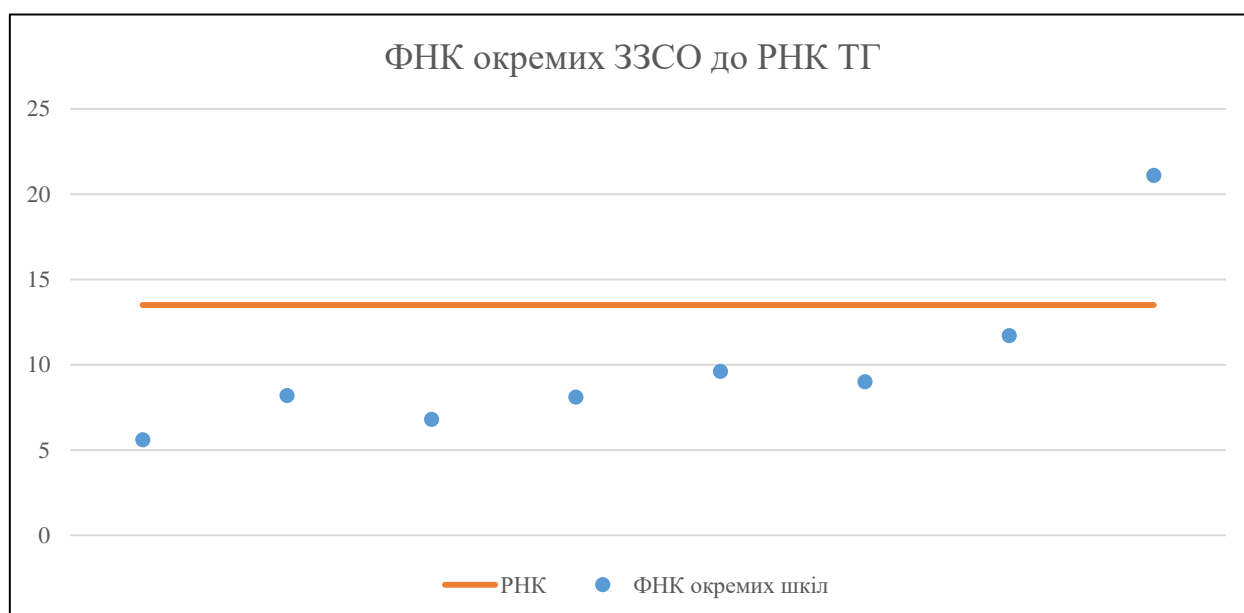


Мережа ЗЗСО Новодунаєвської селищної територіальної громади

	ЗЗСО		Учні		ФНК
	кількість	відсоток	кількість	відсоток	кількість
Звичайний ЗЗСО	8	100,0%	834	100,0%	11,4
Опорний ЗЗСО					
Філія ЗЗСО					
Загалом	8	100,0%	834	100,0%	11,4

ЗЗСО крім спеціальних та НРЦ	ЗЗСО		Учні		ФНК
	кількість	відсоток	кількість	відсоток	кількість
ЗЗСО з ФНК більш ніж 14,5 (РНК + 1)	1	12,5%	358	42,9%	21,1
ЗЗСО з ФНК від 12,5 до 14,5					
ЗЗСО з ФНК менш ніж 12,5 (РНК - 1)	7	87,5%	476	57,1%	8,5
ЗЗСО без класів					
Загалом (крім спеціальних та НРЦ)	8	100,0%	834	100,0%	11,4

	ЗЗСО		Учні		ФНК
	кількість	відсоток	кількість	відсоток	кількість
Менше 20 учнів					
Від 20 до 50 учнів	2	25,0%	94	11,3%	6,7
Від 50 до 100 учнів	4	50,0%	277	33,2%	8,4
Від 100 до 200 учнів	1	12,5%	105	12,6%	11,7
Від 200 до 300 учнів					
Від 300 до 400 учнів	1	12,5%	358	42,9%	21,1
Від 400 до 600 учнів					
Від 600 до 800 учнів					
Від 800 до 1000 учнів					
Від 1000 до 1500 учнів					
Більше 1500 учнів					
Загалом	8	100,0%	834	100,0%	11,4



На графіку школи упорядковані за збільшенням наповнюваності

Перелік закладів загальної середньої освіти Новодунаєвської селищної територіальної громади
РНК = 13,5, ФНК = 11,42

↑	ЗЗСО з ФНК більш ніж 14,5 (РНК + 1)
↔	ЗЗСО з ФНК від 12,5 до 14,5
↓	ЗЗСО з ФНК менш ніж 12,5 (РНК - 1)
—	ЗЗСО без класів

ІД в АІКОМ	Назва ЗЗСО	Факт. ступінь	Статус	ІД в АІКОМ опорного ЗЗСО	Кількість учнів	з них за індивід. формою	Кількість класів	ФНК	
9093	Дунаєвський ліцей	I-III			358	4	17	21,1	↑
9124	Міцівецька гімназія	I-II			105	1	9	11,7	↓
9113	Томашівська гімназія	I-II			77	4	8	9,6	↓
9112	Тиннянська гімназія	I-II			81	1	9	9	↓
9121	Лошковецька гімназія	I-II			49	1	6	8,2	↓
9106	Морозівська гімназія	I-II			65	1	8	8,1	↓
9122	Малівецька гімназія	I-II			54		8	6,8	↓
9110	Підлісномукарівська гімназія	I-II			45		8	5,6	↓