



ІНФОРМАЦІЙНА ДОВІДКА ЩОДО РОЗРАХУНКУ ОБСЯГУ ОСВІТНЬОЇ СУБВЕНЦІЇ НА 2024 РІК

ДУНАЄВЕЦЬКА ТГ

Базова інформація про засновника:

Засновник	Дунаєвецька міська територіальна громада		
Код бюджету	2250700000		
Область	Хмельницька	Фактична наповнюваність класів	15,2
Тип	Міська ТГ	Розрахункова наповнюваність класів	17,0
Площа (км ²)	663,2	Щільність учнів (учнів на км ²)	5,6
Населення (осіб, 2022)	35 924	Сільське населення (%)	56,0
Сільське населення (осіб, 2022)	20 125		

Підсумки розподілу субвенції на 2024 рік:

	К-ть учнів (факт)	К-ть класів (факт)	Сума (тис. грн)	На учня (грн)	На клас (грн)
Учні комунальних ЗЗСО,	3 746	247	97 843,0	26 119	396 126
з них у гірських населених пунктах	0				
у тому числі поділ класів на групи			1 359,7		
Учні спеціальних ЗЗСО (класів)	0	0	0,0		
з них у гірських населених пунктах	0				
у тому числі поділ класів на групи			0,0		
Учні НРЦ,	0	35	0,0		
з них у гірських населених пунктах	0				
Учні класів з вечірньою формою	0	0	0,0		
Вихованці інтернатів	0		0,0		
Вихованці спеціальних інтернатів	0		0,0		
Вихованці НРЦ	0		0,0		
Асистенти в інклюзивних класах	9	10	1 738,3	193 143	173 829
Учні ЗП(П-Т)О	0	0	0,0		
Студенти ЗФПО і коледжів	0				
Інклюзивно-ресурсні центри	0 ІРЦ		0,0		
Учні приватних ЗЗСО	0	0	0,0		
Простій: немає вчителів на простої			0,0		
Простій: немає ІРЦ на простої			0,0		
Дунаєвецька ТГ	3 746	282	99 581,3		

Детальний розрахунок обсягу освітньої субвенції для Дунаєвської міської територіальної громади

Коефіцієнти, що застосовуються для Дунаєвської міської територіальної громади

Розрахунок наповнюваність класів	17,0
Коефіцієнт Кіпп для денних ЗЗСО	0,430
Розподіл на одного учня для педагогічних працівників, які не проводять уроки (денні ЗЗСО), грн	4 949
Коефіцієнт Кіпп для вечірньої форми здобуття освіти	0,430
Розподіл на одного учня для педагогічних працівників, які не проводять уроки (вечірні ЗЗСО), грн	4 949
Коефіцієнт поділу класів на групи при вивченні окремих предметів для учнів групи І	1,017
Коефіцієнт поділу класів на групи при вивченні окремих предметів для учнів групи ІІ	1,047
Коефіцієнт скорочення	0,89

Коефіцієнти та нормативи для всіх засновників шкіл

Норматив бюджетної забезпеченості (грн)	11 510,4
Річна заробітна плата вчителів з нарахуваннями (тис. грн)	247,7
Річна заробітна плата асистентів вчителів з нарахуваннями (тис. грн)	217,0
Річна заробітна плата педагогічних працівників ІРЦ з нарахуваннями (тис. грн)	288,4
Річна заробітна плата педагогічних працівників на простой (тис. грн)	128,0
Сума для ІРЦ (тис. грн)	2 350,3
Сума для ІРЦ на простой (тис. грн)	1 272,9
Розрахунок наповнюваність спеціальних класів (також приватних НРЦ)	9
Розрахунок наповнюваність класів НРЦ	6
Коефіцієнт Кіпп для приватних ЗЗСО, грн	0,23

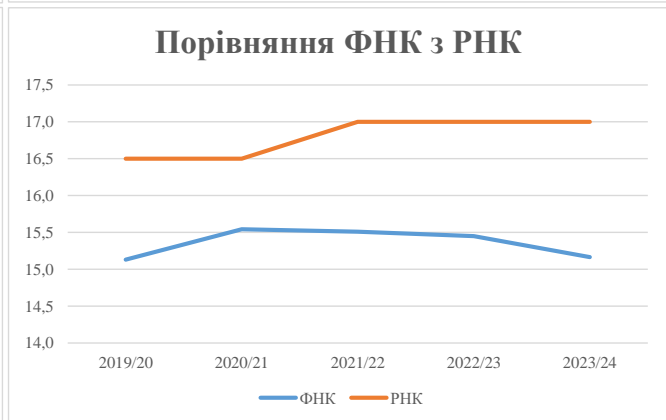
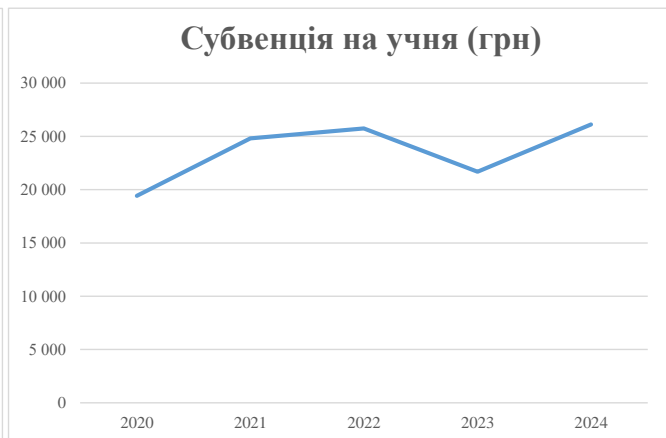
Рівень освіти/ Тип закладу	К-ть учнів	З них учнів гірських населених пунктах	Фактична к-ть класів	Розра- хункова напов- нюваність класу (групи)	Розра- хункова к-ть класів (груп)	К-ть годин навчального плану	К-ть необхідних годин у тиждень	К-ть ставок	Зарплати вчителів, тис. грн	Розподіл на одного учня, для педагогічних працівників, які не проводять уроки, грн	Зарплата педагогічного персоналу, що не проводить уроки, тис. грн	Зарплата разом (без надбавки за гірську місцевість, без поділу на групи), тис. грн	Коефіцієнт поділу класів на групи	К-ть ставок вчителів для поділу класів на групи	Зарплата персоналу, що проводить уроки у групах при поділі класів, тис. грн	Зарплата педагогічного персоналу разом (без надбавки за гірську місцевість), тис. грн	Відсоток учнів гірських ЗЗСО	Надбавка для гірської місцевості	Субвенція всього після застосування коефіцієнта 0,89, тис. грн
Назва колонки	А	Б	В	Г	Г	Д	Е	Є	Ж	З	И	І	І	Й	К	Л	М	Н	О
Як розраховано	АКОМ	АКОМ	АКОМ	Формула	А / Г	Формула	Г * Д	Е / 18	Є * 247,72	Формула	А * 3 / 1000	Ж + И	Формула - І	Є (сума ставок) * І	Й * 247,72	І (сума зарплат) + К	Б / А (сума учнів)	0,25 * М * Л	(Л+Н) * 0,89
Учні комунальних ЗЗСО																			
Початкова (1-4)	1 406		99	17,0	83	23	1 909	106,1	26 273	4 949	6 959	33 231							
Базова (5-9)	1 889	0	125	17,0	112	32,7	3 662	203,5	50 404	4 949	9 350	59 753	0,017	6,2	1 528	109 936			97 843,0
Старша (10-11)	451		23	17,0	27	35,5	959	53,3	13 191	4 949	2 232	15 424							
Простий вчителів	0																		0,0
Учні спеціальних класів, спеціальних шкіл																			
Початкова (1-4)	0		0	9	0	36													
Базова (5-9)	0	0	0	9	0	36							0,047	0,0	0	0			0,0
Старша (10-11)	0		0	9	0	36													
Учні навчально-реабілітаційних центрів																			
Початкова (1-4)	0		0	6	0	36				4 949									
Базова (5-9)	0	0	0	6	0	36				4 949			0,047	0,0	0	0			0,0
Старша (10-11)	0		0	6	0	36				4 949									
Учні, які проживають в пансіонах (кількість ставок = кількість груп * 2)																			
Загальні пансіони	0	0		20	0														0,0
Спеціальні пансіони	0	0		9	0														0,0
НРЦ	0	0		6	0														0,0
Інклюзивні класи																			
Інклюзивна	9	0	10		9			9,0	1 953			1 953					0,0%	0	1 738,3
Учні класів з вечірньою формою здобуття освіти																			
Вечірня форма	0	0	0	16		23													0,0
Заклади професійної (професійно-технічної) освіти																			
ПТНЗ	0	0	0	26															0,0
Разом	3 746		247		222			6 530	371,8	91 821		18 541	110 361						99 581,3

Історичні дані щодо учнів комунальних ЗЗСО Дунаєвської міської територіальної громади

Фактичні значення за навчальні роки	2019/20	2020/21	2021/22	2022/23	2023/24
Кількість учнів ЗЗСО	3 707	3 777	3 784	3 836	3 746
ФНК	15,1	15,5	15,5	15,4	15,2
РНК	16,5	16,5	17,0	17,0	17,0
Кількість ЗЗСО	23	20	20	20	20
Середня наповнюваність ЗЗСО	161	189	189	192	187

Дані за бюджетні роки	2020	2021	2022	2023	2024
Обсяг субвенції (тис. грн)	72 004,2	93 710,1	97 439,4	83 176,1	97 843,0
Субвенція на учня (грн)	19 424	24 811	25 750	21 683	26 119

Зміна за роками	2020/21	2021/22	2022/23	2023/24
Учні (%)	1,9%	0,2%	1,4%	-2,3%
Субвенція (%)	30,1%	4,0%	-14,6%	17,6%
Субвенція на учня (%)	27,7%	3,8%	-15,8%	20,5%
ФНК	0,41	-0,04	-0,06	-0,28



Мережа ЗЗСО Дунаєвської міської територіальної громади

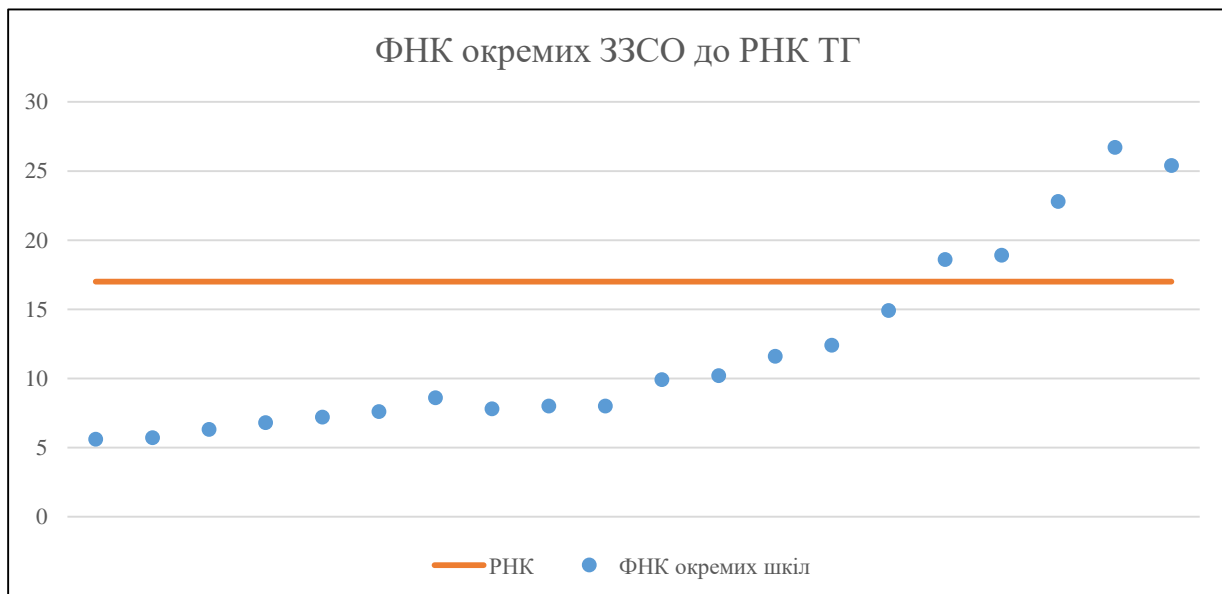
	ЗЗСО		Учні		ФНК
	кількість	відсоток	кількість	відсоток	
Звичайний ЗЗСО	18	90,0%	2 926	78,1%	13,7
Опорний ЗЗСО	2	10,0%	820	21,9%	24,1
Філія ЗЗСО					
Загалом	20	100,0%	3 746	100,0%	15,2

Філії на один опорний ЗЗСО

0,0

	ЗЗСО		Учні		ФНК
	кількість	відсоток	кількість	відсоток	
ЗЗСО крім спеціальних та НРЦ					
ЗЗСО з ФНК більш ніж 18 (РНК + 1)	5	25,0%	2 507	66,9%	23,2
ЗЗСО з ФНК від 16 до 18					
ЗЗСО з ФНК менш ніж 16 (РНК - 1)	15	75,0%	1 239	33,1%	8,9
ЗЗСО без класів					
Загалом (крім спеціальних та НРЦ)	20	100,0%	3 746	100,0%	15,2

	ЗЗСО		Учні		ФНК
	кількість	відсоток	кількість	відсоток	
Менше 20 учнів					
Від 20 до 50 учнів	1	5,0%	45	1,2%	5,6
Від 50 до 100 учнів	11	55,0%	766	20,4%	7,8
Від 100 до 200 учнів	3	15,0%	428	11,4%	13,0
Від 200 до 300 учнів	1	5,0%	205	5,5%	18,6
Від 300 до 400 учнів	1	5,0%	396	10,6%	18,9
Від 400 до 600 учнів	1	5,0%	479	12,8%	22,8
Від 600 до 800 учнів	1	5,0%	615	16,4%	26,7
Від 800 до 1000 учнів	1	5,0%	812	21,7%	25,4
Від 1000 до 1500 учнів					
Більше 1500 учнів					
Загалом	20	100,0%	3 746	100,0%	15,2



На графіку школи упорядковані за збільшенням наповнюваності

**Перелік закладів загальної середньої освіти Дунаєвської міської територіальної громади
РНК = 17, ФНК = 15,16**

↑	ЗЗСО з ФНК більш ніж 18 (РНК + 1)
↔	ЗЗСО з ФНК від 16 до 18
↓	ЗЗСО з ФНК менш ніж 16 (РНК - 1)
—	ЗЗСО без класів

ID в АІКОМ	Назва ЗЗСО	Факт. ступінь	Статус	ID в АІКОМ опорного ЗЗСО	Кількість учнів	з них за індивід. формою	Кількість класів	ФНК	
9091	Дунаєвський ліцей №3	I-III	Опорна		615	15	23	26,7	↑
9089	Дунаєвський ліцей №1	I-III			812	4	32	25,4	↑
9092	Дунаєвський ліцей №4	I-III			479	5	21	22,8	↑
9090	Дунаєвський ліцей №2	I-III			396		21	18,9	↑
9101	Іванковецький ліцей	I-III	Опорна		205	1	11	18,6	↑
9105	Миньковецький ліцей	I-III			164		11	14,9	↓
9099	Голозубинецький ліцей	I-III			136	3	11	12,4	↓
9096	Великожванчицький ліцей	I-III			128	3	11	11,6	↓
9111	Рахнівська гімназія	I-II			92		9	10,2	↓
9120	Залісцівська гімназія	I-II			89		9	9,9	↓
9114	Чаньківська гімназія	I-II			69	5	8	8,6	↓
9107	Мушкунинецька гімназія	I-II			72	3	9	8	↓
9108	Нестеровецька гімназія	I-II			72	9	9	8	↓
9100	Зеленченська гімназія	I-II			70	4	9	7,8	↓
9117	Вихрівська гімназія	I-II			68		9	7,6	↓
9127	Сичинецька гімназія	I-II			65	1	9	7,2	↓
9103	Лисецька гімназія	I-II			61	7	9	6,8	↓
9098	Ганнівська гімназія	I-II			57	13	9	6,3	↓
9097	Великопобіянська гімназія	I-II			51	4	9	5,7	↓
9118	Воробіївська гімназія	I-II			45		8	5,6	↓