



ІНФОРМАЦІЙНА ДОВІДКА ЩОДО РОЗРАХУНКУ ОБСЯГУ ОСВІТНЬОЇ СУБВЕНЦІЇ НА 2024 РІК

ГУМЕНЕЦЬКА ТГ

Базова інформація про засновника:

Засновник	Гуменецька сільська територіальна громада		
Код бюджету	2250600000		
Область	Хмельницька	Фактична наповнюваність класів	10,4
Тип	Сільська ТГ	Розрахункова наповнюваність класів	13,5
Площа (км ²)	286,2	Щільність учнів (учнів на км ²)	3,0
Населення (осіб, 2022)	12 664	Сільське населення (%)	100,0
Сільське населення (осіб, 2022)	12 664		

Підсумки розподілу субвенції на 2024 рік:

	К-ть учнів (факт)	К-ть класів (факт)	Сума (тис. грн)	На учня (грн)	На клас (грн)
Учні комунальних ЗЗСО,	863	83	28 774,6	33 342	346 681
з них у гірських населених пунктах	0				
у тому числі поділ класів на групи			402,7		
Учні спеціальних ЗЗСО (класів)	0	0	0,0		
з них у гірських населених пунктах	0				
у тому числі поділ класів на групи			0,0		
Учні НРЦ,	0	35	0,0		
з них у гірських населених пунктах	0				
Учні класів з вечірньою формою	0	0	0,0		
Вихованці інтернатів	0		0,0		
Вихованці спеціальних інтернатів	0		0,0		
Вихованці НРЦ	0		0,0		
Асистенти в інклюзивних класах	18	15	2 897,1	160 952	193 143
Учні ЗП(П-Т)О	0	0	0,0		
Студенти ЗФПО і коледжів	0				
Інклюзивно-ресурсні центри	0 ІРЦ		0,0		
Учні приватних ЗЗСО	0	0	0,0		
Простій: немає вчителів на простой			0,0		
Простій: немає ІРЦ на простой			0,0		
Гуменецька ТГ	863	118	31 671,7		

Детальний розрахунок обсягу освітньої субвенції для Гуменецької сільської територіальної громади

Коефіцієнти, що застосовуються для Гуменецької сільської територіальної громади

Розрахункова наповнюваність класів	13,5
Коефіцієнт Кіпп для денних ЗЗСО	0,530
Розподіл на одного учня для педагогічних працівників, які не проводять уроки (денні ЗЗСО), грн	6 101
Коефіцієнт Кіпп для вечірньої форми здобуття освіти	0,530
Розподіл на одного учня для педагогічних працівників, які не проводять уроки (вечірні ЗЗСО), грн	6 101
Коефіцієнт поділу класів на групи при вивченні окремих предметів для учнів групи І	1,017
Коефіцієнт поділу класів на групи при вивченні окремих предметів для учнів групи ІІ	1,047
Коефіцієнт скорочення	0,89

Коефіцієнти та нормативи для всіх засновників шкіл

Норматив бюджетної забезпеченості (грн)	11 510,4
Річна заробітна плата вчителів з нарахуваннями (тис. грн)	247,7
Річна заробітна плата асистентів вчителів з нарахуваннями (тис. грн)	217,0
Річна заробітна плата педагогічних працівників ІРЦ з нарахуваннями (тис. грн)	288,4
Річна заробітна плата педагогічних працівників на простій (тис. грн)	128,0
Сума для ІРЦ (тис. грн)	2 350,3
Сума для ІРЦ на простій (тис. грн)	1 272,9
Розрахункова наповнюваність спеціальних класів (також приватних НРЦ)	9
Розрахункова наповнюваність класів НРЦ	6
Коефіцієнт Кіпп для приватних ЗЗСО, грн	0,23

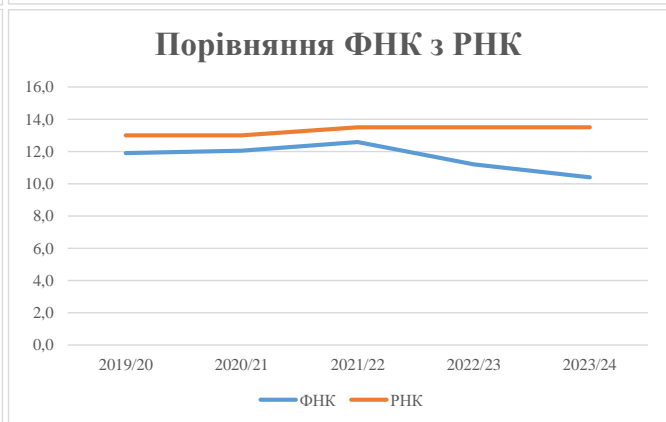
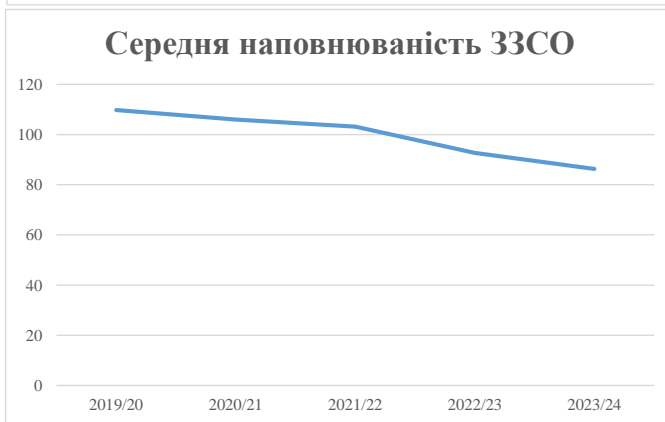
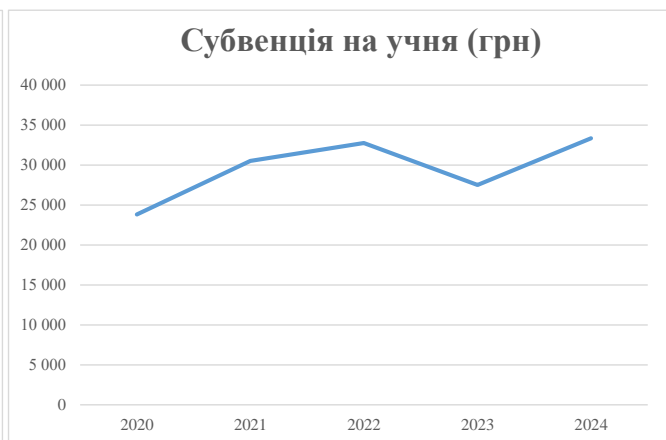
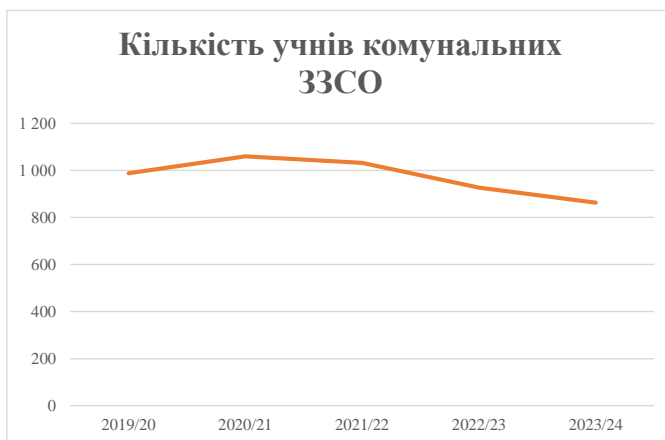
Рівень освіти/ Тип закладу	К-ть учнів	З них учнів ЗЗСО у гірських населених пунктах	Фактична к-ть класів	Розра- хункова напов- нюваність класу (групи)	Розра- хункова к-ть класів (груп)	К-ть годин навчального плану	К-ть необхідних годин у тиждень	К-ть ставок	Зарплати вчителів, тис. грн	Розподіл на одного учня, для педагогічних працівників, які не проводять уроки, грн	Зарплата педагогічного персоналу, що не проводить уроки, тис. грн	Зарплата разом (без надбавки за гірську місцевість, без поділу на групи), тис. грн	Коефіцієнт поділу класів на групи	К-ть ставок педагогічного персоналу, що проводить уроки у групах при поділі класів, тис. грн	Зарплата педагогічного персоналу, що проводить уроки у групах при поділі класів, тис. грн	Зарплата педагогічного персоналу разом (без надбавки за гірську місцевість), тис. грн	Відсоток учнів гірських ЗЗСО	Надбавка для гірської місцевості	Субвенція всього після застосування коефіцієнта 0,89, тис. грн	
Назва колонки	А	Б	В	Г	Г	Д	Е	Є	Ж	З	И	І	І	Й	К	Л	М	Н	О	
Як розраховано	АКОМ	АКОМ	АКОМ	Формула	А / Г	Формула	Г * Д	Е / 18	Є * 247,72	Формула	А * 3 / 1000	Ж + И	Формула - І	Є (сума ставок) * І	Й * 247,72	І (сума зарплат) / К	Б / А (сума учнів)	0,25 * М * Л	(Л+Н) * 0,89	
Учні комунальних ЗЗСО																				
Початкова (1-4)	317		35	13,5	24	23	552	30,7	7 597	6 101	1 934	9 531								
Базова (5-9)	516	0	46	13,5	39	32,7	1 275	70,9	17 551	6 101	3 148	20 699	0,017	1,8	452	32 331			28 774,6	
Старша (10-11)	30		2	13,5	3	35,5	107	5,9	1 466	6 101	183	1 649								
Простий вчителів	0																			0,0
Учні спеціальних класів, спеціальних шкіл																				
Початкова (1-4)	0		0	9	0	36														
Базова (5-9)	0	0	0	9	0	36							0,047	0,0	0	0				0,0
Старша (10-11)	0		0	9	0	36														
Учні навчально-реабілітаційних центрів																				
Початкова (1-4)	0		0	6	0	36				6 101										
Базова (5-9)	0	0	0	6	0	36				6 101			0,047	0,0	0	0				0,0
Старша (10-11)	0		0	6	0	36				6 101										
Учні, які проживають в пансіонах (кількість ставок = кількість груп * 2)																				
Загальні пансіони	0	0		20	0															0,0
Спеціальні пансіони	0	0		9	0															0,0
НРЦ	0	0		6	0															0,0
Інклюзивні класи																				
Інклюзивна	18	0	15		15			15,0	3 255			3 255						0,0%	0	2 897,1
Учні класів з вечірньою формою здобуття освіти																				
Вечірня форма	0	0	0	16		23														0,0
Заклади професійної (професійно-технічної) освіти																				
ПТНЗ	0	0	0	26																0,0
Разом	863		83		66			1 934	122,4	29 869		5 265	35 134							31 671,7

Історичні дані щодо учнів комунальних ЗЗСО Гуменецької сільської територіальної громади

Фактичні значення за навчальні роки	2019/20	2020/21	2021/22	2022/23	2023/24
Кількість учнів ЗЗСО	988	1 060	1 032	927	863
ФНК	11,9	12,0	12,6	11,2	10,4
РНК	13,0	13,0	13,5	13,5	13,5
Кількість ЗЗСО	9	10	10	10	10
Середня наповнюваність ЗЗСО	110	106	103	93	86

Дані за бюджетні роки	2020	2021	2022	2023	2024
Обсяг субвенції (тис. грн)	23 529,4	32 350,7	33 814,1	25 509,2	28 774,6
Субвенція на учня (грн)	23 815	30 520	32 766	27 518	33 343

Зміна за роками	2020/21	2021/22	2022/23	2023/24
Учні (%)	7,3%	-2,6%	-10,2%	-6,9%
Субвенція (%)	37,5%	4,5%	-24,6%	12,8%
Субвенція на учня (%)	28,2%	7,4%	-16,0%	21,2%
ФНК	0,14	0,54	-1,38	-0,81



Мережа ЗЗСО Гуменецької сільської територіальної громади

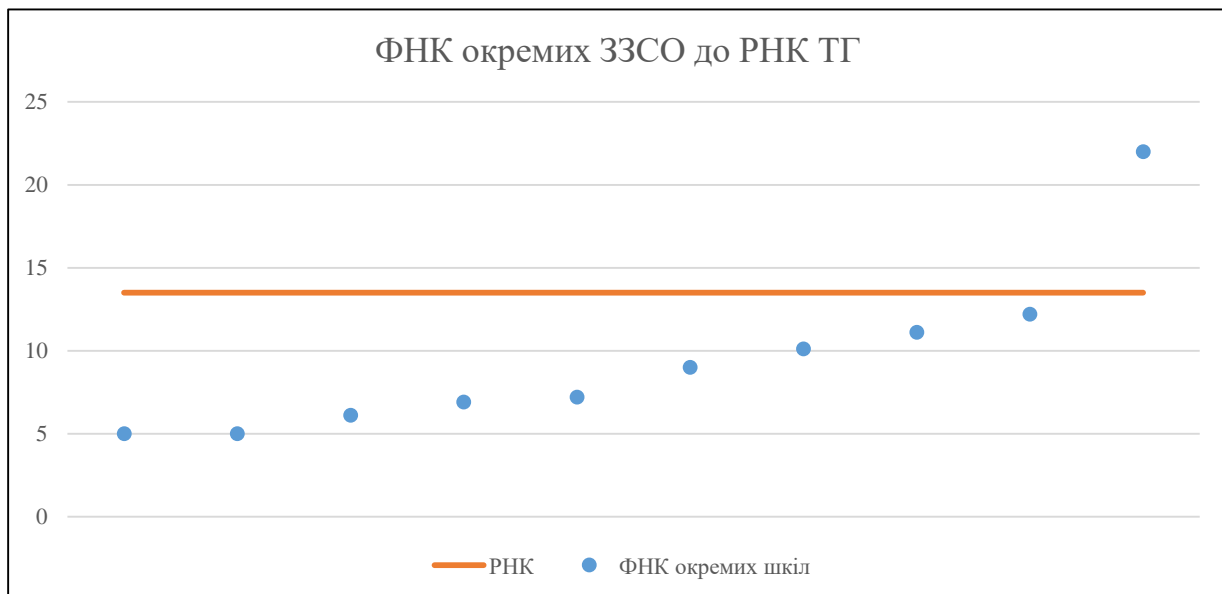
	ЗЗСО		Учні		ФНК
	кількість	відсоток	кількість	відсоток	кількість
Звичайний ЗЗСО	8	80,0%	594	68,8%	8,5
Опорний ЗЗСО	1	10,0%	264	30,6%	22,0
Філія ЗЗСО	1	10,0%	5	0,6%	5,0
Загалом	10	100,0%	863	100,0%	10,4

Філії на один опорний ЗЗСО

1,0

	ЗЗСО		Учні		ФНК
	кількість	відсоток	кількість	відсоток	кількість
ЗЗСО крім спеціальних та НРЦ					
ЗЗСО з ФНК більш ніж 14,5 (РНК + 1)	1	10,0%	264	30,6%	22,0
ЗЗСО з ФНК від 12,5 до 14,5					
ЗЗСО з ФНК менш ніж 12,5 (РНК - 1)	9	90,0%	599	69,4%	8,4
ЗЗСО без класів					
Загалом (крім спеціальних та НРЦ)	10	100,0%	863	100,0%	10,4

	ЗЗСО		Учні		ФНК
	кількість	відсоток	кількість	відсоток	кількість
Менше 20 учнів	1	10,0%	5	0,6%	5,0
Від 20 до 50 учнів	2	20,0%	94	10,9%	5,5
Від 50 до 100 учнів	4	40,0%	290	33,6%	8,3
Від 100 до 200 учнів	2	20,0%	210	24,3%	11,7
Від 200 до 300 учнів	1	10,0%	264	30,6%	22,0
Від 300 до 400 учнів					
Від 400 до 600 учнів					
Від 600 до 800 учнів					
Від 800 до 1000 учнів					
Від 1000 до 1500 учнів					
Більше 1500 учнів					
Загалом	10	100,0%	863	100,0%	10,4



На графіку школи упорядковані за збільшенням наповнюваності

Перелік закладів загальної середньої освіти Гуменецької сільської територіальної громади
РНК = 13,5, ФНК = 10,39

↑	ЗЗСО з ФНК більш ніж 14,5 (РНК + 1)
↔	ЗЗСО з ФНК від 12,5 до 14,5
↓	ЗЗСО з ФНК менш ніж 12,5 (РНК - 1)
—	ЗЗСО без класів

ІД в АІКОМ	Назва ЗЗСО	Факт. ступінь	Статус	ІД в АІКОМ опорного ЗЗСО	Кількість учнів	з них за індивід. формою	Кількість класів	ФНК	
9182	Гуменецький ліцей	I-III	Опорна		264	2	12	22	↑
9188	Голосківська гімназія	I-II			110	4	9	12,2	↓
9214	Вербецька гімназія	I-II			100	2	9	11,1	↓
9200	Нігинська гімназія	I-II			91	7	9	10,1	↓
9226	Колубаївська гімназія	I-II			72	2	8	9	↓
9219	Думанівська гімназія	I-II			65		9	7,2	↓
9236	Сахкамінська гімназія	I-II			62	1	9	6,9	↓
9193	Заліскодруга гімназія	I-II			49	3	8	6,1	↓
9212	Великозаліська філія	I	Філія	9182	5		1	5	↓
9625	Циківська гімназія	I-II			45	7	9	5	↓