



ІНФОРМАЦІЙНА ДОВІДКА ЩОДО РОЗРАХУНКУ ОБСЯГУ ОСВІТНЬОЇ СУБВЕНЦІЇ НА 2024 РІК

ВІЙТОВЕЦЬКА ТГ

Базова інформація про засновника:

Засновник	Війтовецька селищна територіальна громада		
Код бюджету	2250200000		
Область	Хмельницька	Фактична наповнюваність класів	11,0
Тип	Селищна ТГ	Розрахункова наповнюваність класів	13,5
Площа (км ²)	270,7	Щільність учнів (учнів на км ²)	2,5
Населення (осіб, 2022)	7 976	Сільське населення (%)	89,8
Сільське населення (осіб, 2022)	7 160		

Підсумки розподілу субвенції на 2024 рік:

	К-ть учнів (факт)	К-ть класів (факт)	Сума (тис. грн)	На учня (грн)	На клас (грн)
Учні комунальних ЗЗСО, з них у гірських населених пунктах	670 0	61	22 446,3	33 502	367 972
у тому числі поділ класів на групи			314,4		
Учні спеціальних ЗЗСО (класів) з них у гірських населених пунктах	0 0	0	0,0		
у тому числі поділ класів на групи			0,0		
Учні НРЦ, з них у гірських населених пунктах	0 0	35	0,0		
Учні класів з вечірньою формою	0	0	0,0		
Вихованці інтернатів	0		0,0		
Вихованці спеціальних інтернатів	0		0,0		
Вихованці НРЦ	0		0,0		
Асистенти в інклюзивних класах	3	3	579,4	193 143	193 143
Учні ЗП(П-Т)О	0	0	0,0		
Студенти ЗФПО і коледжів	0				
Інклюзивно-ресурсні центри	0 ІРЦ		0,0		
Учні приватних ЗЗСО	0	0	0,0		
Простій: немає вчителів на простої			0,0		
Простій: немає ІРЦ на простої			0,0		
Війтовецька ТГ	670	96	23 025,7		

Детальний розрахунок обсягу освітньої субвенції для Війтовецької селищної територіальної громади

Коефіцієнти, що застосовуються для Війтовецької селищної територіальної громади

Розрахунок наповнюваність класів	13,5
Коефіцієнт Кіпп для денних ЗЗСО	0,530
Розподіл на одного учня для педагогічних працівників, які не проводять уроки (денні ЗЗСО), грн	6 101
Коефіцієнт Кіпп для вечірньої форми здобуття освіти	0,530
Розподіл на одного учня для педагогічних працівників, які не проводять уроки (вечірні ЗЗСО), грн	6 101
Коефіцієнт поділу класів на групи при вивченні окремих предметів для учнів групи І	1,017
Коефіцієнт поділу класів на групи при вивченні окремих предметів для учнів групи ІІ	1,047
Коефіцієнт скорочення	0,89

Коефіцієнти та нормативи для всіх засновників шкіл

Норматив бюджетної забезпеченості (грн)	11 510,4
Річна заробітна плата вчителів з нарахуваннями (тис. грн)	247,7
Річна заробітна плата асистентів вчителів з нарахуваннями (тис. грн)	217,0
Річна заробітна плата педагогічних працівників ІРЦ з нарахуваннями (тис. грн)	288,4
Річна заробітна плата педагогічних працівників на простій (тис. грн)	128,0
Сума для ІРЦ (тис. грн)	2 350,3
Сума для ІРЦ на простій (тис. грн)	1 272,9
Розрахунок наповнюваність спеціальних класів (також приватних НРЦ)	9
Розрахунок наповнюваність класів НРЦ	6
Коефіцієнт Кіпп для приватних ЗЗСО, грн	0,23

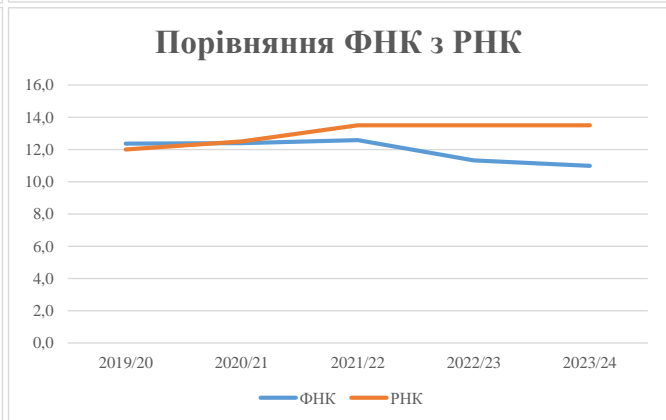
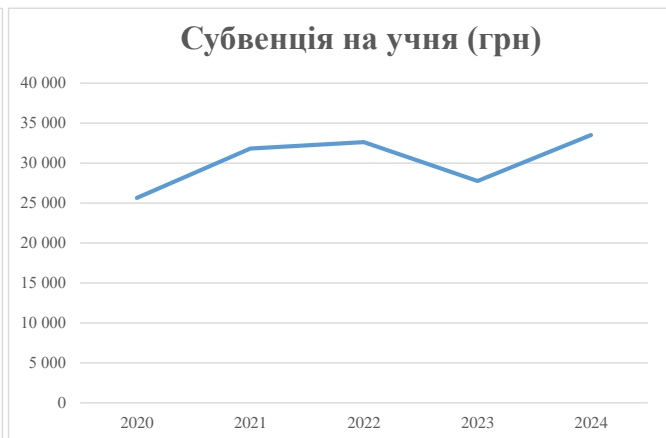
Рівень освіти/ Тип закладу	К-ть учнів	З них учнів гірських населених пунктах	Фактична к-ть класів	Розра- хункова напов- нюваність класу (групи)	Розра- хункова к-ть класів (груп)	К-ть годин навчального плану	К-ть необхідних годин у тиждень	К-ть ставок	Зарплати вчителів, тис. грн	Розподіл на одного учня, для педагогічних працівників, які не проводять уроки, грн	Зарплата педагогічного персоналу, що не проводить уроки, тис. грн	Зарплата разом (без надбавки за гірську місцевість, без поділу на групи), тис. грн	Коефіцієнт поділу класів на групи	К-ть ставок поділу класів на групи	Зарплата персоналу, що проводить уроки у групах при поділі класів, тис. грн	Зарплата педагогічного персоналу разом (без надбавки за гірську місцевість), тис. грн	Відсоток учнів гірських ЗЗСО	Надбавка для гірської місцевості	Субвенція всього після застосування коефіцієнта 0,89, тис. грн
Назва колонки	А	Б	В	Г	Г	Д	Е	Є	Ж	З	И	І	І	Й	К	Л	М	Н	О
Як розраховано	АКОМ	АКОМ	АКОМ	Формула	А / Г	Формула	Г * Д	Е / 18	Є * 247,72	Формула	А * 3 / 1000	Ж + И	Формула - І	Є (сума ставок) * І	Й * 247,72	І (сума зарплат) + К	Б / А (сума учнів)	0,25 * М * Л	(Л+Н) * 0,89
Учні комунальних ЗЗСО																			
Початкова (1-4)	242		24	13,5	18	23	414	23,0	5 698	6 101	1 476	7 174							
Базова (5-9)	358	0	31	13,5	27	32,7	883	49,1	12 151	6 101	2 184	14 335	0,017	1,4	353	25 221			22 446,3
Старша (10-11)	70		6	13,5	6	35,5	213	11,8	2 931	6 101	427	3 358							
Простий вчителів	0																		0,0
Учні спеціальних класів, спеціальних шкіл																			
Початкова (1-4)	0		0	9	0	36													
Базова (5-9)	0	0	0	9	0	36							0,047	0,0	0	0			0,0
Старша (10-11)	0		0	9	0	36													
Учні навчально-реабілітаційних центрів																			
Початкова (1-4)	0		0	6	0	36				6 101									
Базова (5-9)	0	0	0	6	0	36				6 101			0,047	0,0	0	0			0,0
Старша (10-11)	0		0	6	0	36				6 101									
Учні, які проживають в пансіонах (кількість ставок = кількість груп * 2)																			
Загальні пансіони	0	0		20	0														0,0
Спеціальні пансіони	0	0		9	0														0,0
НРЦ	0	0		6	0														0,0
Інклюзивні класи																			
Інклюзивна	3	0	3		3			3,0	651			651					0,0%	0	579,4
Учні класів з вечірньою формою здобуття освіти																			
Вечірня форма	0	0	0	16		23													0,0
Заклади професійної (професійно-технічної) освіти																			
ПТНЗ	0	0	0	26															0,0
Разом	670		61		51			1 510	86,9	21 431		4 087		25 518					23 025,7

Історичні дані щодо учнів комунальних ЗЗСО Війтовецької селищної територіальної громади

Фактичні значення за навчальні роки	2019/20	2020/21	2021/22	2022/23	2023/24
Кількість учнів ЗЗСО	569	867	843	689	670
ФНК	12,4	12,4	12,6	11,3	11,0
РНК	12,0	12,5	13,5	13,5	13,5
Кількість ЗЗСО	7	7	7	6	6
Середня наповнюваність ЗЗСО	81	124	120	115	112

Дані за бюджетні роки	2020	2021	2022	2023	2024
Обсяг субвенції (тис. грн)	14 586,1	27 580,3	27 487,9	19 122,2	22 446,3
Субвенція на учня (грн)	25 635	31 811	32 607	27 754	33 502

Зміна за роками	2020/21	2021/22	2022/23	2023/24
Учні (%)	52,4%	-2,8%	-18,3%	-2,8%
Субвенція (%)	89,1%	-0,3%	-30,4%	17,4%
Субвенція на учня (%)	24,1%	2,5%	-14,9%	20,7%
ФНК	0,02	0,20	-1,26	-0,34

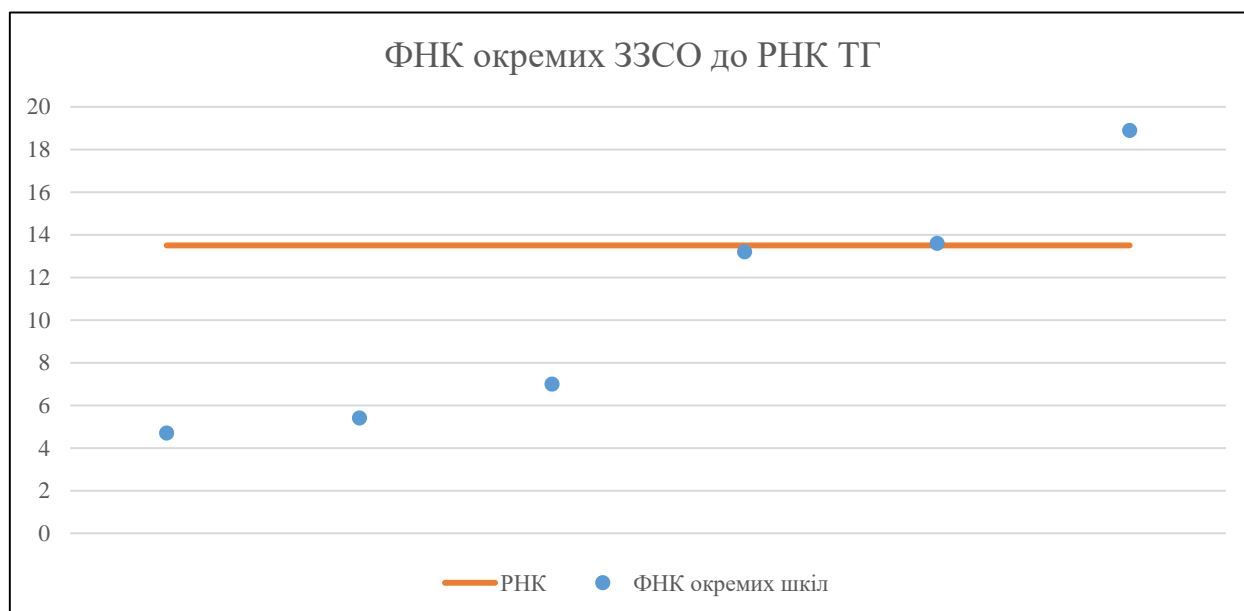


Мережа ЗЗСО Війтовецької селищної територіальної громади

	ЗЗСО		Учні		ФНК
	кількість	відсоток	кількість	відсоток	кількість
Звичайний ЗЗСО	6	100,0%	670	100,0%	11,0
Опорний ЗЗСО					
Філія ЗЗСО					
Загалом	6	100,0%	670	100,0%	11,0

ЗЗСО крім спеціальних та НРЦ	ЗЗСО		Учні		ФНК
	кількість	відсоток	кількість	відсоток	кількість
ЗЗСО з ФНК більш ніж 14,5 (РНК + 1)	1	16,7%	208	31,0%	18,9
ЗЗСО з ФНК від 12,5 до 14,5	2	33,3%	308	46,0%	13,4
ЗЗСО з ФНК менш ніж 12,5 (РНК - 1)	3	50,0%	154	23,0%	5,7
ЗЗСО без класів					
Загалом (крім спеціальних та НРЦ)	6	100,0%	670	100,0%	11,0

	ЗЗСО		Учні		ФНК
	кількість	відсоток	кількість	відсоток	кількість
Менше 20 учнів					
Від 20 до 50 учнів	2	33,3%	91	13,6%	5,1
Від 50 до 100 учнів	1	16,7%	63	9,4%	7,0
Від 100 до 200 учнів	2	33,3%	308	46,0%	13,4
Від 200 до 300 учнів	1	16,7%	208	31,0%	18,9
Від 300 до 400 учнів					
Від 400 до 600 учнів					
Від 600 до 800 учнів					
Від 800 до 1000 учнів					
Від 1000 до 1500 учнів					
Більше 1500 учнів					
Загалом	6	100,0%	670	100,0%	11,0



На графіку школи упорядковані за збільшенням наповнюваності

**Перелік закладів загальної середньої освіти Війтовецької селищної територіальної громади
РНК = 13,5, ФНК = 10,98**

↑	ЗЗСО з ФНК більш ніж 14,5 (РНК + 1)
↔	ЗЗСО з ФНК від 12,5 до 14,5
↓	ЗЗСО з ФНК менш ніж 12,5 (РНК - 1)
—	ЗЗСО без класів

ІД в АІКОМ	Назва ЗЗСО	Факт. ступінь	Статус	ІД в АІКОМ опорного ЗЗСО	Кількість учнів	з них за індивід. формою	Кількість класів	ФНК	
8983	Війтовецький ліцей	I-III			208	4	11	18,9	↑
8990	Купільський ліцей	I-III			163	4	12	13,6	↔
8992	Писарівський ліцей	I-III			145	7	11	13,2	↔
8987	Завалійківська гімназія з дошкільним підрозділом	I-II			63		9	7	↓
9000	Бокиївська гімназія з дошкільним відділенням	I-II			49		9	5,4	↓
9018	Сарнівська гімназія з дошкільним відділенням	I-II			42	7	9	4,7	↓