



ІНФОРМАЦІЙНА ДОВІДКА ЩОДО РОЗРАХУНКУ ОБСЯГУ ОСВІТНЬОЇ СУБВЕНЦІЇ НА 2024 РІК

БЕРЕЗДІВСЬКА ТГ

Базова інформація про засновника:

Засновник	Берездівська сільська територіальна громада		
Код бюджету	2250100000		
Область	Хмельницька	Фактична наповнюваність класів	9,4
Тип	Сільська ТГ	Розрахункова наповнюваність класів	12,5
Площа (км ²)	318,3	Щільність учнів (учнів на км ²)	2,4
Населення (осіб, 2022)	8 297	Сільське населення (%)	100,0
Сільське населення (осіб, 2022)	8 297		

Підсумки розподілу субвенції на 2024 рік:

	К-ть учнів (факт)	К-ть класів (факт)	Сума (тис. грн)	На учня (грн)	На клас (грн)
Учні комунальних ЗЗСО,	759	81	27 152,4	35 774	335 215
з них у гірських населених пунктах	0				
у тому числі поділ класів на групи			385,0		
Учні спеціальних ЗЗСО (класів)	0	0	0,0		
з них у гірських населених пунктах	0				
у тому числі поділ класів на групи			0,0		
Учні НРЦ,	0	35	0,0		
з них у гірських населених пунктах	0				
Учні класів з вечірньою формою	0	0	0,0		
Вихованці інтернатів	0		0,0		
Вихованці спеціальних інтернатів	0		0,0		
Вихованці НРЦ	0		0,0		
Асистенти в інклюзивних класах	7	7	1 352,0	193 143	193 143
Учні ЗП(П-Т)О	0	0	0,0		
Студенти ЗФПО і коледжів	0				
Інклюзивно-ресурсні центри	0 ІРЦ		0,0		
Учні приватних ЗЗСО	0	0	0,0		
Простій: немає вчителів на простої			0,0		
Простій: немає ІРЦ на простої			0,0		
Берездівська ТГ	759	116	28 504,4		

Детальний розрахунок обсягу освітньої субвенції для Берездівської сільської територіальної громади

Коефіцієнти, що застосовуються для Берездівської сільської територіальної громади

Розрахункова наповнюваність класів	12,5
Коефіцієнт Кіпп для денних ЗЗСО	0,530
Розподіл на одного учня для педагогічних працівників, які не проводять уроки (денні ЗЗСО), грн	6 101
Коефіцієнт Кіпп для вечірньої форми здобуття освіти	0,530
Розподіл на одного учня для педагогічних працівників, які не проводять уроки (вечірні ЗЗСО), грн	6 101
Коефіцієнт поділу класів на групи при вивченні окремих предметів для учнів групи І	1,017
Коефіцієнт поділу класів на групи при вивченні окремих предметів для учнів групи ІІ	1,047
Коефіцієнт скорочення	0,89

Коефіцієнти та нормативи для всіх засновників шкіл

Норматив бюджетної забезпеченості (грн)	11 510,4
Річна заробітна плата вчителів з нарахуваннями (тис. грн)	247,7
Річна заробітна плата асистентів вчителів з нарахуваннями (тис. грн)	217,0
Річна заробітна плата педагогічних працівників ІРЦ з нарахуваннями (тис. грн)	288,4
Річна заробітна плата педагогічних працівників на простій (тис. грн)	128,0
Сума для ІРЦ (тис. грн)	2 350,3
Сума для ІРЦ на простій (тис. грн)	1 272,9
Розрахункова наповнюваність спеціальних класів (також приватних НРЦ)	9
Розрахункова наповнюваність класів НРЦ	6
Коефіцієнт Кіпп для приватних ЗЗСО, грн	0,23

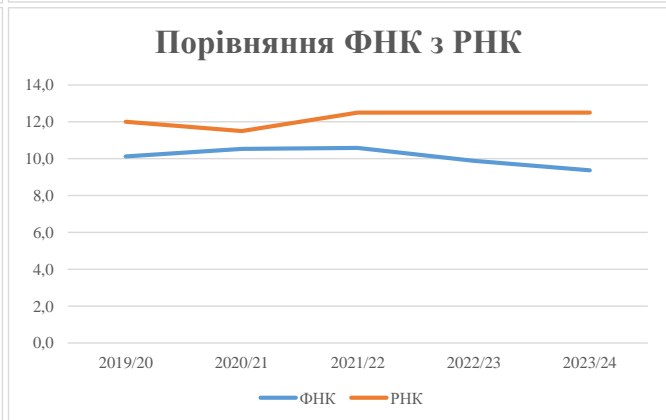
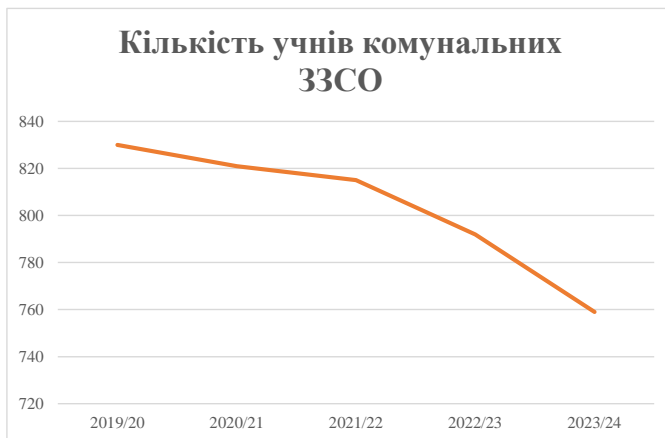
Рівень освіти/ Тип закладу	К-ть учнів	З них учнів гірських населених пунктах	Фактична к-ть класів	Розра- хункова напов- нюваність класу (групи)	Розра- хункова к-ть класів (груп)	К-ть годин навчального плану	К-ть необхідних годин у тиждень	К-ть ставок	Зарплати вчителів, тис. грн	Розподіл на одного учня, для педагогічних працівників, які не проводять уроки, грн	Зарплата педагогічного персоналу, що не проводить уроки, тис. грн	Зарплата разом (без надбавки за гірську місцевість, без поділу на групи), тис. грн	Коефіцієнт поділу класів на групи	К-ть ставок вчителів для поділу класів на групи	Зарплата персоналу, що проводить уроки у групах при поділі класів, тис. грн	Зарплата педагогічного персоналу разом (без надбавки за гірську місцевість), тис. грн	Відсоток учнів гірських ЗЗСО	Надбавка для гірської місцевості	Субвенція всього після застосування коефіцієнта 0,89, тис. грн
Назва колонки	А	Б	В	Г	Г	Д	Е	Є	Ж	З	И	І	І	Й	К	Л	М	Н	О
Як розраховано	АКОМ	АКОМ	АКОМ	Формула	А / Г	Формула	Г * Д	Е / І8	Є * 247,72	Формула	А * 3 / 1000	Ж + И	Формула - І	Є (сума ставок) * І	Й * 247,72	І (сума зарплат) + К	Б / А (сума учнів)	0,25 * М * Л	(І+Н) * 0,89
Учні комунальних ЗЗСО																			
Початкова (1-4)	257		33	12,5	21	23	483	26,8	6 647	6 101	1 568	8 215							
Базова (5-9)	395	0	40	12,5	32	32,7	1 046	58,1	14 401	6 101	2 410	16 811	0,017	1,7	433	30 508			27 152,4
Старша (10-11)	107		8	12,5	9	35,5	320	17,8	4 397	6 101	653	5 050							
Простій вчителів	0																		0,0
Учні спеціальних класів, спеціальних шкіл																			
Початкова (1-4)	0		0	9	0	36													
Базова (5-9)	0	0	0	9	0	36							0,047	0,0	0	0			0,0
Старша (10-11)	0		0	9	0	36													
Учні навчально-реабілітаційних центрів																			
Початкова (1-4)	0		0	6	0	36				6 101									
Базова (5-9)	0	0	0	6	0	36				6 101			0,047	0,0	0	0			0,0
Старша (10-11)	0		0	6	0	36				6 101									
Учні, які проживають в пансіонах (кількість ставок = кількість груп * 2)																			
Загальні пансіони	0	0		20	0														0,0
Спеціальні пансіони	0	0		9	0														0,0
НРЦ	0	0		6	0														0,0
Інклюзивні класи																			
Інклюзивна	7	0	7		7			7,0	1 519			1 519					0,0%	0	1 352,0
Учні класів з вечірньою формою здобуття освіти																			
Вечірня форма	0	0	0	16		23													0,0
Заклади професійної (професійно-технічної) освіти																			
ПТНЗ	0	0	0	26															0,0
Разом	759		81		62		1 849	109,7	26 964		4 630	31 595							28 504,4

Історичні дані щодо учнів комунальних ЗЗСО Берездівської сільської територіальної громади

Фактичні значення за навчальні роки	2019/20	2020/21	2021/22	2022/23	2023/24
Кількість учнів ЗЗСО	830	821	815	792	759
ФНК	10,1	10,5	10,6	9,9	9,4
РНК	12,0	11,5	12,5	12,5	12,5
Кількість ЗЗСО	8	8	8	7	6
Середня наповнюваність ЗЗСО	104	103	102	113	127

Дані за бюджетні роки	2020	2021	2022	2023	2024
Обсяг субвенції (тис. грн)	21 598,6	28 151,5	28 860,7	23 642,3	27 152,4
Субвенція на учня (грн)	26 022	34 289	35 412	29 851	35 774

Зміна за роками	2020/21	2021/22	2022/23	2023/24
Учні (%)	-1,1%	-0,7%	-2,8%	-4,2%
Субвенція (%)	30,3%	2,5%	-18,1%	14,8%
Субвенція на учня (%)	31,8%	3,3%	-15,7%	19,8%
ФНК	0,40	0,06	-0,70	-0,52



Мережа ЗЗСО Берездівської сільської територіальної громади

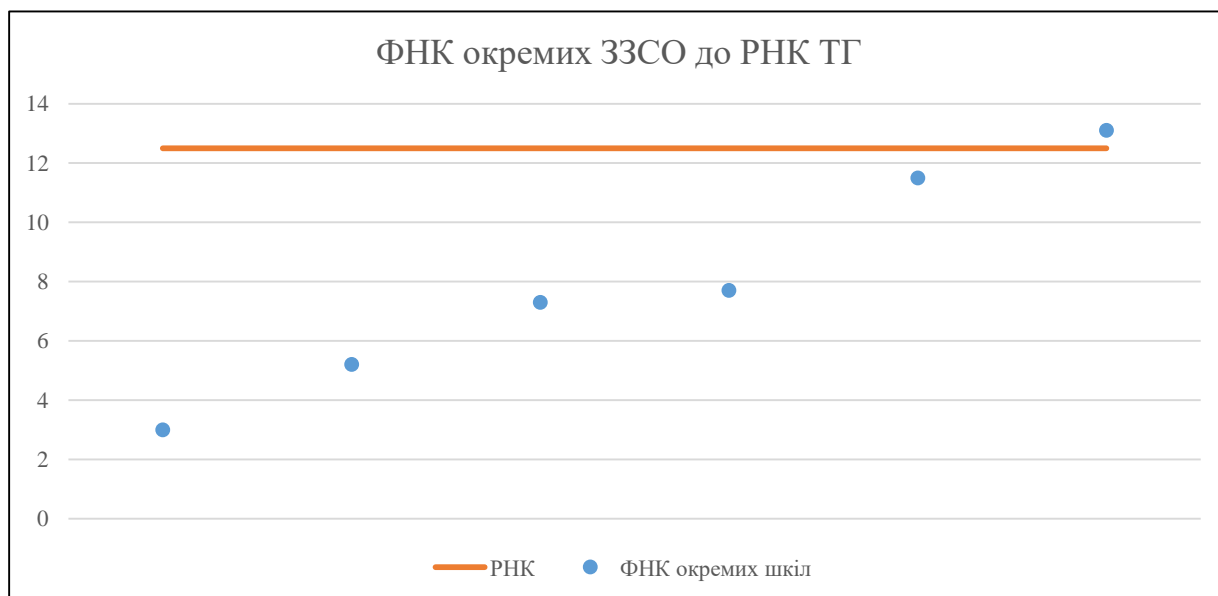
	ЗЗСО		Учні		ФНК
	кількість	відсоток	кількість	відсоток	кількість
Звичайний ЗЗСО	5	83,3%	365	48,1%	7,2
Опорний ЗЗСО	1	16,7%	394	51,9%	13,1
Філія ЗЗСО					
Загалом	6	100,0%	759	100,0%	9,4

Філії на один опорний ЗЗСО

0,0

	ЗЗСО		Учні		ФНК
	кількість	відсоток	кількість	відсоток	кількість
ЗЗСО крім спеціальних та НРЦ					
ЗЗСО з ФНК більш ніж 13,5 (РНК + 1)					
ЗЗСО з ФНК від 11,5 до 13,5	2	33,3%	520	68,5%	12,7
ЗЗСО з ФНК менш ніж 11,5 (РНК - 1)	4	66,7%	239	31,5%	6,0
ЗЗСО без класів					
Загалом (крім спеціальних та НРЦ)	6	100,0%	759	100,0%	9,4

	ЗЗСО		Учні		ФНК
	кількість	відсоток	кількість	відсоток	кількість
Менше 20 учнів					
Від 20 до 50 учнів	2	33,3%	74	9,7%	4,1
Від 50 до 100 учнів	2	33,3%	165	21,7%	7,5
Від 100 до 200 учнів	1	16,7%	126	16,6%	11,5
Від 200 до 300 учнів					
Від 300 до 400 учнів	1	16,7%	394	51,9%	13,1
Від 400 до 600 учнів					
Від 600 до 800 учнів					
Від 800 до 1000 учнів					
Від 1000 до 1500 учнів					
Більше 1500 учнів					
Загалом	6	100,0%	759	100,0%	9,4



На графіку школи упорядковані за збільшенням наповнюваності

**Перелік закладів загальної середньої освіти Берездівської сільської територіальної громади
РНК = 12,5, ФНК = 9,37**

↑	ЗЗСО з ФНК більш ніж 13,5 (РНК + 1)
↔	ЗЗСО з ФНК від 11,5 до 13,5
↓	ЗЗСО з ФНК менш ніж 11,5 (РНК - 1)
—	ЗЗСО без класів

ІД в АІКОМ	Назва ЗЗСО	Факт. ступінь	Статус	ІД в АІКОМ опорного ЗЗСО	Кількість учнів	з них за індивід. формою	Кількість класів	ФНК	
9372	Берездівський ліцей	I-III	Опорна		394	12	30	13,1	↔
9386	Малоправутинський ліцей	I-III			126		11	11,5	↔
9377	Горицький ліцей	I-III			85	2	11	7,7	↓
9390	Мирутинський ліцей	I-III			80	6	11	7,3	↓
9374	Великоправутинська гімназія	I-II			47	7	9	5,2	↓
9388	Манятинська гімназія	I-II			27	19	9	3	↓