



**ІНФОРМАЦІЙНА ДОВІДКА ЩОДО РОЗРАХУНКУ ОБСЯГУ
ОСВІТНЬОЇ СУБВЕНЦІЇ НА 2024 РІК
СЛОБІДСЬКО-КУЛЬЧІЄВЕЦЬКА ТГ**

Базова інформація про засновника:

| | | | |
|---------------------------------|---|---|-------|
| Засновник | Слобідсько-Кульчієвецька сільська територіальна громада | | |
| Код бюджету | 2252800000 | | |
| Область | Хмельницька | Фактична наповнюваність класів | 10,1 |
| Тип | Сільська ТГ | Розрахункова наповнюваність класів | 13,0 |
| Площа (км ²) | 254,4 | Щільність учнів (учнів на км ²) | 2,7 |
| Населення (осіб, 2022) | 12 162 | Сільське населення (%) | 100,0 |
| Сільське населення (осіб, 2022) | 12 162 | | |

Підсумки розподілу субвенції на 2024 рік:

| | К-ть учнів (факт) | К-ть класів (факт) | Сума (тис. грн) | На учня (грн) | На клас (грн) |
|--|----------------------|-----------------------|--------------------|------------------|------------------|
| Учні комунальних ЗЗСО, з них у гірських населених пунктах | 684 0 | 68 | 23 432,9 | 34 259 | 344 601 |
| у тому числі поділ класів на групи | | | 329,6 | | |
| Учні спеціальних ЗЗСО (класів) з них у гірських населених пунктах | 0 0 | 0 | 0,0 | | |
| у тому числі поділ класів на групи | | | 0,0 | | |
| Учні НРЦ, з них у гірських населених пунктах | 0 0 | 35 | 0,0 | | |
| Учні класів з вечірньою формою | 0 | 0 | 0,0 | | |
| Вихованці інтернатів | 0 | | 0,0 | | |
| Вихованці спеціальних інтернатів | 0 | | 0,0 | | |
| Вихованці НРЦ | 0 | | 0,0 | | |
| Асистенти в інклюзивних класах | 2 | 1 | 193,1 | 96 571 | 193 143 |
| Учні ЗП(П-Т)О | 0 | 0 | 0,0 | | |
| Студенти ЗФПО і коледжів | 0 | | | | |
| Інклюзивно-ресурсні центри | 0 ІРЦ | | 0,0 | | |
| Учні приватних ЗЗСО | 0 | 0 | 0,0 | | |
| Простій: немає вчителів на простой | | | 0,0 | | |
| Простій: немає ІРЦ на простой | | | 0,0 | | |
| Слобідсько-Кульчієвецька ТГ | 684 | 103 | 23 626,0 | | |

Детальний розрахунок обсягу освітньої субвенції для Слобідсько-Кульчівської сільської територіальної громади

Коефіцієнти, що застосовуються для Слобідсько-Кульчівської сільської територіальної громади

| | |
|--|-------|
| Розрахункова наповненість класів | 13,0 |
| Коефіцієнт Кіпп для денних ЗЗСО | 0,530 |
| Розподіл на одного учня для педагогічних працівників, які не проводять уроки (денні ЗЗСО), грн | 6 101 |
| Коефіцієнт Кіпп для вечірньої форми здобуття освіти | 0,530 |
| Розподіл на одного учня для педагогічних працівників, які не проводять уроки (вечірні ЗЗСО), грн | 6 101 |
| Коефіцієнт поділу класів на групи при вивченні окремих предметів для учнів групи I | 1,017 |
| Коефіцієнт поділу класів на групи при вивченні окремих предметів для учнів групи II | 1,047 |
| Коефіцієнт скорочення | 0,89 |

Коефіцієнти та нормативи для всіх засновників шкіл

| | |
|---|----------|
| Норматив бюджетної забезпеченості (грн) | 11 510,4 |
| Річна заробітна плата вчителів з нарахуваннями (тис. грн) | 247,7 |
| Річна заробітна плата асистентів вчителів з нарахуваннями (тис. грн) | 217,0 |
| Річна заробітна плата педагогічних працівників ІРЦ з нарахуваннями (тис. грн) | 288,4 |
| Річна заробітна плата педагогічних працівників на простій (тис. грн) | 128,0 |
| Сума для ІРЦ (тис. грн) | 2 350,3 |
| Сума для ІРЦ на простій (тис. грн) | 1 272,9 |
| Розрахункова наповненість спеціальних класів (також приватних НРЦ) | 9 |
| Розрахункова наповненість класів НРЦ | 6 |
| Коефіцієнт Кіпп для приватних ЗЗСО, грн | 0,23 |

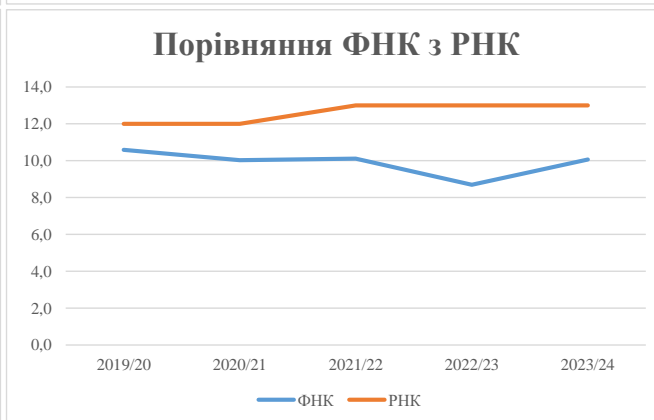
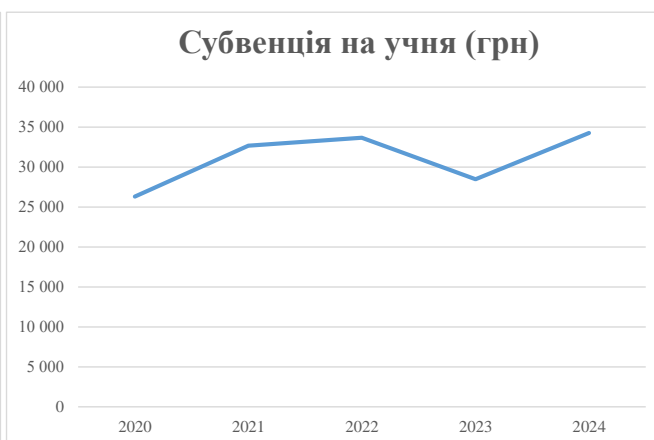
| Рівень освіти/ Тип закладу | К-ть учнів | З них учнів гірських населених пунктах | Фактична к-ть класів | Розра- хункова напов- неність класу (групи) | Розра- хункова к-ть класів (груп) | К-ть годин навчального плану | К-ть необхідних годин у тиждень | К-ть ставок | Зарплати вчителів, тис. грн | Розподіл на одного учня, для педагогічних працівників, які не проводять уроки, грн | Зарплата педагогічного персоналу, що не проводить уроки, тис. грн | Зарплата разом (без надбавки за гірську місцевість, без поділу на групи), тис. грн | Коефіцієнт поділу класів на групи | К-ть ставок педагогічного персоналу для проведення уроки у групах при поділі класів, тис. грн | Зарплата персоналу, що проводить уроки у групах при поділі класів, тис. грн | Зарплата педагогічного персоналу разом (без надбавки за гірську місцевість), тис. грн | Відсоток учнів гірських ЗЗСО | Надбавка для гірської місцевості | Субвенція всього після застосування коефіцієнта 0,89, тис. грн | |
|---|---------------|---|----------------------------|--|---|------------------------------------|--|----------------|-----------------------------------|---|---|---|--|---|--|---|---------------------------------------|--|--|-----------------|
| Назва колонки | A | B | B | Г | Г | Д | Е | Є | Ж | З | И | І | І | Й | К | Л | М | Н | О | |
| Як розраховано | АКОМ | АКОМ | АКОМ | Формула | A / Г | Формула | Г * Д | Е / 18 | Є * 247,72 | Формула | A * 3 / 1000 | Ж + И | Формула - I | Є (сума ставок) * I | Й * 247,72 | I (сума зарплат) + К | Б / А (сума учнів) | 0,25 * М * Л | (Л+Н) * 0,89 | |
| Учні комунальних ЗЗСО | | | | | | | | | | | | | | | | | | | | |
| Початкова (1-4) | 250 | | 28 | 13,0 | 20 | 23 | 460 | 25,6 | 6 331 | 6 101 | 1 525 | 7 856 | | | | | | | | |
| Базова (5-9) | 383 | 0 | 34 | 13,0 | 30 | 32,7 | 981 | 54,5 | 13 501 | 6 101 | 2 336 | 15 837 | 0,017 | 1,5 | 370 | 26 329 | | | 23 432,9 | |
| Старша (10-11) | 51 | | 6 | 13,0 | 4 | 35,5 | 142 | 7,9 | 1 954 | 6 101 | 311 | 2 265 | | | | | | | | |
| Простій вчителів | 0 | | | | | | | | | | | | | | | | | | | 0,0 |
| Учні спеціальних класів, спеціальних шкіл | | | | | | | | | | | | | | | | | | | | |
| Початкова (1-4) | 0 | | 0 | 9 | 0 | 36 | | | | | | | | | | | | | | |
| Базова (5-9) | 0 | 0 | 0 | 9 | 0 | 36 | | | | | | | 0,047 | 0,0 | 0 | 0 | | | | 0,0 |
| Старша (10-11) | 0 | | 0 | 9 | 0 | 36 | | | | | | | | | | | | | | |
| Учні навчально-реабілітаційних центрів | | | | | | | | | | | | | | | | | | | | |
| Початкова (1-4) | 0 | | 0 | 6 | 0 | 36 | | | | 6 101 | | | | | | | | | | |
| Базова (5-9) | 0 | 0 | 0 | 6 | 0 | 36 | | | | 6 101 | | | 0,047 | 0,0 | 0 | 0 | | | | 0,0 |
| Старша (10-11) | 0 | | 0 | 6 | 0 | 36 | | | | 6 101 | | | | | | | | | | |
| Учні, які проживають в пансіонах (кількість ставок = кількість груп * 2) | | | | | | | | | | | | | | | | | | | | |
| Загальні пансіони | 0 | 0 | | 20 | 0 | | | | | | | | | | | | | | | 0,0 |
| Спеціальні пансіони | 0 | 0 | | 9 | 0 | | | | | | | | | | | | | | | 0,0 |
| НРЦ | 0 | 0 | | 6 | 0 | | | | | | | | | | | | | | | 0,0 |
| Інклюзивні класи | | | | | | | | | | | | | | | | | | | | |
| Інклюзивна | 2 | 0 | 1 | | 1 | | | 1,0 | 217 | | | 217 | | | | | | 0,0% | 0 | 193,1 |
| Учні класів з вечірньою формою здобуття освіти | | | | | | | | | | | | | | | | | | | | |
| Вечірня форма | 0 | 0 | 0 | 16 | | 23 | | | | | | | | | | | | | | 0,0 |
| Заклади професійної (професійно-технічної) освіти | | | | | | | | | | | | | | | | | | | | |
| ПТНЗ | 0 | 0 | 0 | 26 | | | | | | | | | | | | | | | | 0,0 |
| Разом | 684 | | 68 | | 54 | | 1 583 | 88,9 | 22 003 | | 4 173 | 26 176 | | | | | | | | 23 626,0 |

Історичні дані щодо учнів комунальних ЗЗСО Слобідсько-Кульчівецької сільської територіальної громади

| Фактичні значення за навчальні роки | 2019/20 | 2020/21 | 2021/22 | 2022/23 | 2023/24 |
|-------------------------------------|---------|---------|---------|---------|---------|
| Кількість учнів ЗЗСО | 413 | 752 | 738 | 748 | 684 |
| ФНК | 10,6 | 10,0 | 10,1 | 8,7 | 10,1 |
| РНК | 12,0 | 12,0 | 13,0 | 13,0 | 13,0 |
| Кількість ЗЗСО | 9 | 9 | 9 | 9 | 8 |
| Середня наповнюваність ЗЗСО | 46 | 84 | 82 | 83 | 86 |

| Дані за бюджетні роки | 2020 | 2021 | 2022 | 2023 | 2024 |
|----------------------------|----------|----------|----------|----------|----------|
| Обсяг субвенції (тис. грн) | 10 863,4 | 24 560,4 | 24 844,0 | 21 280,2 | 23 432,9 |
| Субвенція на учня (грн) | 26 304 | 32 660 | 33 664 | 28 469 | 34 259 |

| Зміна за роками | 2020/21 | 2021/22 | 2022/23 | 2023/24 |
|-----------------------|---------|---------|---------|---------|
| Учні (%) | 82,1% | -1,9% | 1,3% | -8,5% |
| Субвенція (%) | 126,1% | 1,2% | -14,3% | 10,1% |
| Субвенція на учня (%) | 24,2% | 3,1% | -15,4% | 20,3% |
| ФНК | -0,56 | 0,08 | -1,42 | 1,36 |

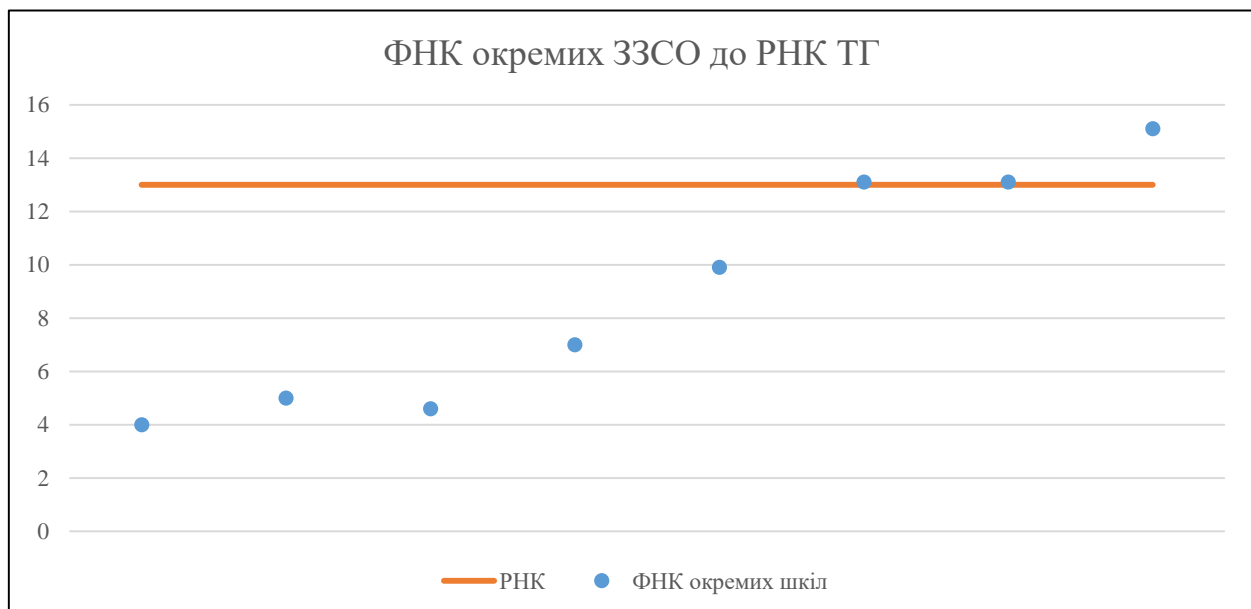


Мережа ЗЗСО Слобідсько-Кульчівецької сільської територіальної громади

| | ЗЗСО | | Учні | | ФНК |
|----------------|-----------|----------|-----------|----------|-----------|
| | кількість | відсоток | кількість | відсоток | кількість |
| Звичайний ЗЗСО | 8 | 100,0% | 684 | 100,0% | 10,1 |
| Опорний ЗЗСО | | | | | |
| Філія ЗЗСО | | | | | |
| Загалом | 8 | 100,0% | 684 | 100,0% | 10,1 |

| ЗЗСО крім спеціальних та НРЦ | ЗЗСО | | Учні | | ФНК |
|-----------------------------------|-----------|----------|-----------|----------|-----------|
| | кількість | відсоток | кількість | відсоток | кількість |
| ЗЗСО з ФНК більш ніж 14 (РНК + 1) | 1 | 12,5% | 166 | 24,3% | 15,1 |
| ЗЗСО з ФНК від 12 до 14 | 2 | 25,0% | 288 | 42,1% | 13,1 |
| ЗЗСО з ФНК менш ніж 12 (РНК - 1) | 5 | 62,5% | 230 | 33,6% | 6,6 |
| ЗЗСО без класів | | | | | |
| Загалом (крім спеціальних та НРЦ) | 8 | 100,0% | 684 | 100,0% | 10,1 |

| | ЗЗСО | | Учні | | ФНК |
|------------------------|-----------|----------|-----------|----------|-----------|
| | кількість | відсоток | кількість | відсоток | кількість |
| Менше 20 учнів | 1 | 12,5% | 12 | 1,8% | 4,0 |
| Від 20 до 50 учнів | 2 | 25,0% | 66 | 9,6% | 4,7 |
| Від 50 до 100 учнів | 2 | 25,0% | 152 | 22,2% | 8,4 |
| Від 100 до 200 учнів | 3 | 37,5% | 454 | 66,4% | 13,8 |
| Від 200 до 300 учнів | | | | | |
| Від 300 до 400 учнів | | | | | |
| Від 400 до 600 учнів | | | | | |
| Від 600 до 800 учнів | | | | | |
| Від 800 до 1000 учнів | | | | | |
| Від 1000 до 1500 учнів | | | | | |
| Більше 1500 учнів | | | | | |
| Загалом | 8 | 100,0% | 684 | 100,0% | 10,1 |



На графіку школи упорядковані за збільшенням наповнюваності

**Перелік закладів загальної середньої освіти Слобідсько-Кульчівецької сільської територіальної громади
РНК = 13, ФНК = 10,05**

| | |
|---|-----------------------------------|
| ↑ | ЗЗСО з ФНК більш ніж 14 (РНК + 1) |
| ↔ | ЗЗСО з ФНК від 12 до 14 |
| ↓ | ЗЗСО з ФНК менш ніж 12 (РНК - 1) |
| — | ЗЗСО без класів |

| ІД в АІКОМ | Назва ЗЗСО | Факт. ступінь | Статус | ІД в АІКОМ опорного ЗЗСО | Кількість учнів | з них за індивід. формою | Кількість класів | ФНК | |
|------------|---|---------------|--------|--------------------------|-----------------|--------------------------|------------------|------|---|
| 9186 | Баговицький ліцей | I-III | | | 166 | 12 | 11 | 15,1 | ↑ |
| 9191 | Мукшо-Китайгородський ліцей | I-III | | | 144 | 1 | 11 | 13,1 | ↔ |
| 9198 | Кульчівецький ліцей | I-III | | | 144 | | 11 | 13,1 | ↔ |
| 9221 | Кам'янська гімназія з початковою школою | I-II | | | 89 | | 9 | 9,9 | ↓ |
| 9232 | Пановецька гімназія | I-II | | | 63 | | 9 | 7 | ↓ |
| 9197 | Княжпільська гімназія | I-II | | | 25 | 4 | 5 | 5 | ↓ |
| 9187 | Врубловецька гімназія | I-II | | | 41 | 1 | 9 | 4,6 | ↓ |
| 9213 | Великослобідська початкова школа | I | | | 12 | | 3 | 4 | ↓ |