



ІНФОРМАЦІЙНА ДОВІДКА ЩОДО РОЗРАХУНКУ ОБСЯГУ ОСВІТНЬОЇ СУБВЕНЦІЇ НА 2024 РІК

ЧОРНОБАЇВСЬКА ТГ

Базова інформація про засновника:

Засновник	Чорнобаївська сільська територіальна громада		
Код бюджету	2155400000		
Область	Херсонська	Фактична наповнюваність класів	20,0
Тип	Сільська ТГ	Розрахункова наповнюваність класів	18,0
Площа (км ²)	243,9	Щільність учнів (учнів на км ²)	3,9
Населення (осіб, 2022)	14 943	Сільське населення (%)	100,0
Сільське населення (осіб, 2022)	14 943		

Підсумки розподілу субвенції на 2024 рік:

	К-ть учнів (факт)	К-ть класів (факт)	Сума (тис. грн)	На учня (грн)	На клас (грн)
Учні комунальних ЗЗСО,	958	48	25 553,4	26 674	532 362
з них у гірських населених пунктах	0				
у тому числі поділ класів на групи			340,2		
Учні спеціальних ЗЗСО (класів)	0	0	0,0		
з них у гірських населених пунктах	0				
у тому числі поділ класів на групи			0,0		
Учні НРЦ,	0	35	0,0		
з них у гірських населених пунктах	0				
Учні класів з вечірньою формою	0	0	0,0		
Вихованці інтернатів	0		0,0		
Вихованці спеціальних інтернатів	0		0,0		
Вихованці НРЦ	0		0,0		
Асистенти в інклюзивних класах	12	8	1 545,1	128 762	193 143
Учні ЗП(П-Т)О	0	0	0,0		
Студенти ЗФПО і коледжів	0				
Інклюзивно-ресурсні центри	0 ІРЦ		0,0		
Учні приватних ЗЗСО	0	0	0,0		
Простій: немає вчителів на простой			0,0		
Простій: немає ІРЦ на простой			0,0		
Чорнобаївська ТГ	958	83	27 098,5		

Детальний розрахунок обсягу освітньої субвенції для Чорнобаївської сільської територіальної громади

Коефіцієнти, що застосовуються для Чорнобаївської сільської територіальної громади

Розрахунок наповнюваність класів	18,0
Коефіцієнт Кіпп для денних ЗЗСО	0,530
Розподіл на одного учня для педагогічних працівників, які не проводять уроки (денні ЗЗСО), грн	6 101
Коефіцієнт Кіпп для вечірньої форми здобуття освіти	0,530
Розподіл на одного учня для педагогічних працівників, які не проводять уроки (вечірні ЗЗСО), грн	6 101
Коефіцієнт поділу класів на групи при вивченні окремих предметів для учнів групи I	1,017
Коефіцієнт поділу класів на групи при вивченні окремих предметів для учнів групи II	1,047
Коефіцієнт скорочення	0,89

Коефіцієнти та нормативи для всіх засновників шкіл

Норматив бюджетної забезпеченості (грн)	11 510,4
Річна заробітна плата вчителів з нарахуваннями (тис. грн)	247,7
Річна заробітна плата асистентів вчителів з нарахуваннями (тис. грн)	217,0
Річна заробітна плата педагогічних працівників ІРЦ з нарахуваннями (тис. грн)	288,4
Річна заробітна плата педагогічних працівників на простій (тис. грн)	128,0
Сума для ІРЦ (тис. грн)	2 350,3
Сума для ІРЦ на простій (тис. грн)	1 272,9
Розрахунок наповнюваність спеціальних класів (також приватних НРЦ)	9
Розрахунок наповнюваність класів НРЦ	6
Коефіцієнт Кіпп для приватних ЗЗСО, грн	0,23

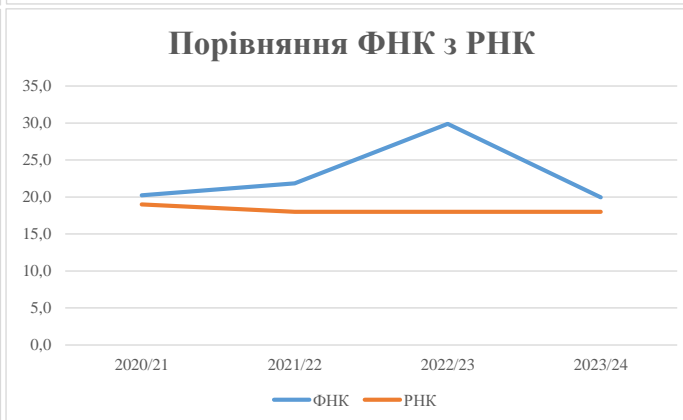
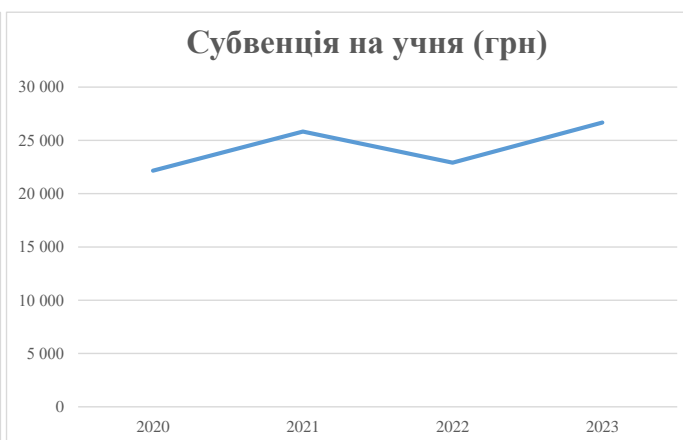
Рівень освіти/ Тип закладу	К-ть учнів	З них учнів гірських населених пунктах	Фактична к-ть класів	Розра- хункова напов- нюваність класу (групи)	Розра- хункова к-ть класів (груп)	К-ть годин навчального плану	К-ть необхідних годин у тиждень	К-ть ставок	Зарплати вчителів, тис. грн	Розподіл на одного учня, для педагогічних працівників, які не проводять уроки, грн	Зарплата педагогічного персоналу, що не проводить уроки, тис. грн	Зарплата разом (без надбавки за гірську місцевість, без поділу на групи), тис. грн	Коефіцієнт поділу класів на групи	К-ть ставок вчителів для поділу класів на групи	Зарплата персоналу, що проводить уроки у групах при поділі класів, тис. грн	Зарплата педагогічного персоналу разом (без надбавки за гірську місцевість), тис. грн	Відсоток учнів гірських ЗЗСО	Надбавка для гірської місцевості	Субвенція всього після застосування коефіцієнта 0,89, тис. грн	
Назва колонки	A	B	B	Г	Г	Д	Е	Є	Ж	З	И	І	І	Й	К	Л	М	Н	О	
Як розраховано	АКОМ	АКОМ	АКОМ	Формула	A / Г	Формула	Г * Д	Е / 18	Є * 247,72	Формула	A * 3 / 1000	Ж + И	Формула - I	Є (сума ставок) * I	Й * 247,72	I (сума зарплат) + К	Б / А (сума учнів)	0,25 * М * Л	(Л+Н) * 0,89	
Учні комунальних ЗЗСО																				
Початкова (1-4)	329		19	18,0	19	23	437	24,3	6 014	6 101	2 007	8 021								
Базова (5-9)	516	0	24	18,0	29	32,7	948	52,7	13 051	6 101	3 148	16 199	0,017	1,5	382	28 712			25 553,4	
Старша (10-11)	113		5	18,0	7	35,5	249	13,8	3 420	6 101	689	4 109								
Простій вчителів	0																			0,0
Учні спеціальних класів, спеціальних шкіл																				
Початкова (1-4)	0		0	9	0	36														0,0
Базова (5-9)	0	0	0	9	0	36							0,047	0,0	0	0				0,0
Старша (10-11)	0		0	9	0	36														0,0
Учні навчально-реабілітаційних центрів																				
Початкова (1-4)	0		0	6	0	36				6 101										0,0
Базова (5-9)	0	0	0	6	0	36				6 101			0,047	0,0	0	0				0,0
Старша (10-11)	0		0	6	0	36				6 101										0,0
Учні, які проживають в пансіонах (кількість ставок = кількість груп * 2)																				
Загальні пансіони	0	0		20	0															0,0
Спеціальні пансіони	0	0		9	0															0,0
НРЦ	0	0		6	0															0,0
Інклюзивні класи																				
Інклюзивна	12	0	8		8			8,0	1 736			1 736						0,0%	0	1 545,1
Учні класів з вечірньою формою здобуття освіти																				
Вечірня форма	0	0	0	16		23														0,0
Заклади професійної (професійно-технічної) освіти																				
ПТНЗ	0	0	0	26																0,0
Разом	958		48		55			1 634	98,8	24 221		5 844	30 066							27 098,5

Історичні дані щодо учнів комунальних ЗЗСО Чорнобаївської сільської територіальної громади

Фактичні значення за навчальні роки	2020/21	2021/22	2022/23	2023/24
Кількість учнів ЗЗСО	1 355	1 354	667	958
ФНК	20,2	21,8	29,9	20,0
РНК	19,0	18,0	18,0	18,0
Кількість ЗЗСО	4	4	1	4
Середня наповнюваність ЗЗСО	339	339	667	240

Дані за бюджетні роки	2021	2022	2023	2024
Обсяг субвенції (тис. грн)	30 023,4	34 974,9	15 272,9	25 553,4
Субвенція на учня (грн)	22 157	25 831	22 898	26 674

Зміна за роками	2020/21	2021/22	2022/23	2023/24
Учні (%)		-0,1%	-50,7%	43,6%
Субвенція (%)		16,5%	-56,3%	67,3%
Субвенція на учня (%)		16,6%	-11,4%	16,5%
ФНК		1,61	8,05	-9,93



Мережа ЗЗСО Чернобаївської сільської територіальної громади

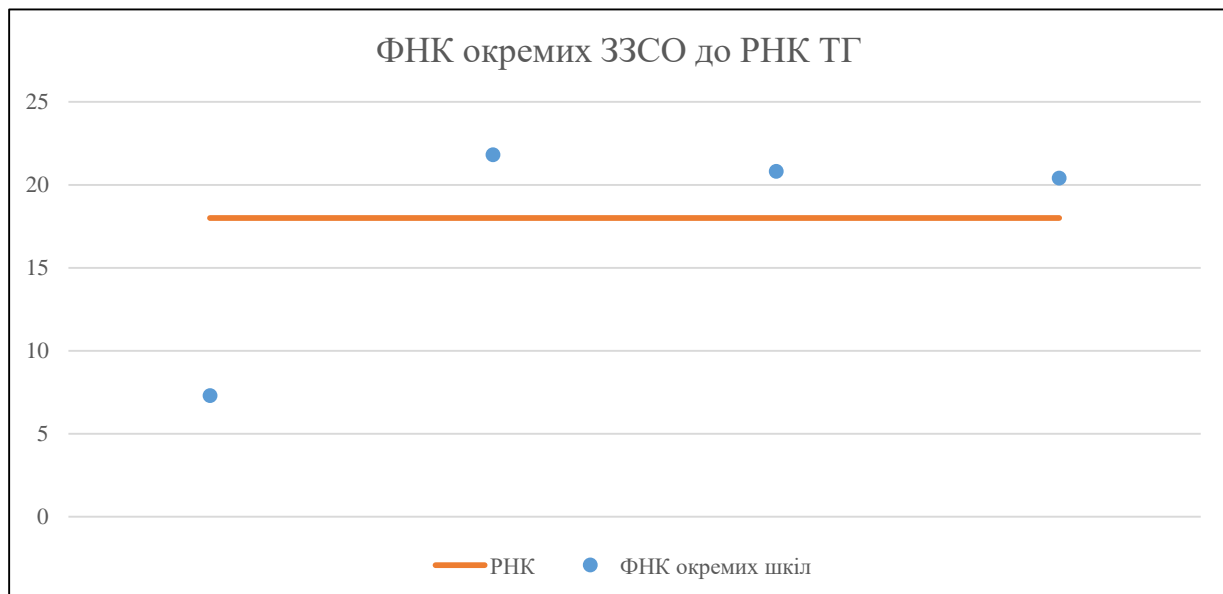
	ЗЗСО		Учні		ФНК
	кількість	відсоток	кількість	відсоток	
Звичайний ЗЗСО	2	50,0%	740	77,2%	20,6
Опорний ЗЗСО	1	25,0%	196	20,5%	21,8
Філія ЗЗСО	1	25,0%	22	2,3%	7,3
Загалом	4	100,0%	958	100,0%	20,0

Філії на один опорний ЗЗСО

1,0

	ЗЗСО		Учні		ФНК
	кількість	відсоток	кількість	відсоток	
ЗЗСО крім спеціальних та НРЦ					
ЗЗСО з ФНК більш ніж 19 (РНК + 1)	3	75,0%	936	97,7%	20,8
ЗЗСО з ФНК від 17 до 19					
ЗЗСО з ФНК менш ніж 17 (РНК - 1)	1	25,0%	22	2,3%	7,3
ЗЗСО без класів					
Загалом (крім спеціальних та НРЦ)	4	100,0%	958	100,0%	20,0

	ЗЗСО		Учні		ФНК
	кількість	відсоток	кількість	відсоток	
Менше 20 учнів					
Від 20 до 50 учнів	1	25,0%	22	2,3%	7,3
Від 50 до 100 учнів					
Від 100 до 200 учнів	1	25,0%	196	20,5%	21,8
Від 200 до 300 учнів	1	25,0%	229	23,9%	20,8
Від 300 до 400 учнів					
Від 400 до 600 учнів	1	25,0%	511	53,3%	20,4
Від 600 до 800 учнів					
Від 800 до 1000 учнів					
Від 1000 до 1500 учнів					
Більше 1500 учнів					
Загалом	4	100,0%	958	100,0%	20,0



На графіку школи упорядковані за збільшенням наповнюваності

**Перелік закладів загальної середньої освіти Чернобаївської сільської територіальної громади
РНК = 18, ФНК = 19,95**

↑	ЗЗСО з ФНК більш ніж 19 (РНК + 1)
↔	ЗЗСО з ФНК від 17 до 19
↓	ЗЗСО з ФНК менш ніж 17 (РНК - 1)
—	ЗЗСО без класів

ID в АІКОМ	Назва ЗЗСО	Факт. ступінь	Статус	ID в АІКОМ опорного ЗЗСО	Кількість учнів	з них за індивід. формою	Кількість класів	ФНК	
7052	Посад-Покровська опорна гімназія	I-II	Опорна		196		9	21,8	↑
7058	Киселівський ліцей	I-III			229	1	11	20,8	↑
7053	Чернобаївський ліцей	I-III			511		25	20,4	↑
7110	Благодатнівська початкова школа	I	Філія	7052	22		3	7,3	↓