



ІНФОРМАЦІЙНА ДОВІДКА ЩОДО РОЗРАХУНКУ ОБСЯГУ ОСВІТНЬОЇ СУБВЕНЦІЇ НА 2024 РІК

ХЕРСОНСЬКА ТГ

Базова інформація про засновника:

Засновник	Херсонська міська територіальна громада		
Код бюджету	2155300000		
Область	Херсонська	Фактична наповнюваність класів	27,9
Тип	Міська ТГ	Розрахункова наповнюваність класів	27,5
Площа (км ²)	450,9	Щільність учнів (учнів на км ²)	53,3
Населення (осіб, 2022)	322 557	Сільське населення (%)	3,9
Сільське населення (осіб, 2022)	12 653		

Підсумки розподілу субвенції на 2024 рік:

	К-ть учнів (факт)	К-ть класів (факт)	Сума (тис. грн)	На учня (грн)	На клас (грн)
Учні комунальних ЗЗСО, з них у гірських населених пунктах	24 030 0	861	422 098,1	17 565	490 242
у тому числі поділ класів на групи			47 671,2		
Учні спеціальних ЗЗСО (класів) з них у гірських населених пунктах	539 0	56	30 884,6	57 300	551 510
у тому числі поділ класів на групи			2 716,7		
Учні НРЦ, з них у гірських населених пунктах	0 0	35	0,0		
Учні класів з вечірньою формою	146	6	2 817,2	19 296	469 529
Вихованці інтернатів	0		0,0		
Вихованці спеціальних інтернатів	0		0,0		
Вихованці НРЦ	0		0,0		
Асистенти в інклюзивних класах	153	63	12 168,0	79 529	193 143
Учні ЗП(П-Т)О	842	35	11 317,7	13 441	
Студенти ЗФПО і коледжів	0				
Інклюзивно-ресурсні центри	0 ІРЦ		0,0		
Учні приватних ЗЗСО	0	0	0,0		
Простій: немає вчителів на простої			0,0		
Простій: немає ІРЦ на простої			0,0		
Херсонська ТГ	25 557	993	479 285,5		

Детальний розрахунок обсягу освітньої субвенції для Херсонської міської територіальної громади

Коефіцієнти, що застосовуються для Херсонської міської територіальної громади

Розрахунок наповнюваність класів	27,5
Коефіцієнт Кіпп для денних ЗЗСО	0,230
Розподіл на одного учня для педагогічних працівників, які не проводять уроки (денні ЗЗСО), грн	2 647
Коефіцієнт Кіпп для вечірньої форми здобуття освіти	0,230
Розподіл на одного учня для педагогічних працівників, які не проводять уроки (вечірні ЗЗСО), грн	2 647
Коефіцієнт поділу класів на групи при вивченні окремих предметів для учнів групи І	1,150
Коефіцієнт поділу класів на групи при вивченні окремих предметів для учнів групи ІІ	1,101
Коефіцієнт скорочення	0,89

Коефіцієнти та нормативи для всіх засновників шкіл

Норматив бюджетної забезпеченості (грн)	11 510,4
Річна заробітна плата вчителів з нарахуваннями (тис. грн)	247,7
Річна заробітна плата асистентів вчителів з нарахуваннями (тис. грн)	217,0
Річна заробітна плата педагогічних працівників ІРЦ з нарахуваннями (тис. грн)	288,4
Річна заробітна плата педагогічних працівників на простій (тис. грн)	128,0
Сума для ІРЦ (тис. грн)	2 350,3
Сума для ІРЦ на простій (тис. грн)	1 272,9
Розрахунок наповнюваність спеціальних класів (також приватних НРЦ)	9
Розрахунок наповнюваність класів НРЦ	6
Коефіцієнт Кіпп для приватних ЗЗСО, грн	0,23

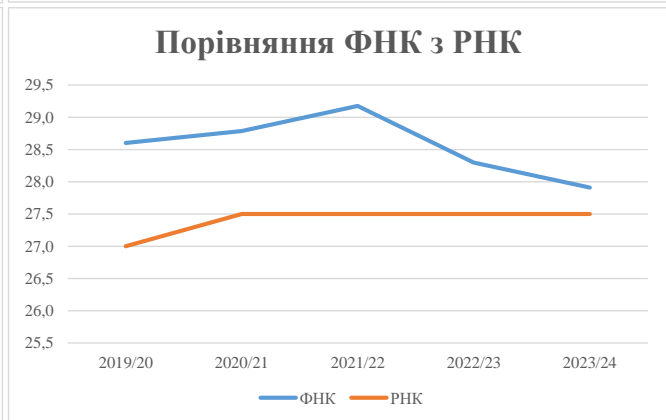
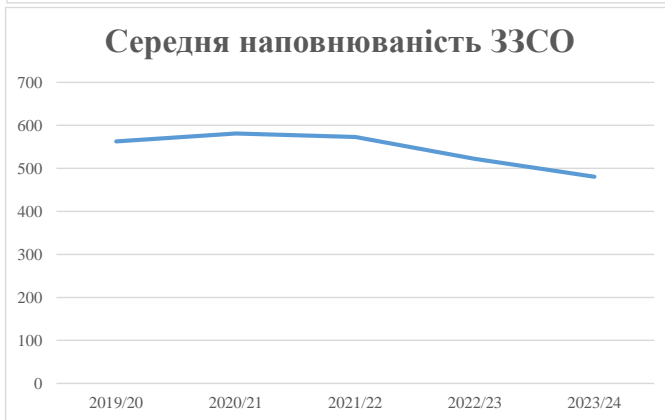
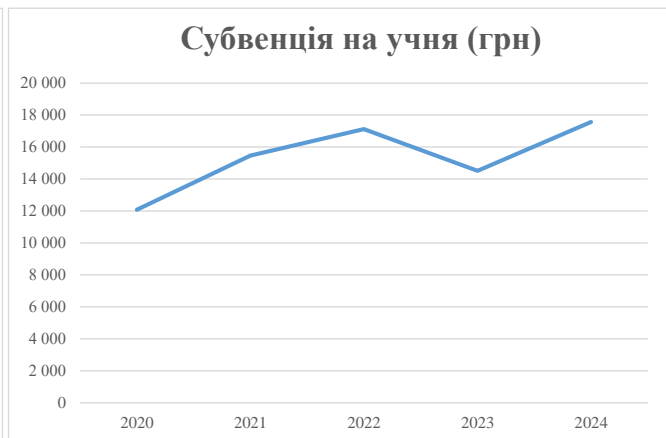
Рівень освіти/ Тип закладу	К-ть учнів	З них учнів гірських населених пунктах	Фактична к-ть класів	Розра- хункова напов- нюваність класу (групи)	Розра- хункова к-ть класів (груп)	К-ть годин навчального плану	К-ть необхідних годин у тиждень	К-ть ставок	Зарплати вчителів, тис. грн	Розподіл на одного учня, для педагогічних працівників, які не проводять уроки, грн	Зарплата педагогічного персоналу, що не проводить уроки, тис. грн	Зарплата разом (без надбавки за гірську місцевість, без поділу на групи), тис. грн	Коефіцієнт поділу класів на групи	К-ть ставок поділу класів на групи	Зарплата персоналу, що проводить уроки у групах при поділі класів, тис. грн	Зарплата педагогічного персоналу разом (без надбавки за гірську місцевість), тис. грн	Відсоток учнів гірських ЗЗСО	Надбавка для гірської місцевості	Субвенція всього після застосування коефіцієнта 0,89, тис. грн	
Назва колонки	А	Б	В	Г	Г	Д	Е	Є	Ж	З	И	І	І	Й	К	Л	М	Н	О	
Як розраховано	АКОМ	АКОМ	АКОМ	Формула	А / Г	Формула	Г * Д	Е / І 8	Є * 247,72	Формула	А * 3 / 1000	Ж + И	Формула - І	Є (сума ставок) * І	Й * 247,72	І (сума зарплат) / К	Б / А (сума учнів)	0,25 * М * Л	(Л+Н) * 0,89	
Учні комунальних ЗЗСО																				
Початкова (1-4)	8 358		311	27,5	304	23	6 992	388,4	96 227	2 647	22 127	118 354								
Базова (5-9)	12 906	0	461	27,5	470	32,7	15 369	853,8	211 515	2 647	34 167	245 682	0,150	216,2	53 563	474 267			422 098,1	
Старша (10-11)	2 766		89	27,5	101	35,5	3 586	199,2	49 345	2 647	7 323	56 668								
Простій вчителів	0																		0,0	
Учні спеціальних класів, спеціальних шкіл																				
Початкова (1-4)	236		25	9	27	36	972	54,0	13 377	2 647	625	14 002								
Базова (5-9)	258	0	27	9	29	36	1 044	58,0	14 368	2 647	683	15 051	0,101	12,3	3 052	34 702			30 884,6	
Старша (10-11)	45		4	9	5	36	180	10,0	2 477	2 647	119	2 596								
Учні навчально-реабілітаційних центрів																				
Початкова (1-4)	0		0	6	0	36				2 647										
Базова (5-9)	0	0	0	6	0	36				2 647			0,101	0,0	0	0			0,0	
Старша (10-11)	0		0	6	0	36				2 647										
Учні, які проживають в пансіонах (кількість ставок = кількість груп * 2)																				
Загальні пансіони	0	0		20	0														0,0	
Спеціальні пансіони	0	0		9	0														0,0	
НРЦ	0	0		6	0														0,0	
Інклюзивні класи																				
Інклюзивна	153	0	63		63			63,0	13 672			13 672						0,0%	0	12 168,0
Учні класів з вечірньою формою здобуття освіти																				
Вечірня форма	146	0	6	16	10	23	230	12,8	3 165			3 165							2 817,2	
Заклади професійної (професійно-технічної) освіти																				
ПТНЗ	842	0	35	26	33	28	924	51,3	12 717			12 717							11 317,7	
Разом	25 557		958		979		29 297	1 690,6	416 864		66 471	481 907							479 285,5	

Історичні дані щодо учнів комунальних ЗЗСО Херсонської міської територіальної громади

Фактичні значення за навчальні роки	2019/20	2020/21	2021/22	2022/23	2023/24
Кількість учнів ЗЗСО	33 208	33 708	33 814	27 674	24 030
ФНК	28,6	28,8	29,2	28,3	27,9
РНК	27,0	27,5	27,5	27,5	27,5
Кількість ЗЗСО	59	58	59	53	50
Середня наповнюваність ЗЗСО	563	581	573	522	481

Дані за бюджетні роки	2020	2021	2022	2023	2024
Обсяг субвенції (тис. грн)	401 070,5	521 204,8	579 201,5	401 767,5	422 098,1
Субвенція на учня (грн)	12 078	15 462	17 129	14 518	17 565

Зміна за роками	2020/21	2021/22	2022/23	2023/24
Учні (%)	1,5%	0,3%	-18,2%	-13,2%
Субвенція (%)	30,0%	11,1%	-30,6%	5,1%
Субвенція на учня (%)	28,0%	10,8%	-15,2%	21,0%
ФНК	0,18	0,39	-0,88	-0,39

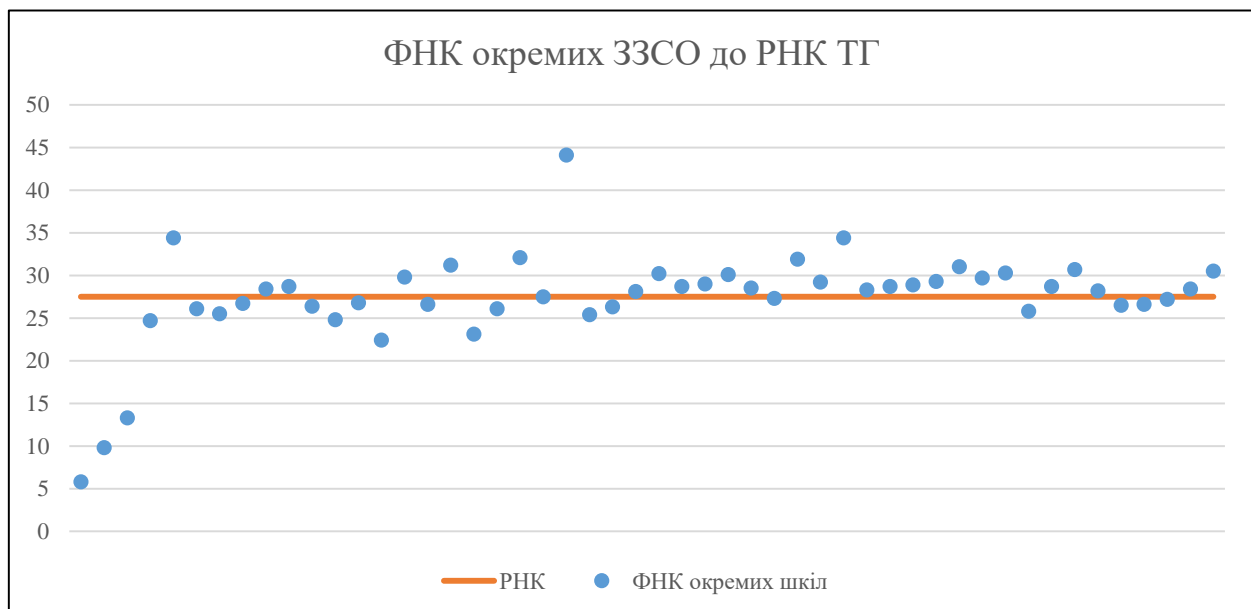


Мережа ЗЗСО Херсонської міської територіальної громади

	ЗЗСО		Учні		ФНК
	кількість	відсоток	кількість	відсоток	кількість
Звичайний ЗЗСО	50	100,0%	24 715	100,0%	28,1
Опорний ЗЗСО					
Філія ЗЗСО					
Загалом	50	100,0%	24 715	100,0%	28,1

ЗЗСО крім спеціальних та НРЦ	ЗЗСО		Учні		ФНК
	кількість	відсоток	кількість	відсоток	кількість
ЗЗСО з ФНК більш ніж 28,5 (РНК + 1)	23	47,9%	13 107	53,3%	30,4
ЗЗСО з ФНК від 26,5 до 28,5	13	27,1%	7 520	30,6%	27,4
ЗЗСО з ФНК менш ніж 26,5 (РНК - 1)	12	25,0%	3 977	16,2%	24,5
ЗЗСО без класів					
Загалом (крім спеціальних та НРЦ)	48	100,0%	24 604	100,0%	28,0

	ЗЗСО		Учні		ФНК
	кількість	відсоток	кількість	відсоток	кількість
Менше 20 учнів					
Від 20 до 50 учнів	1	2,0%	23	0,1%	5,8
Від 50 до 100 учнів	1	2,0%	88	0,4%	9,8
Від 100 до 200 учнів	4	8,0%	609	2,5%	23,4
Від 200 до 300 учнів	7	14,0%	1 790	7,2%	26,7
Від 300 до 400 учнів	3	6,0%	1 071	4,3%	26,1
Від 400 до 600 учнів	14	28,0%	6 718	27,2%	28,7
Від 600 до 800 учнів	14	28,0%	9 248	37,4%	29,5
Від 800 до 1000 учнів	5	10,0%	4 161	16,8%	27,4
Від 1000 до 1500 учнів	1	2,0%	1 007	4,1%	30,5
Більше 1500 учнів					
Загалом	50	100,0%	24 715	100,0%	28,1



На графіку школи упорядковані за збільшенням наповнюваності

**Перелік закладів загальної середньої освіти Херсонської міської територіальної громади
РНК = 27,5, ФНК = 28,08**

↑	ЗЗСО з ФНК більш ніж 28,5 (РНК + 1)
↔	ЗЗСО з ФНК від 26,5 до 28,5
↓	ЗЗСО з ФНК менш ніж 26,5 (РНК - 1)
—	ЗЗСО без класів

ID в АІКОМ	Назва ЗЗСО	Факт. ступінь	Статус	ID в АІКОМ опорного ЗЗСО	Кількість учнів	з них за індивід. формою	Кількість класів	ФНК	
7825	ХЗНВК	I-III			441	22	10	44,1	↑
6280	Херсонський НВК №48	I-III			620	1	18	34,4	↑
6392	Початкова школа № 25 "Веселка"	I			172	15	5	34,4	↑
6396	Херсонський ЗЗСО №47	I-II			417	6	13	32,1	↑
6456	Школа №55	I-II			606	1	19	31,9	↑
6468	НВК № 15	I-II			406	6	13	31,2	↑
6288	Комишанський ЗЗСО №26	I-III			652	25	21	31	↑
6595	Херсонська ЗОШ №32	I-III			797	108	26	30,7	↑
22495	Херсонський НВК №56	I-III			1007		33	30,5	↑
7822	Херсонська спеціалізована школа I-III ступенів №30	I-III			696	11	23	30,3	↑
6430	Школа №44	I-II			513		17	30,2	↑
7016	Школа №50	I-II			571	9	19	30,1	↑
6440	ФТЛ ХМР	II-III			358	37	12	29,8	↑
6451	Ліцей №51	I-III			654	1	22	29,7	↑
6467	ЗОШ № 53	I-III			645	10	22	29,3	↑
7747	Школа №4	I-II			614	14	21	29,2	↑
6391	Школа №12	I-III			522		18	29	↑
6454	Школа № 54	I-II			636		22	28,9	↑
6283	Школа №46	I-III			632	164	22	28,7	↑
6439	Херсонська ЗОШ № 41	I-II			776	48	27	28,7	↑
6443	Херсонський НВК №33 Херсонської міської ради	I-II			258		9	28,7	↑
7826	Херсонська ЗОШ I-III ст. №36	I-III			516		18	28,7	↑
7749	Херсонська гімназія № 3	I-II			598	22	21	28,5	↑
7818	НВК № 9	I-II			256		9	28,4	↔
7817	Херсонська спеціалізована школа № 24 Херсонської міської ради	I-III			853		30	28,4	↔
6472	ЗЗСО № 57	I-III			622	4	22	28,3	↔
7813	Херсон, Гімназія №6	I-III			818	26	29	28,2	↔
7748	Херсонський академічний ліцей імені О.В. Мішукова ХМР при ХДУ	II-III			506		18	28,1	↔
6478	Школа № 45	I-III			440		16	27,5	↔
6321	Школа №31	I-III			601		22	27,3	↔
6470	Херсонська спеціалізована школа №52	I-III			842	11	31	27,2	↔
6475	Херсонська ЗЗСО №37	I-II			295	62	11	26,8	↔
6425	Херсонська гімназія №16	I-II			240	71	9	26,7	↔
6180	Херсонська гімназія № 14	I-II			399	31	15	26,6	↔
7815	Херсонська гімназія № 20	I-III			826	131	31	26,6	↔
6635	Херсонська гімназія №1	I-III			822	2	31	26,5	↔
7824	Антонівська ЗОШ №18	I-II			264	69	10	26,4	↓
7814	ЗОШ №38	I-III			499	30	19	26,3	↓
6185	Гімназія №28 Херсон	I-II			417		16	26,1	↓
7823	Херсонська гімназія №13	I-II			183	3	7	26,1	↓
6414	Херсонська спеціалізована школа № 27	I-III			697	5	27	25,8	↓
6426	Гімназія №2	I-II			204		8	25,5	↓
6518	Херсонський Таврійський ліцей	I-III			457		18	25,4	↓
7821	Школа №17	I-II			273		11	24,8	↓
6421	ХЗЗСО ЦОМ	III			148	2	6	24,7	↓
6438	Школа № 39	I-III			415		18	23,1	↓
6760	Антонівська гімназія №21	I-II			314	7	14	22,4	↓
6401	Сонячний НВК №43	I-II			106	2	8	13,3	↓
22202	Спеціальна школа №1	I-III	Спеціальна		88		9	9,8	
6552	НВК № 29	I	Спеціальна		23		4	5,8	