



## ІНФОРМАЦІЙНА ДОВІДКА ЩОДО РОЗРАХУНКУ ОБСЯГУ ОСВІТНЬОЇ СУБВЕНЦІЇ НА 2024 РІК

### СКАДОВСЬКА ТГ

#### Базова інформація про засновника:

Засновник	Скадовська міська територіальна громада		
Код бюджету	2155000000		
Область	Херсонська	Фактична наповнюваність класів	16,9
Тип	Міська ТГ	Розрахункова наповнюваність класів	18,0
Площа (км <sup>2</sup> )	651,5	Щільність учнів (учнів на км <sup>2</sup> )	3,0
Населення (осіб, 2022)	35 201	Сільське населення (%)	49,9
Сільське населення (осіб, 2022)	17 561		

#### Підсумки розподілу субвенції на 2024 рік:

	К-ть учнів (факт)	К-ть класів (факт)	Сума (тис. грн)	На учня (грн)	На клас (грн)
Учні комунальних ЗЗСО,	1 963	116	49 938,9	25 440	430 508
з них у гірських населених пунктах	0				
у тому числі поділ класів на групи			690,2		
Учні спеціальних ЗЗСО (класів)	0	0	0,0		
з них у гірських населених пунктах	0				
у тому числі поділ класів на групи			0,0		
Учні НРЦ,	0	35	0,0		
з них у гірських населених пунктах	0				
Учні класів з вечірньою формою	0	0	0,0		
Вихованці інтернатів	0		0,0		
Вихованці спеціальних інтернатів	0		0,0		
Вихованці НРЦ	0		0,0		
Асистенти в інклюзивних класах	0	0	0,0		
Учні ЗП(П-Т)О	0	0	0,0		
Студенти ЗФПО і коледжів	0				
Інклюзивно-ресурсні центри	0 ІРЦ		0,0		
Учні приватних ЗЗСО	0	0	0,0		
Простій: немає вчителів на простой			0,0		
Простій: немає ІРЦ на простой			0,0		
<b>Скадовська ТГ</b>	<b>1 963</b>	<b>151</b>	<b>49 938,9</b>		

**Детальний розрахунок обсягу освітньої субвенції для Скадовської міської територіальної громади**

**Коефіцієнти, що застосовуються для Скадовської міської територіальної громади**

Розрахункова наповнюваність класів	18,0
Коефіцієнт Кіпп для денних ЗЗСО	0,430
Розподіл на одного учня для педагогічних працівників, які не проводять уроки (денні ЗЗСО), грн	4 949
Коефіцієнт Кіпп для вечірньої форми здобуття освіти	0,430
Розподіл на одного учня для педагогічних працівників, які не проводять уроки (вечірні ЗЗСО), грн	4 949
Коефіцієнт поділу класів на групи при вивченні окремих предметів для учнів групи І	1,017
Коефіцієнт поділу класів на групи при вивченні окремих предметів для учнів групи ІІ	1,047
Коефіцієнт скорочення	0,89

**Коефіцієнти та нормативи для всіх засновників шкіл**

Норматив бюджетної забезпеченості (грн)	11 510,4
Річна заробітна плата вчителів з нарахуваннями (тис. грн)	247,7
Річна заробітна плата асистентів вчителів з нарахуваннями (тис. грн)	217,0
Річна заробітна плата педагогічних працівників ІРЦ з нарахуваннями (тис. грн)	288,4
Річна заробітна плата педагогічних працівників на простій (тис. грн)	128,0
Сума для ІРЦ (тис. грн)	2 350,3
Сума для ІРЦ на простій (тис. грн)	1 272,9
Розрахункова наповнюваність спеціальних класів (також приватних НРЦ)	9
Розрахункова наповнюваність класів НРЦ	6
Коефіцієнт Кіпп для приватних ЗЗСО, грн	0,23

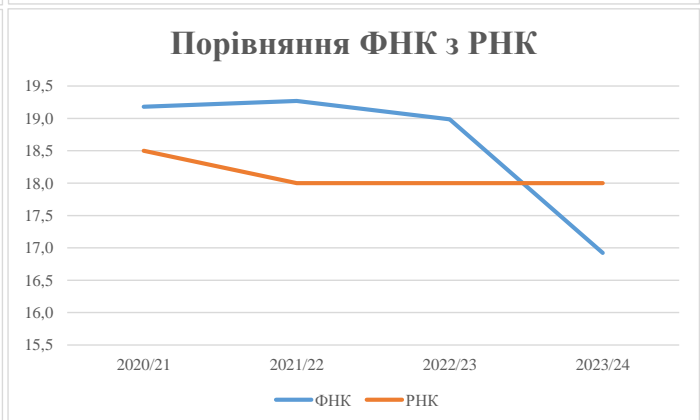
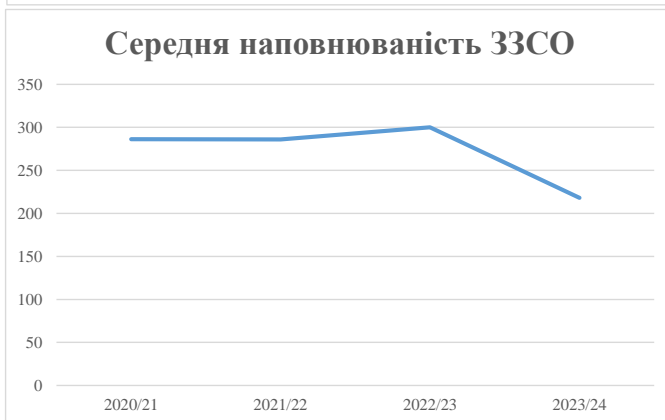
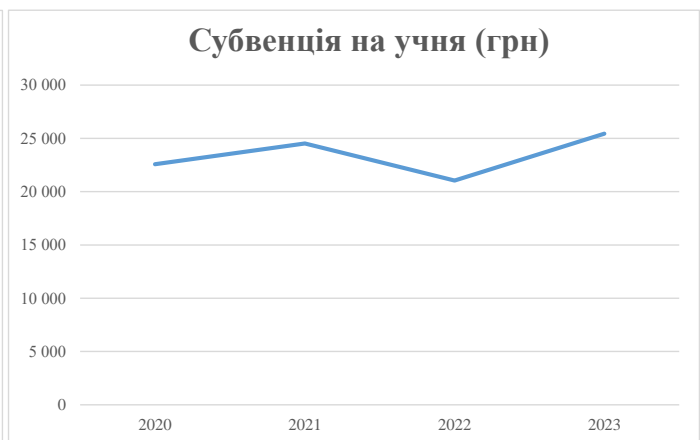
Рівень освіти/ Тип закладу	К-ть учнів	З них учнів гірських населених пунктах	Фактична к-ть класів	Розра- хункова напов- нюваність класу (групи)	Розра- хункова к-ть класів (груп)	К-ть годин навчального плану	К-ть необхідних годин у тиждень	К-ть ставок	Зарплати вчителів, тис. грн	Розподіл на одного учня, для педагогічних працівників, які не проводять уроки, грн	Зарплата педагогічного персоналу, що не проводить уроки, тис. грн	Зарплата разом (без надбавки за гірську місцевість, без поділу на групи), тис. грн	Коефіцієнт поділу класів на групи	К-ть ставок поділу класів на групи	Зарплата персоналу, що проводить уроки у групах при поділі класів, тис. грн	Зарплата педагогічного персоналу разом (без надбавки за гірську місцевість), тис. грн	Відсоток учнів гірських ЗЗСО	Надбавка для гірської місцевості	Субвенція всього після застосування коефіцієнта 0,89, тис. грн
Назва колонки	A	B	B	Г	Г	Д	Е	Є	Ж	З	И	І	І	Й	К	Л	М	Н	О
Як розраховано	АКОМ	АКОМ	АКОМ	Формула	A / Г	Формула	Г * Д	Е / 18	Є * 247,72	Формула	A * 3 / 1000	Ж + И	Формула - І	Є (сума ставок) * І	Й * 247,72	І (сума зарплат) + К	Б / А (сума учнів)	0,25 * М * Л	(Л+Н) * 0,89
<b>Учні комунальних ЗЗСО</b>																			
Початкова (1-4)	603		41	18,0	34	23	782	43,4	10 762	4 949	2 985	13 747							
Базова (5-9)	1 059	0	57	18,0	59	32,7	1 929	107,2	26 552	4 949	5 241	31 793	0,017	3,1	776	56 111			49 938,9
Старша (10-11)	301		18	18,0	17	35,5	604	33,5	8 306	4 949	1 490	9 795							
Простий вчителів	0																		0,0
<b>Учні спеціальних класів, спеціальних шкіл</b>																			
Початкова (1-4)	0		0	9	0	36													
Базова (5-9)	0	0	0	9	0	36							0,047	0,0	0	0			0,0
Старша (10-11)	0		0	9	0	36													
<b>Учні навчально-реабілітаційних центрів</b>																			
Початкова (1-4)	0		0	6	0	36				4 949									
Базова (5-9)	0	0	0	6	0	36				4 949			0,047	0,0	0	0			0,0
Старша (10-11)	0		0	6	0	36				4 949									
<b>Учні, які проживають в пансіонах (кількість ставок = кількість груп * 2)</b>																			
Загальні пансіони	0	0		20	0														0,0
Спеціальні пансіони	0	0		9	0														0,0
НРЦ	0	0		6	0														0,0
<b>Інклюзивні класи</b>																			
Інклюзивна	0		0		0														0,0
<b>Учні класів з вечірньою формою здобуття освіти</b>																			
Вечірня форма	0	0	0	16		23													0,0
<b>Заклади професійної (професійно-технічної) освіти</b>																			
ПТНЗ	0	0	26																0,0
<b>Разом</b>	<b>1 963</b>		<b>116</b>		<b>110</b>		<b>3 315</b>	<b>184,2</b>	<b>45 620</b>		<b>9 716</b>	<b>55 336</b>							<b>49 938,9</b>

## Історичні дані щодо учнів комунальних ЗЗСО Скадовської міської територіальної громади

Фактичні значення за навчальні роки	2020/21	2021/22	2022/23	2023/24
Кількість учнів ЗЗСО	3 721	3 719	2 701	1 963
ФНК	19,2	19,3	19,0	16,9
РНК	18,5	18,0	18,0	18,0
Кількість ЗЗСО	13	13	9	9
Середня наповнюваність ЗЗСО	286	286	300	218

Дані за бюджетні роки	2021	2022	2023	2024
Обсяг субвенції (тис. грн)	84 005,5	91 189,6	56 843,0	49 938,9
Субвенція на учня (грн)	22 576	24 520	21 045	25 440

Зміна за роками	2020/21	2021/22	2022/23	2023/24
Учні (%)		-0,1%	-27,4%	-27,3%
Субвенція (%)		8,6%	-37,7%	-12,1%
Субвенція на учня (%)		8,6%	-14,2%	20,9%
ФНК		0,09	-0,28	-2,06



## Мережа ЗЗСО Скадовської міської територіальної громади

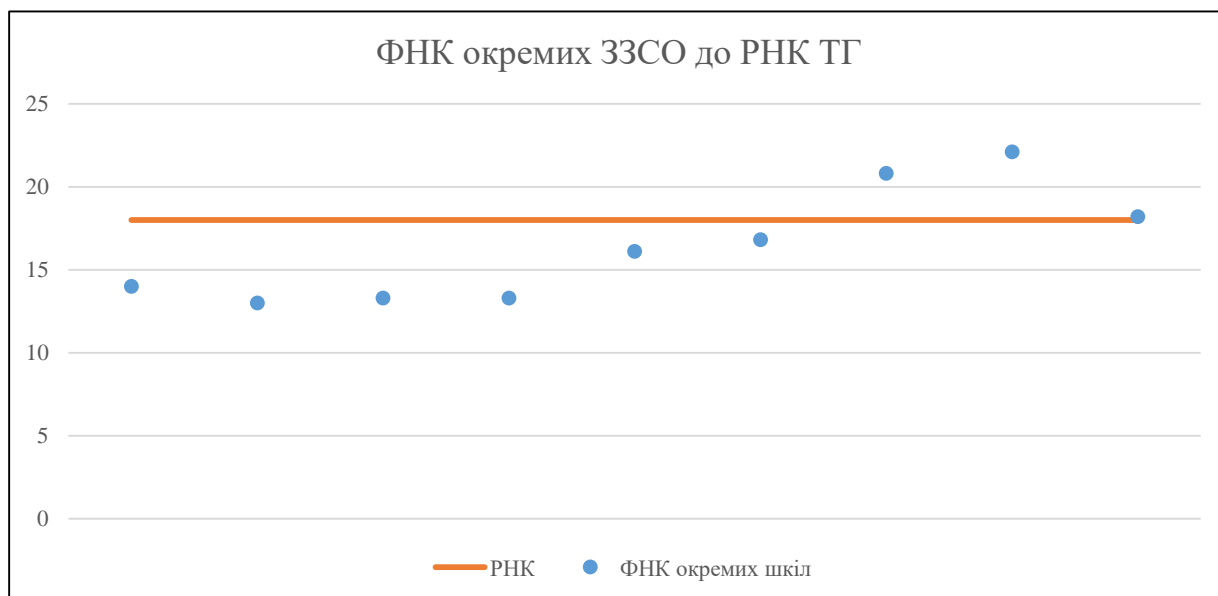
	ЗЗСО		Учні		ФНК
	кількість	відсоток	кількість	відсоток	кількість
Звичайний ЗЗСО	6	66,7%	1 288	65,6%	15,7
Опорний ЗЗСО	1	11,1%	376	19,2%	22,1
Філія ЗЗСО	2	22,2%	299	15,2%	17,6
Загалом	9	100,0%	1 963	100,0%	16,9

Філії на один опорний ЗЗСО 

2,0
-----

	ЗЗСО		Учні		ФНК
	кількість	відсоток	кількість	відсоток	кількість
<b>ЗЗСО крім спеціальних та НРЦ</b>					
ЗЗСО з ФНК більш ніж 19 (РНК + 1)	2	22,2%	563	28,7%	21,7
ЗЗСО з ФНК від 17 до 19	1	11,1%	491	25,0%	18,2
ЗЗСО з ФНК менш ніж 17 (РНК - 1)	6	66,7%	909	46,3%	14,4
ЗЗСО без класів					
Загалом (крім спеціальних та НРЦ)	9	100,0%	1 963	100,0%	16,9

	ЗЗСО		Учні		ФНК
	кількість	відсоток	кількість	відсоток	кількість
Менше 20 учнів					
Від 20 до 50 учнів					
Від 50 до 100 учнів					
Від 100 до 200 учнів	7	77,8%	1 096	55,8%	15,2
Від 200 до 300 учнів					
Від 300 до 400 учнів	1	11,1%	376	19,2%	22,1
Від 400 до 600 учнів	1	11,1%	491	25,0%	18,2
Від 600 до 800 учнів					
Від 800 до 1000 учнів					
Від 1000 до 1500 учнів					
Більше 1500 учнів					
Загалом	9	100,0%	1 963	100,0%	16,9



На графіку школи упорядковані за збільшенням наповнюваності

**Перелік закладів загальної середньої освіти Скадовської міської територіальної громади  
РНК = 18, ФНК = 16,92**

↑	ЗЗСО з ФНК більш ніж 19 (РНК + 1)
↔	ЗЗСО з ФНК від 17 до 19
↓	ЗЗСО з ФНК менш ніж 17 (РНК - 1)
—	ЗЗСО без класів

<b>ID в АІКОМ</b>	<b>Назва ЗЗСО</b>	<b>Факт. ступінь</b>	<b>Статус</b>	<b>ID в АІКОМ опорного ЗЗСО</b>	<b>Кількість учнів</b>	<b>з них за індивід. формою</b>	<b>Кількість класів</b>	<b>ФНК</b>	
6482	ОЗ "Академічний ліцей"	II-III	Опорна		376		17	22,1	↑
24259	Скадовська філія ОЗ "Академічний ліцей"	I	Філія	6482	187		9	20,8	↑
6486	Скадовський ліцей № 3	I-III			491	4	27	18,2	↔
6490	Благодатненський ліцей	I-III			185	1	11	16,8	↓
6479	Широківський ліцей	I-III			177		11	16,1	↓
6492	Антонівська філія	I-II	Філія	6482	112		8	14	↓
6480	Олександрівський ліцей	I-III			146		11	13,3	↓
6485	Шевченківський ліцей	I-III			146		11	13,3	↓
6489	Красненський ліцей	I-III			143	1	11	13	↓