



## ІНФОРМАЦІЙНА ДОВІДКА ЩОДО РОЗРАХУНКУ ОБСЯГУ ОСВІТНЬОЇ СУБВЕНЦІЇ НА 2024 РІК

### ОЛЕШКІВСЬКА ТГ

#### Базова інформація про засновника:

Засновник	Олешківська міська територіальна громада		
Код бюджету	2154800000		
Область	Херсонська	Фактична наповнюваність класів	20,4
Тип	Міська ТГ	Розрахункова наповнюваність класів	19,5
Площа (км <sup>2</sup> )	798,6	Щільність учнів (учнів на км <sup>2</sup> )	3,0
Населення (осіб, 2022)	38 313	Сільське населення (%)	36,4
Сільське населення (осіб, 2022)	13 930		

#### Підсумки розподілу субвенції на 2024 рік:

	К-ть учнів (факт)	К-ть класів (факт)	Сума (тис. грн)	На учня (грн)	На клас (грн)
Учні комунальних ЗЗСО, з них у гірських населених пунктах	2 386 0	117	54 716,9	22 932	467 666
у тому числі поділ класів на групи			779,8		
Учні спеціальних ЗЗСО (класів) з них у гірських населених пунктах	5 0	1	478,6	95 715	478 577
у тому числі поділ класів на групи			20,7		
Учні НРЦ, з них у гірських населених пунктах	0 0	35	0,0		
Учні класів з вечірньою формою	0	0	0,0		
Вихованці інтернатів	0		0,0		
Вихованці спеціальних інтернатів	0		0,0		
Вихованці НРЦ	0		0,0		
Асистенти в інклюзивних класах	61	36	6 760,0	110 820	187 778
Учні ЗП(П-Т)О	0	0	0,0		
Студенти ЗФПО і коледжів	0				
Інклюзивно-ресурсні центри	0 ІРЦ		0,0		
Учні приватних ЗЗСО	0	0	0,0		
Простій: немає вчителів на простоті			0,0		
Простій: немає ІРЦ на простоті			0,0		
<b>Олешківська ТГ</b>	<b>2 391</b>	<b>153</b>	<b>61 955,5</b>		

**Детальний розрахунок обсягу освітньої субвенції для Олешківської міської територіальної громади**

**Коефіцієнти, що застосовуються для Олешківської міської територіальної громади**

Розрахункова наповнюваність класів	19,5
Коефіцієнт Кіпп для денних ЗЗСО	0,330
Розподіл на одного учня для педагогічних працівників, які не проводять уроки (денні ЗЗСО), грн	3 798
Коефіцієнт Кіпп для вечірньої форми здобуття освіти	0,330
Розподіл на одного учня для педагогічних працівників, які не проводять уроки (вечірні ЗЗСО), грн	3 798
Коефіцієнт поділу класів на групи при вивченні окремих предметів для учнів групи І	1,017
Коефіцієнт поділу класів на групи при вивченні окремих предметів для учнів групи ІІ	1,047
Коефіцієнт скорочення	0,89

**Коефіцієнти та нормативи для всіх засновників шкіл**

Норматив бюджетної забезпеченості (грн)	11 510,4
Річна заробітна плата вчителів з нарахуваннями (тис. грн)	247,7
Річна заробітна плата асистентів вчителів з нарахуваннями (тис. грн)	217,0
Річна заробітна плата педагогічних працівників ІРЦ з нарахуваннями (тис. грн)	288,4
Річна заробітна плата педагогічних працівників на простоті (тис. грн)	128,0
Сума для ІРЦ (тис. грн)	2 350,3
Сума для ІРЦ на простоті (тис. грн)	1 272,9
Розрахункова наповнюваність спеціальних класів (також приватних НРЦ)	9
Розрахункова наповнюваність класів НРЦ	6
Коефіцієнт Кіпп для приватних ЗЗСО, грн	0,23

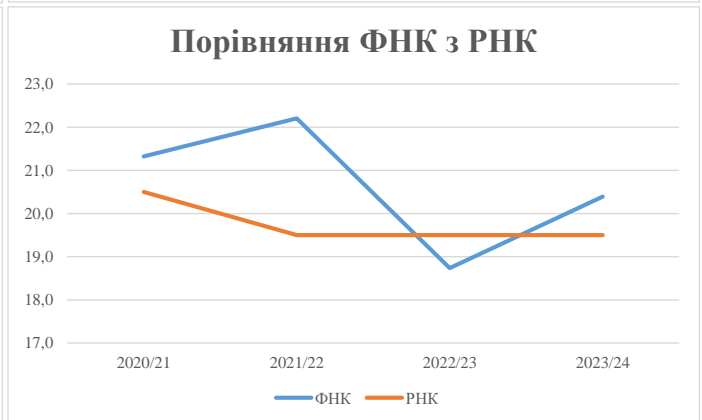
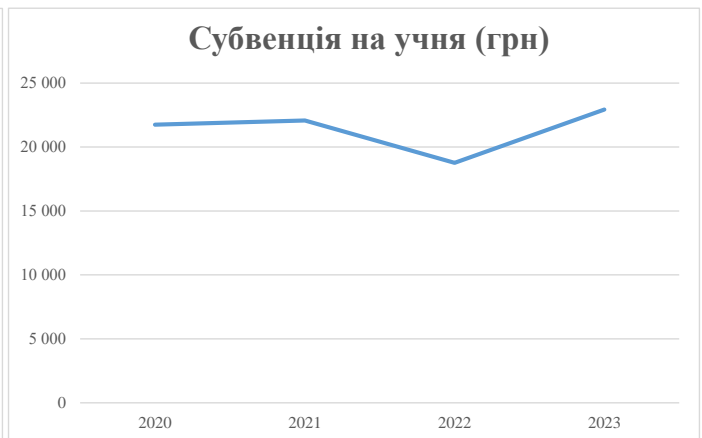
Рівень освіти/ Тип закладу	К-ть учнів	З них учнів гірських населених пунктах	Фактична к-ть класів	Розра- хункова напов- нюваність класу (групи)	Розра- хункова к-ть класів (груп)	К-ть годин навчального плану	К-ть необхідних годин у тиждень	К-ть ставок	Зарплати вчителів, тис. грн	Розподіл на одного учня, для педагогічних працівників, які не проводять уроки, грн	Зарплата педагогічного персоналу, що не проводить уроки, тис. грн	Зарплата разом (без надбавки за гірську місцевість, без поділу на групи), тис. грн	Коефіцієнт поділу класів на групи	К-ть ставок вчителів для поділу класів на групи	Зарплата персоналу, що проводить уроки у групах при поділі класів, тис. грн	Зарплата педагогічного персоналу разом (без надбавки за гірську місцевість), тис. грн	Відсоток учнів гірських ЗЗСО	Надбавка для гірської місцевості	Субвенція всього після застосування коефіцієнта 0,89, тис. грн	
Назва колонки	А	Б	В	Г	Г	Д	Е	Є	Ж	З	И	І	І	Й	К	Л	М	Н	О	
Як розраховано	АКОМ	АКОМ	АКОМ	Формула	А / Г	Формула	Г * Д	Е / 18	Є * 247,72	Формула	А * 3 / 1000	Ж + И	Формула - І	Є (сума ставок) * І	Й * 247,72	І (сума зарплат) + К	Б / А (сума учнів)	0,25 * М * Л	(Л+Н) * 0,89	
<b>Учні комунальних ЗЗСО</b>																				
Початкова (1-4)	723		33	19,5	38	23	874	48,6	12 028	3 798	2 746	14 775								
Базова (5-9)	1 262	0	64	19,5	65	32,7	2 126	118,1	29 252	3 798	4 794	34 046	0,017	3,5	876	61 480			54 716,9	
Старша (10-11)	401		20	19,5	21	35,5	746	41,4	10 260	3 798	1 523	11 783								
Простий вчителів	0																			0,0
<b>Учні спеціальних класів, спеціальних шкіл</b>																				
Початкова (1-4)	5		1	9	1	36	36	2,0	495	3 798	19	514								
Базова (5-9)	0	0	0	9	0	36							0,047	0,1	23	538			478,6	
Старша (10-11)	0		0	9	0	36														
<b>Учні навчально-реабілітаційних центрів</b>																				
Початкова (1-4)	0		0	6	0	36				3 798										
Базова (5-9)	0	0	0	6	0	36				3 798			0,047	0,0	0	0			0,0	
Старша (10-11)	0		0	6	0	36				3 798										
<b>Учні, які проживають в пансіонах (кількість ставок = кількість груп * 2)</b>																				
Загальні пансіони	0	0		20	0															0,0
Спеціальні пансіони	0	0		9	0															0,0
НРЦ	0	0		6	0															0,0
<b>Інклюзивні класи</b>																				
Інклюзивна	61	0	36		35			35,0	7 596			7 596					0,0%	0		6 760,0
<b>Учні класів з вечірньою формою здобуття освіти</b>																				
Вечірня форма	0	0	0	16		23														0,0
<b>Заклади професійної (професійно-технічної) освіти</b>																				
ПТНЗ	0	0	26																	0,0
<b>Разом</b>	<b>2 391</b>		<b>118</b>		<b>125</b>		<b>3 781</b>	<b>245,1</b>	<b>59 631</b>		<b>9 101</b>	<b>68 713</b>								<b>61 955,5</b>

## Історичні дані щодо учнів комунальних ЗЗСО Олешківської міської територіальної громади

Фактичні значення за навчальні роки	2020/21	2021/22	2022/23	2023/24
Кількість учнів ЗЗСО	4 371	4 241	3 429	2 386
ФНК	21,3	22,2	18,7	20,4
РНК	20,5	19,5	19,5	19,5
Кількість ЗЗСО	12	12	9	5
Середня наповнюваність ЗЗСО	364	353	381	477

Дані за бюджетні роки	2021	2022	2023	2024
Обсяг субвенції (тис. грн)	95 097,3	93 632,9	64 336,7	54 716,9
Субвенція на учня (грн)	21 756	22 078	18 765	22 932

Зміна за роками	2020/21	2021/22	2022/23	2023/24
Учні (%)		-3,0%	-19,2%	-30,4%
Субвенція (%)		-1,5%	-31,3%	-15,0%
Субвенція на учня (%)		1,5%	-15,0%	22,2%
ФНК		0,88	-3,47	1,66



## Мережа ЗЗСО Олешківської міської територіальної громади

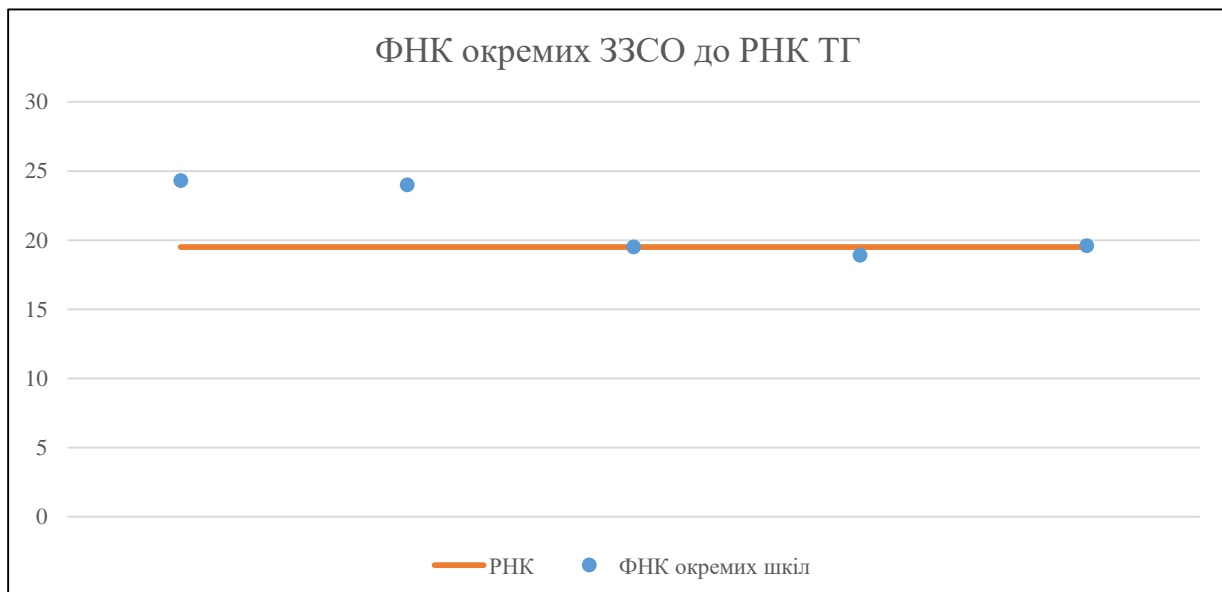
	ЗЗСО		Учні		ФНК
	кількість	відсоток	кількість	відсоток	кількість
Звичайний ЗЗСО	3	60,0%	1 429	59,8%	20,1
Опорний ЗЗСО	2	40,0%	962	40,2%	20,9
Філія ЗЗСО					
Загалом	5	100,0%	2 391	100,0%	20,4

Філії на один опорний ЗЗСО 

0,0
-----

ЗЗСО крім спеціальних та НРЦ	ЗЗСО		Учні		ФНК
	кількість	відсоток	кількість	відсоток	кількість
ЗЗСО з ФНК більш ніж 20,5 (РНК + 1)	2	40,0%	652	27,3%	24,1
ЗЗСО з ФНК від 18,5 до 20,5	3	60,0%	1 739	72,7%	19,3
ЗЗСО з ФНК менш ніж 18,5 (РНК - 1)					
ЗЗСО без класів					
Загалом (крім спеціальних та НРЦ)	5	100,0%	2 391	100,0%	20,4

	ЗЗСО		Учні		ФНК
	кількість	відсоток	кількість	відсоток	кількість
Менше 20 учнів					
Від 20 до 50 учнів					
Від 50 до 100 учнів					
Від 100 до 200 учнів					
Від 200 до 300 учнів					
Від 300 до 400 учнів	2	40,0%	652	27,3%	24,1
Від 400 до 600 учнів	2	40,0%	1 093	45,7%	19,2
Від 600 до 800 учнів	1	20,0%	646	27,0%	19,6
Від 800 до 1000 учнів					
Від 1000 до 1500 учнів					
Більше 1500 учнів					
Загалом	5	100,0%	2 391	100,0%	20,4



На графіку школи упорядковані за збільшенням наповнюваності

**Перелік закладів загальної середньої освіти Олешківської міської територіальної громади  
РНК = 19,5, ФНК = 20,43**

↑	ЗЗСО з ФНК більш ніж 20,5 (РНК + 1)
↔	ЗЗСО з ФНК від 18,5 до 20,5
↓	ЗЗСО з ФНК менш ніж 18,5 (РНК - 1)
—	ЗЗСО без класів

ІД в АІКОМ	Назва ЗЗСО	Факт. ступінь	Статус	ІД в АІКОМ опорного ЗЗСО	Кількість учнів	з них за індивід. формою	Кількість класів	ФНК	
8137	КЗ "Козачелагерський опорний заклад освіти"	I-III	Опорна		316	46	13	24,3	↑
8132	Раденський ліцей	I-III			336	46	14	24	↑
8128	КЗ "Олешківський опорний заклад освіти № 4"	I-III	Опорна		646	133	33	19,6	↔
8126	Олешківський ліцей "Ерудит"	I-III			508	3	26	19,5	↔
8127	Олешківський ліцей №2	I-III			585	46	31	18,9	↔