



## ІНФОРМАЦІЙНА ДОВІДКА ЩОДО РОЗРАХУНКУ ОБСЯГУ ОСВІТНЬОЇ СУБВЕНЦІЇ НА 2024 РІК

### НОВООЛЕКСАНДРІВСЬКА ТГ

#### Базова інформація про засновника:

Засновник	Новоолександрівська сільська територіальна громада		
Код бюджету	2154600000		
Область	Херсонська	Фактична наповнюваність класів	13,7
Тип	Сільська ТГ	Розрахункова наповнюваність класів	11,0
Площа (км <sup>2</sup> )	411,4	Щільність учнів (учнів на км <sup>2</sup> )	1,6
Населення (осіб, 2022)	5 947	Сільське населення (%)	100,0
Сільське населення (осіб, 2022)	5 947		

#### Підсумки розподілу субвенції на 2024 рік:

	К-ть учнів (факт)	К-ть класів (факт)	Сума (тис. грн)	На учня (грн)	На клас (грн)
Учні комунальних ЗЗСО, з них у гірських населених пунктах	671 0	49	27 669,9	41 237	564 691
у тому числі поділ класів на групи			401,6		
Учні спеціальних ЗЗСО (класів) з них у гірських населених пунктах	0 0	0	0,0		
у тому числі поділ класів на групи			0,0		
Учні НРЦ, з них у гірських населених пунктах	0 0	35	0,0		
Учні класів з вечірньою формою	0	0	0,0		
Вихованці інтернатів	0		0,0		
Вихованці спеціальних інтернатів	0		0,0		
Вихованці НРЦ	0		0,0		
Асистенти в інклюзивних класах	3	3	579,4	193 143	193 143
Учні ЗП(П-Т)О	0	0	0,0		
Студенти ЗФПО і коледжів	0				
Інклюзивно-ресурсні центри	0 ІРЦ		0,0		
Учні приватних ЗЗСО	0	0	0,0		
Простій: немає вчителів на простой			0,0		
Простій: немає ІРЦ на простой			0,0		
<b>Новоолександрівська ТГ</b>	<b>671</b>	<b>84</b>	<b>28 249,3</b>		

**Детальний розрахунок обсягу освітньої субвенції для Новоолександрівської сільської територіальної громади**

**Коефіцієнти, що застосовуються для Новоолександрівської сільської територіальної громади**

Розрахунок наповнюваність класів	11,0
Коефіцієнт Кіпп для денних ЗЗСО	0,530
Розподіл на одного учня для педагогічних працівників, які не проводять уроки (денні ЗЗСО), грн	6 101
Коефіцієнт Кіпп для вечірньої форми здобуття освіти	0,530
Розподіл на одного учня для педагогічних працівників, які не проводять уроки (вечірні ЗЗСО), грн	6 101
Коефіцієнт поділу класів на групи при вивченні окремих предметів для учнів групи I	1,017
Коефіцієнт поділу класів на групи при вивченні окремих предметів для учнів групи II	1,047
Коефіцієнт скорочення	0,89

**Коефіцієнти та нормативи для всіх засновників шкіл**

Норматив бюджетної забезпеченості (грн)	11 510,4
Річна заробітна плата вчителів з нарахуваннями (тис. грн)	247,7
Річна заробітна плата асистентів вчителів з нарахуваннями (тис. грн)	217,0
Річна заробітна плата педагогічних працівників ІРЦ з нарахуваннями (тис. грн)	288,4
Річна заробітна плата педагогічних працівників на простій (тис. грн)	128,0
Сума для ІРЦ (тис. грн)	2 350,3
Сума для ІРЦ на простій (тис. грн)	1 272,9
Розрахунок наповнюваність спеціальних класів (також приватних НРЦ)	9
Розрахунок наповнюваність класів НРЦ	6
Коефіцієнт Кіпп для приватних ЗЗСО, грн	0,23

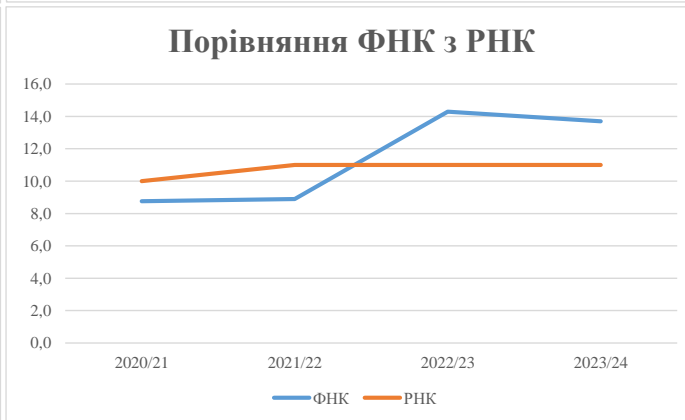
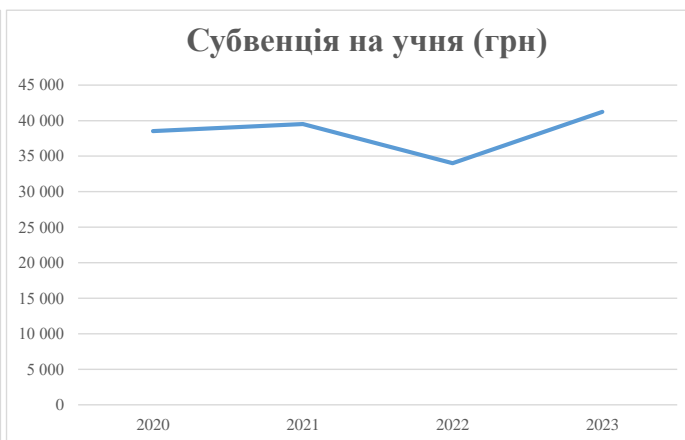
Рівень освіти/ Тип закладу	К-ть учнів	З них учнів ЗЗСО у гірських населених пунктах	Фактична к-ть класів	Розра- хункова напов- нюваність класу (групи)	Розра- хункова к-ть класів (груп)	К-ть годин навчального плану	К-ть необхідних годин у тиждень	К-ть ставок	Зарплати вчителів, тис. грн	Розподіл на одного учня, для педагогічних працівників, які не проводять уроки, грн	Зарплата педагогічного персоналу, що не проводить уроки, тис. грн	Зарплата разом (без надбавки за гірську місцевість, без поділу на групи), тис. грн	Коефіцієнт поділу класів на групи	К-ть ставок педагогічного персоналу для проведення уроки у групах при поділі класів, тис. грн	Зарплата персоналу, що проводить уроки у групах при поділі класів, тис. грн	Зарплата педагогічного персоналу разом (без надбавки за гірську місцевість), тис. грн	Відсоток учнів гірських ЗЗСО	Надбавка для гірської місцевості	Субвенція всього після застосування коефіцієнта 0,89, тис. грн
Назва колонки	A	B	B	Г	Г	Д	Е	Є	Ж	З	И	І	І	Й	К	Л	М	Н	О
Як розраховано	АКОМ	АКОМ	АКОМ	Формула	A / Г	Формула	Г * Д	Е / 18	Є * 247,72	Формула	A * 3 / 1000	Ж + И	Формула - I	Є (сума ставок) * I	Й * 247,72	I (сума зарплат) + К	Б / А (сума учнів)	0,25 * М * Л	(Л+Н) * 0,89
<b>Учні комунальних ЗЗСО</b>																			
Початкова (1-4)	177		16	11,0	17	23	391	21,7	5 381	6 101	1 080	6 461							
Базова (5-9)	372	0	24	11,0	34	32,7	1 112	61,8	15 301	6 101	2 269	17 570	0,017	1,8	451	31 090			27 669,9
Старша (10-11)	122		9	11,0	12	35,5	426	23,7	5 863	6 101	744	6 607							
Простий вчителів	0																		0,0
<b>Учні спеціальних класів, спеціальних шкіл</b>																			
Початкова (1-4)	0		0	9	0	36													
Базова (5-9)	0	0	0	9	0	36							0,047	0,0	0	0			0,0
Старша (10-11)	0		0	9	0	36													
<b>Учні навчально-реабілітаційних центрів</b>																			
Початкова (1-4)	0		0	6	0	36				6 101									
Базова (5-9)	0	0	0	6	0	36				6 101			0,047	0,0	0	0			0,0
Старша (10-11)	0		0	6	0	36				6 101									
<b>Учні, які проживають в пансіонах (кількість ставок = кількість груп * 2)</b>																			
Загальні пансіони	0	0		20	0														0,0
Спеціальні пансіони	0	0		9	0														0,0
НРЦ	0	0		6	0														0,0
<b>Інклюзивні класи</b>																			
Інклюзивна	3	0	3		3			3,0	651			651					0,0%	0	579,4
<b>Учні класів з вечірньою формою здобуття освіти</b>																			
Вечірня форма	0	0	0	16		23													0,0
<b>Заклади професійної (професійно-технічної) освіти</b>																			
ПТНЗ	0	0	0	26															0,0
<b>Разом</b>	<b>671</b>		<b>49</b>		<b>63</b>		<b>1 929</b>	<b>110,2</b>	<b>27 196</b>		<b>4 093</b>	<b>31 290</b>							<b>28 249,3</b>

## Історичні дані щодо учнів комунальних ЗЗСО Новоолександрівської сільської територіальної громади

Фактичні значення за навчальні роки	2020/21	2021/22	2022/23	2023/24
Кількість учнів ЗЗСО	438	427	696	671
ФНК	8,8	8,9	14,3	13,7
РНК	10,0	11,0	11,0	11,0
Кількість ЗЗСО	6	6	5	5
Середня наповнюваність ЗЗСО	73	71	139	134

Дані за бюджетні роки	2021	2022	2023	2024
Обсяг субвенції (тис. грн)	16 871,3	16 876,0	23 669,0	27 669,9
Субвенція на учня (грн)	38 519	39 522	34 007	41 237

Зміна за роками	2020/21	2021/22	2022/23	2023/24
Учні (%)		-2,5%	63,0%	-3,6%
Субвенція (%)		0,0%	40,3%	16,9%
Субвенція на учня (%)		2,6%	-14,0%	21,3%
ФНК		0,14	5,40	-0,60

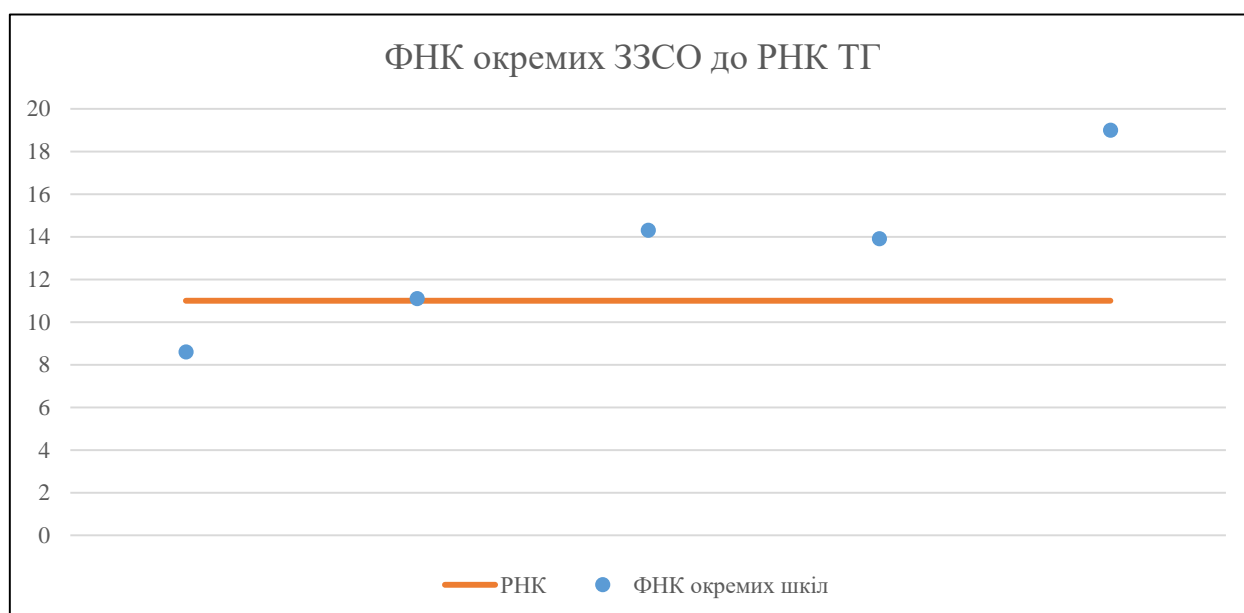


## Мережа ЗЗСО Новоолександрівської сільської територіальної громади

	ЗЗСО		Учні		ФНК
	кількість	відсоток	кількість	відсоток	кількість
Звичайний ЗЗСО	5	100,0%	671	100,0%	13,7
Опорний ЗЗСО					
Філія ЗЗСО					
Загалом	5	100,0%	671	100,0%	13,7

ЗЗСО крім спеціальних та НРЦ	ЗЗСО		Учні		ФНК
	кількість	відсоток	кількість	відсоток	кількість
ЗЗСО з ФНК більш ніж 12 (РНК + 1)	3	60,0%	505	75,3%	15,8
ЗЗСО з ФНК від 10 до 12	1	20,0%	89	13,3%	11,1
ЗЗСО з ФНК менш ніж 10 (РНК - 1)	1	20,0%	77	11,5%	8,6
ЗЗСО без класів					
Загалом (крім спеціальних та НРЦ)	5	100,0%	671	100,0%	13,7

	ЗЗСО		Учні		ФНК
	кількість	відсоток	кількість	відсоток	кількість
Менше 20 учнів					
Від 20 до 50 учнів					
Від 50 до 100 учнів	2	40,0%	166	24,7%	9,8
Від 100 до 200 учнів	2	40,0%	296	44,1%	14,1
Від 200 до 300 учнів	1	20,0%	209	31,1%	19,0
Від 300 до 400 учнів					
Від 400 до 600 учнів					
Від 600 до 800 учнів					
Від 800 до 1000 учнів					
Від 1000 до 1500 учнів					
Більше 1500 учнів					
Загалом	5	100,0%	671	100,0%	13,7



На графіку школи упорядковані за збільшенням наповнюваності

**Перелік закладів загальної середньої освіти Новоолександрівської сільської територіальної громади  
РНК = 11, ФНК = 13,69**

↑	ЗЗСО з ФНК більш ніж 12 (РНК + 1)
↔	ЗЗСО з ФНК від 10 до 12
↓	ЗЗСО з ФНК менш ніж 10 (РНК - 1)
—	ЗЗСО без класів

ІД в АІКОМ	Назва ЗЗСО	Факт. ступінь	Статус	ІД в АІКОМ опорного ЗЗСО	Кількість учнів	з них за індивід. формою	Кількість класів	ФНК	
3196	Новоолександрівський ліцей	I-III			209		11	19	↑
3274	Золотобалківський ліцей	I-III			143		10	14,3	↑
3210	Біляївський ліцей	I-III			153		11	13,9	↑
3142	Гаврилівський ліцей	I-III			89		8	11,1	↔
3044	Михайлівський ліцей	I-III			77		9	8,6	↓