



## ІНФОРМАЦІЙНА ДОВІДКА ЩОДО РОЗРАХУНКУ ОБСЯГУ ОСВІТНЬОЇ СУБВЕНЦІЇ НА 2024 РІК

### НОВОВОРОНЦОВСЬКА ТГ

#### Базова інформація про засновника:

Засновник	Нововоронцовська селищна територіальна громада		
Код бюджету	2154400000		
Область	Херсонська	Фактична наповнюваність класів	16,1
Тип	Селищна ТГ	Розрахункова наповнюваність класів	15,0
Площа (км <sup>2</sup> )	463,4	Щільність учнів (учнів на км <sup>2</sup> )	3,1
Населення (осіб, 2022)	12 343	Сільське населення (%)	50,7
Сільське населення (осіб, 2022)	6 262		

#### Підсумки розподілу субвенції на 2024 рік:

	К-ть учнів (факт)	К-ть класів (факт)	Сума (тис. грн)	На учня (грн)	На клас (грн)
Учні комунальних ЗЗСО, з них у гірських населених пунктах	1 434 0	89	43 003,3	29 988	483 183
у тому числі поділ класів на групи			613,2		
Учні спеціальних ЗЗСО (класів) з них у гірських населених пунктах	0 0	0	0,0		
у тому числі поділ класів на групи			0,0		
Учні НРЦ, з них у гірських населених пунктах	0 0	35	0,0		
Учні класів з вечірньою формою	0	0	0,0		
Вихованці інтернатів	0		0,0		
Вихованці спеціальних інтернатів	0		0,0		
Вихованці НРЦ	0		0,0		
Асистенти в інклюзивних класах	27	18	3 476,6	128 762	193 143
Учні ЗП(П-Т)О	0	0	0,0		
Студенти ЗФПО і коледжів	0				
Інклюзивно-ресурсні центри	0 ІРЦ		0,0		
Учні приватних ЗЗСО	0	0	0,0		
Простій: немає вчителів на простой			0,0		
Простій: немає ІРЦ на простой			0,0		
<b>Нововоронцовська ТГ</b>	<b>1 434</b>	<b>124</b>	<b>46 479,9</b>		

**Детальний розрахунок обсягу освітньої субвенції для Нововоронцовської селищної територіальної громади**

**Коефіцієнти, що застосовуються для Нововоронцовської селищної територіальної громади**

Розрахункова наповнюваність класів	15,0
Коефіцієнт Кіпп для денних ЗЗСО	0,430
Розподіл на одного учня для педагогічних працівників, які не проводять уроки (денні ЗЗСО), грн	4 949
Коефіцієнт Кіпп для вечірньої форми здобуття освіти	0,430
Розподіл на одного учня для педагогічних працівників, які не проводять уроки (вечірні ЗЗСО), грн	4 949
Коефіцієнт поділу класів на групи при вивченні окремих предметів для учнів групи І	1,017
Коефіцієнт поділу класів на групи при вивченні окремих предметів для учнів групи ІІ	1,047
Коефіцієнт скорочення	0,89

**Коефіцієнти та нормативи для всіх засновників шкіл**

Норматив бюджетної забезпеченості (грн)	11 510,4
Річна заробітна плата вчителів з нарахуваннями (тис. грн)	247,7
Річна заробітна плата асистентів вчителів з нарахуваннями (тис. грн)	217,0
Річна заробітна плата педагогічних працівників ІРЦ з нарахуваннями (тис. грн)	288,4
Річна заробітна плата педагогічних працівників на простій (тис. грн)	128,0
Сума для ІРЦ (тис. грн)	2 350,3
Сума для ІРЦ на простій (тис. грн)	1 272,9
Розрахункова наповнюваність спеціальних класів (також приватних НРЦ)	9
Розрахункова наповнюваність класів НРЦ	6
Коефіцієнт Кіпп для приватних ЗЗСО, грн	0,23

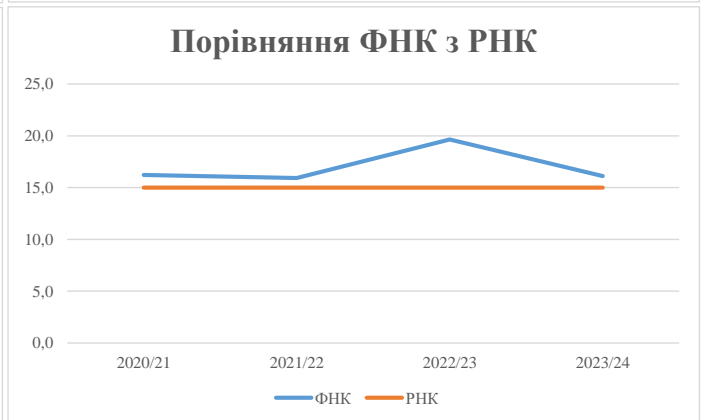
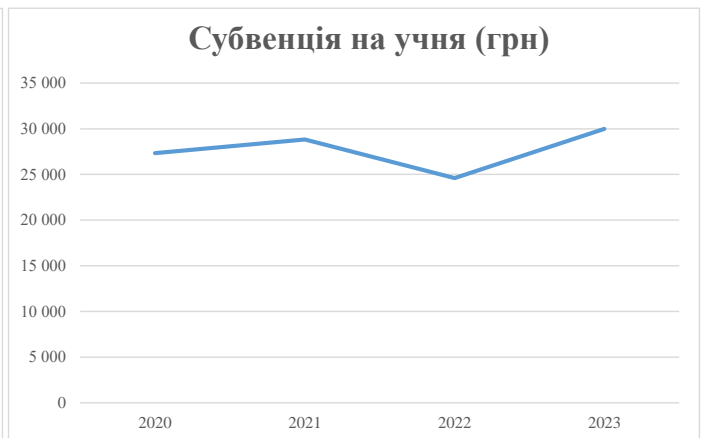
Рівень освіти/ Тип закладу	К-ть учнів	З них учнів гірських населених пунктах	Фактична к-ть класів	Розра- хункова напов- нюваність класу (групи)	Розра- хункова к-ть класів (груп)	К-ть годин навчального плану	К-ть необхідних годин у тиждень	К-ть ставок	Зарплати вчителів, тис. грн	Розподіл на одного учня, для педагогічних працівників, які не проводять уроки, грн	Зарплата педагогічного персоналу, що не проводить уроки, тис. грн	Зарплата разом (без надбавки за гірську місцевість, без поділу на групи), тис. грн	Коефіцієнт поділу класів на групи	К-ть ставок поділу класів на групи	Зарплата персоналу, що проводить уроки у групах при поділі класів, тис. грн	Зарплата педагогічного персоналу разом (без надбавки за гірську місцевість), тис. грн	Відсоток учнів гірських ЗЗСО	Надбавка для гірської місцевості	Субвенція всього після застосування коефіцієнта 0,89, тис. грн
Назва колонки	А	Б	В	Г	Г	Д	Е	Є	Ж	З	И	І	І	Й	К	Л	М	Н	О
Як розраховано	АКОМ	АКОМ	АКОМ	Формула	А / Г	Формула	Г * Д	Е / 18	Є * 247,72	Формула	А * 3 / 1000	Ж + И	Формула - І	Є (сума ставок) * І	Й * 247,72	І (сума зарплат) / К	Б / А (сума учнів)	0,25 * М * Л	(І+Н) * 0,89
<b>Учні комунальних ЗЗСО</b>																			
Початкова (1-4)	415		30	15,0	28	23	644	35,8	8 863	4 949	2 054	10 917							
Базова (5-9)	783	0	44	15,0	53	32,7	1 733	96,3	23 852	4 949	3 875	27 727	0,017	2,8	689	48 318			43 003,3
Старша (10-11)	236		15	15,0	16	35,5	568	31,6	7 817	4 949	1 168	8 985							
Простий вчителів	0																		0,0
<b>Учні спеціальних класів, спеціальних шкіл</b>																			
Початкова (1-4)	0		0	9	0	36													
Базова (5-9)	0	0	0	9	0	36							0,047	0,0	0	0			0,0
Старша (10-11)	0		0	9	0	36													
<b>Учні навчально-реабілітаційних центрів</b>																			
Початкова (1-4)	0		0	6	0	36				4 949									
Базова (5-9)	0	0	0	6	0	36				4 949			0,047	0,0	0	0			0,0
Старша (10-11)	0		0	6	0	36				4 949									
<b>Учні, які проживають в пансіонах (кількість ставок = кількість груп * 2)</b>																			
Загальні пансіони	0	0		20	0														0,0
Спеціальні пансіони	0	0		9	0														0,0
НРЦ	0	0		6	0														0,0
<b>Інклюзивні класи</b>																			
Інклюзивна	27	0	18		18			18,0	3 906			3 906					0,0%	0	3 476,6
<b>Учні класів з вечірньою формою здобуття освіти</b>																			
Вечірня форма	0	0	0	16		23													0,0
<b>Заклади професійної (професійно-технічної) освіти</b>																			
ПТНЗ	0	0	0	26															0,0
<b>Разом</b>	<b>1 434</b>		<b>89</b>		<b>97</b>			<b>2 945</b>	<b>181,6</b>	<b>44 438</b>		<b>7 098</b>	<b>51 536</b>						<b>46 479,9</b>

## Історичні дані щодо учнів комунальних ЗЗСО Нововоронцовської селищної територіальної громади

Фактичні значення за навчальні роки	2020/21	2021/22	2022/23	2023/24
Кількість учнів ЗЗСО	1 331	1 306	1 701	1 434
ФНК	16,2	15,9	19,6	16,1
РНК	15,0	15,0	15,0	15,0
Кількість ЗЗСО	7	7	7	6
Середня наповнюваність ЗЗСО	190	187	243	239

Дані за бюджетні роки	2021	2022	2023	2024
Обсяг субвенції (тис. грн)	36 365,5	37 639,5	41 848,1	43 003,4
Субвенція на учня (грн)	27 322	28 820	24 602	29 988

Зміна за роками	2020/21	2021/22	2022/23	2023/24
Учні (%)		-1,9%	30,2%	-15,7%
Субвенція (%)		3,5%	11,2%	2,8%
Субвенція на учня (%)		5,5%	-14,6%	21,9%
ФНК		-0,30	3,72	-3,53

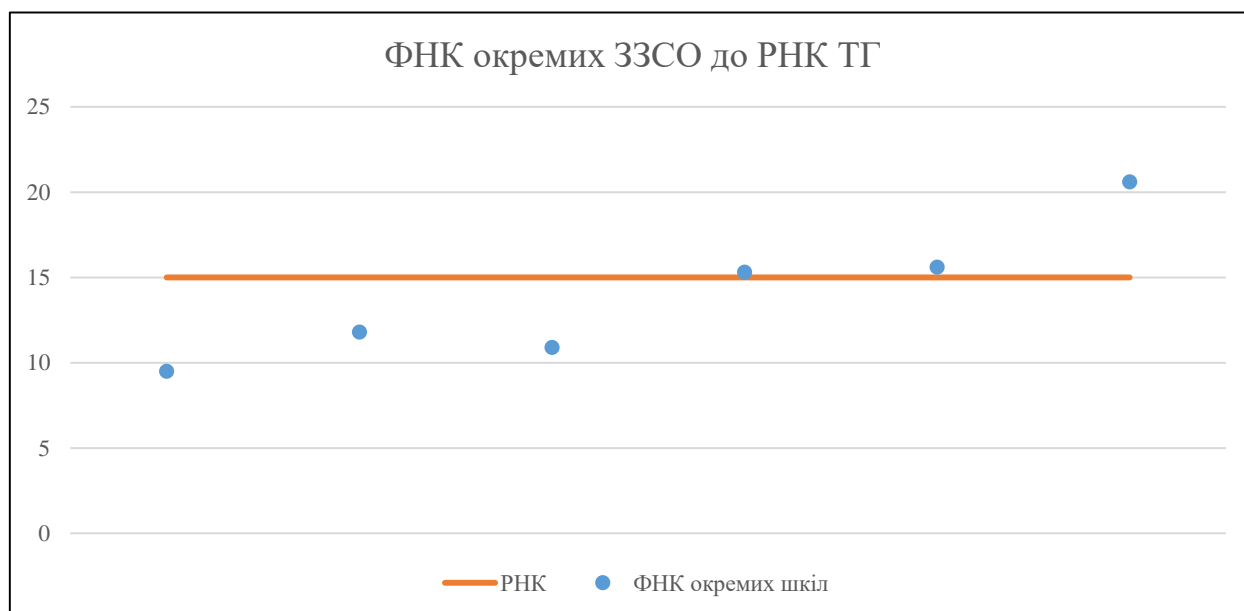


## Мережа ЗЗСО Нововоронцовської селищної територіальної громади

	ЗЗСО		Учні		ФНК
	кількість	відсоток	кількість	відсоток	кількість
Звичайний ЗЗСО	6	100,0%	1 434	100,0%	16,1
Опорний ЗЗСО					
Філія ЗЗСО					
Загалом	6	100,0%	1 434	100,0%	16,1

ЗЗСО крім спеціальних та НРЦ	ЗЗСО		Учні		ФНК
	кількість	відсоток	кількість	відсоток	кількість
ЗЗСО з ФНК більш ніж 16 (РНК + 1)	1	16,7%	784	54,7%	20,6
ЗЗСО з ФНК від 14 до 16	2	33,3%	340	23,7%	15,5
ЗЗСО з ФНК менш ніж 14 (РНК - 1)	3	50,0%	310	21,6%	10,7
ЗЗСО без класів					
Загалом (крім спеціальних та НРЦ)	6	100,0%	1 434	100,0%	16,1

	ЗЗСО		Учні		ФНК
	кількість	відсоток	кількість	відсоток	кількість
Менше 20 учнів					
Від 20 до 50 учнів					
Від 50 до 100 учнів	1	16,7%	95	6,6%	9,5
Від 100 до 200 учнів	4	66,7%	555	38,7%	13,5
Від 200 до 300 учнів					
Від 300 до 400 учнів					
Від 400 до 600 учнів					
Від 600 до 800 учнів	1	16,7%	784	54,7%	20,6
Від 800 до 1000 учнів					
Від 1000 до 1500 учнів					
Більше 1500 учнів					
Загалом	6	100,0%	1 434	100,0%	16,1



На графіку школи упорядковані за збільшенням наповнюваності

**Перелік закладів загальної середньої освіти Нововоронцовської селищної територіальної громади  
РНК = 15, ФНК = 16,11**

↑	ЗЗСО з ФНК більш ніж 16 (РНК + 1)
↔	ЗЗСО з ФНК від 14 до 16
↓	ЗЗСО з ФНК менш ніж 14 (РНК - 1)
—	ЗЗСО без класів

ІД в АІКОМ	Назва ЗЗСО	Факт. ступінь	Статус	ІД в АІКОМ опорного ЗЗСО	Кількість учнів	з них за індивід. формою	Кількість класів	ФНК	
3146	Нововоронцовський ліцей	I-III			784	2	38	20,6	↑
3139	Любимівський ЗПЗСО	I-III			172		11	15,6	↔
2983	Осокорівський ЗПЗСО	I-III			168		11	15,3	↔
3293	Миролюбівська гімназія	I-II			106	4	9	11,8	↓
3149	Хрещенівський ЗПЗСО	I-III			109		10	10,9	↓
3051	Нововокресенський ЗПЗСО	I-III			95		10	9,5	↓