



ІНФОРМАЦІЙНА ДОВІДКА ЩОДО РОЗРАХУНКУ ОБСЯГУ ОСВІТНЬОЇ СУБВЕНЦІЇ НА 2024 РІК

КАХОВСЬКА ТГ

Базова інформація про засновника:

Засновник	Каховська міська територіальна громада		
Код бюджету	2154100000		
Область	Херсонська	Фактична наповнюваність класів	27,5
Тип	Міська ТГ	Розрахункова наповнюваність класів	23,5
Площа (км ²)	177,4	Щільність учнів (учнів на км ²)	20,0
Населення (осіб, 2022)	43 063	Сільське населення (%)	17,8
Сільське населення (осіб, 2022)	7 663		

Підсумки розподілу субвенції на 2024 рік:

	К-ть учнів (факт)	К-ть класів (факт)	Сума (тис. грн)	На учня (грн)	На клас (грн)
Учні комунальних ЗЗСО, з них у гірських населених пунктах	3 543 0	129	70 154,7	19 801	543 835
у тому числі поділ класів на групи			5 618,8		
Учні спеціальних ЗЗСО (класів) з них у гірських населених пунктах	0 0	0	0,0		
у тому числі поділ класів на групи			0,0		
Учні НРЦ, з них у гірських населених пунктах	0 0	35	0,0		
Учні класів з вечірньою формою	0	0	0,0		
Вихованці інтернатів	0		0,0		
Вихованці спеціальних інтернатів	0		0,0		
Вихованці НРЦ	0		0,0		
Асистенти в інклюзивних класах	22	17	3 090,3	140 468	181 782
Учні ЗП(П-Т)О	0	0	0,0		
Студенти ЗФПО і коледжів	0				
Інклюзивно-ресурсні центри	0 ІРЦ		0,0		
Учні приватних ЗЗСО	0	0	0,0		
Простій: немає вчителів на простой			0,0		
Простій: немає ІРЦ на простой			0,0		
Каховська ТГ	3 543	164	73 245,0		

Детальний розрахунок обсягу освітньої субвенції для Каховської міської територіальної громади

Коефіцієнти, що застосовуються для Каховської міської територіальної громади

Розрахунок наповнюваність класів	23,5
Коефіцієнт Кіпп для денних ЗЗСО	0,230
Розподіл на одного учня для педагогічних працівників, які не проводять уроки (денні ЗЗСО), грн	2 647
Коефіцієнт Кіпп для вечірньої форми здобуття освіти	0,230
Розподіл на одного учня для педагогічних працівників, які не проводять уроки (вечірні ЗЗСО), грн	2 647
Коефіцієнт поділу класів на групи при вивченні окремих предметів для учнів групи І	1,100
Коефіцієнт поділу класів на групи при вивченні окремих предметів для учнів групи ІІ	1,047
Коефіцієнт скорочення	0,89

Коефіцієнти та нормативи для всіх засновників шкіл

Норматив бюджетної забезпеченості (грн)	11 510,4
Річна заробітна плата вчителів з нарахуваннями (тис. грн)	247,7
Річна заробітна плата асистентів вчителів з нарахуваннями (тис. грн)	217,0
Річна заробітна плата педагогічних працівників ІРЦ з нарахуваннями (тис. грн)	288,4
Річна заробітна плата педагогічних працівників на простій (тис. грн)	128,0
Сума для ІРЦ (тис. грн)	2 350,3
Сума для ІРЦ на простій (тис. грн)	1 272,9
Розрахунок наповнюваність спеціальних класів (також приватних НРЦ)	9
Розрахунок наповнюваність класів НРЦ	6
Коефіцієнт Кіпп для приватних ЗЗСО, грн	0,23

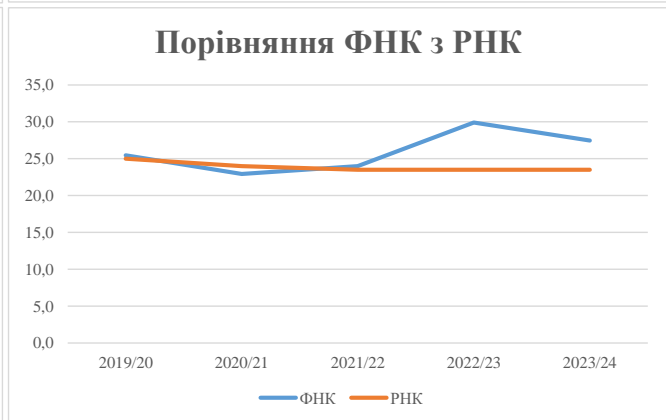
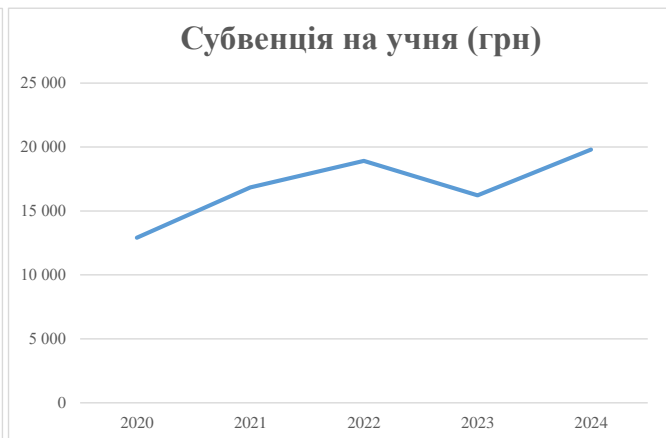
Рівень освіти/ Тип закладу	К-ть учнів	З них учнів гірських населених пунктах	Фактична к-ть класів	Розра- хункова напов- нюваність класу (групи)	Розра- хункова к-ть класів (групи)	К-ть годин навчального плану	К-ть необхідних годин у тиждень	К-ть ставок	Зарплати вчителів, тис. грн	Розподіл на одного учня, для педагогічних працівників, які не проводять уроки, грн	Зарплата педагогічного персоналу, що не проводить уроки, тис. грн	Зарплата разом (без надбавки за гірську місцевість, без поділу на групи), тис. грн	Коефіцієнт поділу класів на групи	К-ть ставок поділу класів на групи	Зарплата персоналу, що проводить уроки у групах при поділі класів, тис. грн	Зарплата педагогічного персоналу разом (без надбавки за гірську місцевість), тис. грн	Відсоток учнів гірських ЗЗСО	Надбавка для гірської місцевості	Субвенція всього після застосування коефіцієнта 0,89, тис. грн	
Назва колонки	А	Б	В	Г	Г	Д	Е	Є	Ж	З	И	І	І	Й	К	Л	М	Н	О	
Як розраховано	АКОМ	АКОМ	АКОМ	Формула	А / Г	Формула	Г * Д	Е / 18	Є * 247,72	Формула	А * 3 / 1000	Ж + И	Формула - І	Є (сума ставок) * І	Й * 247,72	І (сума зарплат) + К	Б / А (сума учнів)	0,25 * М * Л	(Л+Н) * 0,89	
Учні комунальних ЗЗСО																				
Початкова (1-4)	1 090		45	23,5	47	23	1 081	60,1	14 877	2 647	2 886	17 763								
Базова (5-9)	1 851	0	65	23,5	79	32,7	2 583	143,5	35 553	2 647	4 900	40 453	0,100	25,5	6 313	78 825			70 154,7	
Старша (10-11)	602		19	23,5	26	35,5	923	51,3	12 703	2 647	1 594	14 296								
Простій вчителів	0																			0,0
Учні спеціальних класів, спеціальних шкіл																				
Початкова (1-4)	0		0	9	0	36														
Базова (5-9)	0	0	0	9	0	36							0,047	0,0	0	0				0,0
Старша (10-11)	0		0	9	0	36														
Учні навчально-реабілітаційних центрів																				
Початкова (1-4)	0		0	6	0	36				2 647										
Базова (5-9)	0	0	0	6	0	36				2 647			0,047	0,0	0	0				0,0
Старша (10-11)	0		0	6	0	36				2 647										
Учні, які проживають в пансіонах (кількість ставок = кількість груп * 2)																				
Загальні пансіони	0	0		20	0															0,0
Спеціальні пансіони	0	0		9	0															0,0
НРЦ	0	0		6	0															0,0
Інклюзивні класи																				
Інклюзивна	22	0	17		16			16,0	3 472			3 472						0,0%	0	3 090,3
Учні класів з вечірньою формою здобуття освіти																				
Вечірня форма	0	0	0	16		23														0,0
Заклади професійної (професійно-технічної) освіти																				
ПТНЗ	0	0	0	26																0,0
Разом	3 543		129		152			4 587	270,9	66 605		9 380	75 984							73 245,0

Історичні дані щодо учнів комунальних ЗЗСО Каховської міської територіальної громади

Фактичні значення за навчальні роки	2019/20	2020/21	2021/22	2022/23	2023/24
Кількість учнів ЗЗСО	4 023	4 815	4 821	2 835	3 543
ФНК	25,5	22,9	24,0	29,9	27,5
РНК	25,0	24,0	23,5	23,5	23,5
Кількість ЗЗСО	11	11	11	6	8
Середня наповнюваність ЗЗСО	366	438	438	472	443

Дані за бюджетні роки	2020	2021	2022	2023	2024
Обсяг субвенції (тис. грн)	51 933,3	81 147,0	91 202,1	45 986,3	70 154,7
Субвенція на учня (грн)	12 909	16 853	18 918	16 224	19 801

Зміна за роками	2020/21	2021/22	2022/23	2023/24
Учні (%)	19,7%	0,1%	-41,2%	25,0%
Субвенція (%)	56,3%	12,4%	-49,6%	52,6%
Субвенція на учня (%)	30,6%	12,3%	-14,2%	22,0%
ФНК	-2,53	1,06	5,92	-2,44

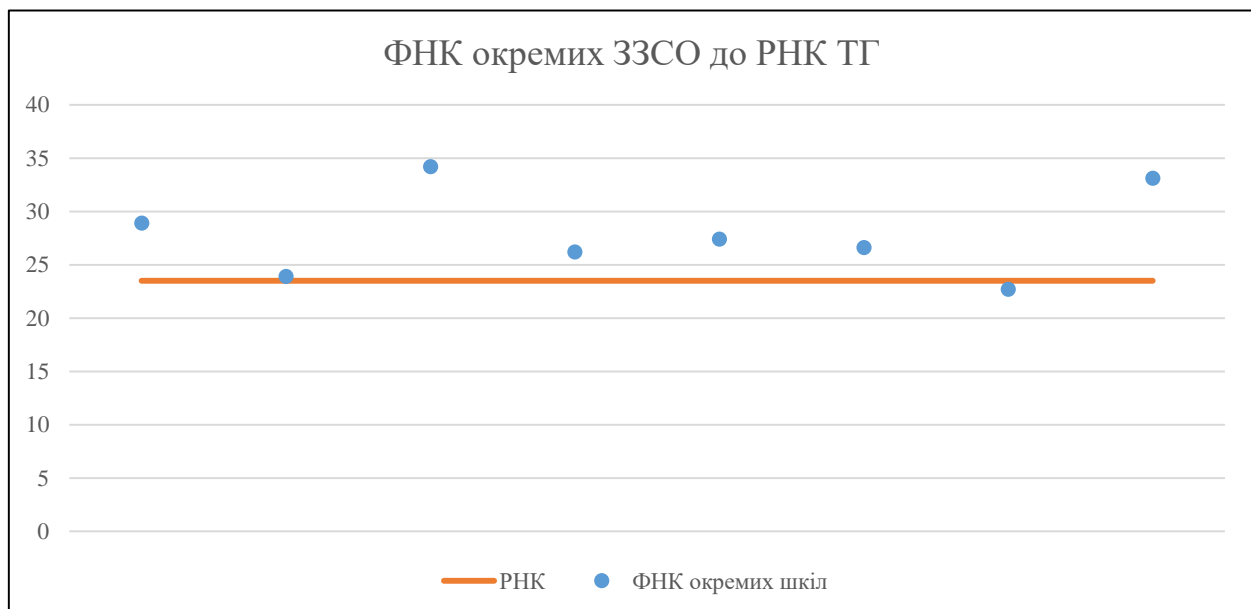


Мережа ЗЗСО Каховської міської територіальної громади

	ЗЗСО		Учні		ФНК
	кількість	відсоток	кількість	відсоток	кількість
Звичайний ЗЗСО	8	100,0%	3 543	100,0%	27,5
Опорний ЗЗСО					
Філія ЗЗСО					
Загалом	8	100,0%	3 543	100,0%	27,5

ЗЗСО крім спеціальних та НРЦ	ЗЗСО		Учні		ФНК
	кількість	відсоток	кількість	відсоток	кількість
ЗЗСО з ФНК більш ніж 24,5 (РНК + 1)	6	75,0%	2 686	75,8%	29,2
ЗЗСО з ФНК від 22,5 до 24,5	2	25,0%	857	24,2%	23,2
ЗЗСО з ФНК менш ніж 22,5 (РНК - 1)					
ЗЗСО без класів					
Загалом (крім спеціальних та НРЦ)	8	100,0%	3 543	100,0%	27,5

	ЗЗСО		Учні		ФНК
	кількість	відсоток	кількість	відсоток	кількість
Менше 20 учнів					
Від 20 до 50 учнів					
Від 50 до 100 учнів					
Від 100 до 200 учнів					
Від 200 до 300 учнів					
Від 300 до 400 учнів	2	25,0%	652	18,4%	26,1
Від 400 до 600 учнів	6	75,0%	2 891	81,6%	27,8
Від 600 до 800 учнів					
Від 800 до 1000 учнів					
Від 1000 до 1500 учнів					
Більше 1500 учнів					
Загалом	8	100,0%	3 543	100,0%	27,5



На графіку школи упорядковані за збільшенням наповнюваності

Перелік закладів загальної середньої освіти Каховської міської територіальної громади
РНК = 23,5, ФНК = 27,46

↑	ЗЗСО з ФНК більш ніж 24,5 (РНК + 1)
↔	ЗЗСО з ФНК від 22,5 до 24,5
↓	ЗЗСО з ФНК менш ніж 22,5 (РНК - 1)
—	ЗЗСО без класів

ІД в АІКОМ	Назва ЗЗСО	Факт. ступінь	Статус	ІД в АІКОМ опорного ЗЗСО	Кількість учнів	з них за індивід. формою	Кількість класів	ФНК	
6934	Каховська ЗОШ І-ІІІ ступенів №4	І-ІІІ			410		12	34,2	↑
6605	Каховська ЗОШ І-ІІІ ст. №1	І-ІІІ			596	2	18	33,1	↑
7152	Каховська ЗОШ І-ІІІ ст. № 6	І-ІІІ			318		11	28,9	↑
7439	Малокаховський ЗЗСО	І-ІІІ			438		16	27,4	↑
6677	Каховська СЗОШ №2	І-ІІІ			505		19	26,6	↑
6631	Каховська ЗОШ І-ІІІ ст. №5	І-ІІІ			419	2	16	26,2	↑
6643	Каховська гімназія	І-ІІІ			334		14	23,9	↔
7253	Каховська ЗОШ І-ІІІ ступенів № 3	І-ІІІ			523	3	23	22,7	↔