



## ІНФОРМАЦІЙНА ДОВІДКА ЩОДО РОЗРАХУНКУ ОБСЯГУ ОСВІТНЬОЇ СУБВЕНЦІЇ НА 2024 РІК

### ВЕЛИКООЛЕКСАНДРІВСЬКА ТГ

#### Базова інформація про засновника:

Засновник	Великоолександрівська селищна територіальна громада		
Код бюджету	2153600000		
Область	Херсонська	Фактична наповнюваність класів	14,0
Тип	Селищна ТГ	Розрахункова наповнюваність класів	15,0
Площа (км <sup>2</sup> )	864,1	Щільність учнів (учнів на км <sup>2</sup> )	2,3
Населення (осіб, 2022)	16 239	Сільське населення (%)	50,8
Сільське населення (осіб, 2022)	8 248		

#### Підсумки розподілу субвенції на 2024 рік:

	К-ть учнів (факт)	К-ть класів (факт)	Сума (тис. грн)	На учня (грн)	На клас (грн)
Учні комунальних ЗЗСО,	2 016	144	59 815,1	29 670	415 383
з них у гірських населених пунктах	0				
у тому числі поділ класів на групи			851,4		
Учні спеціальних ЗЗСО (класів)	0	0	0,0		
з них у гірських населених пунктах	0				
у тому числі поділ класів на групи			0,0		
Учні НРЦ,	0	35	0,0		
з них у гірських населених пунктах	0				
Учні класів з вечірньою формою	29	3	563,4	19 429	187 812
Вихованці інтернатів	0		0,0		
Вихованці спеціальних інтернатів	0		0,0		
Вихованці НРЦ	0		0,0		
Асистенти в інклюзивних класах	67	33	6 373,7	95 130	193 143
Учні ЗП(П-Т)О	0	0	0,0		
Студенти ЗФПО і коледжів	0				
Інклюзивно-ресурсні центри	0 ІРЦ		0,0		
Учні приватних ЗЗСО	0	0	0,0		
Простій: немає вчителів на простой			0,0		
Простій: немає ІРЦ на простой			0,0		
<b>Великоолександрівська ТГ</b>	<b>2 045</b>	<b>182</b>	<b>66 752,3</b>		

**Детальний розрахунок обсягу освітньої субвенції для Великоолександрівської селищної територіальної громади**

**Коефіцієнти, що застосовуються для Великоолександрівської селищної територіальної громади**

Розрахункова наповнюваність класів	15,0
Коефіцієнт Кіпп для денних ЗЗСО	0,430
Розподіл на одного учня для педагогічних працівників, які не проводять уроки (денні ЗЗСО), грн	4 949
Коефіцієнт Кіпп для вечірньої форми здобуття освіти	0,430
Розподіл на одного учня для педагогічних працівників, які не проводять уроки (вечірні ЗЗСО), грн	4 949
Коефіцієнт поділу класів на групи при вивченні окремих предметів для учнів групи І	1,017
Коефіцієнт поділу класів на групи при вивченні окремих предметів для учнів групи ІІ	1,047
Коефіцієнт скорочення	0,89

**Коефіцієнти та нормативи для всіх засновників шкіл**

Норматив бюджетної забезпеченості (грн)	11 510,4
Річна заробітна плата вчителів з нарахуваннями (тис. грн)	247,7
Річна заробітна плата асистентів вчителів з нарахуваннями (тис. грн)	217,0
Річна заробітна плата педагогічних працівників ІРЦ з нарахуваннями (тис. грн)	288,4
Річна заробітна плата педагогічних працівників на простій (тис. грн)	128,0
Сума для ІРЦ (тис. грн)	2 350,3
Сума для ІРЦ на простій (тис. грн)	1 272,9
Розрахункова наповнюваність спеціальних класів (також приватних НРЦ)	9
Розрахункова наповнюваність класів НРЦ	6
Коефіцієнт Кіпп для приватних ЗЗСО, грн	0,23

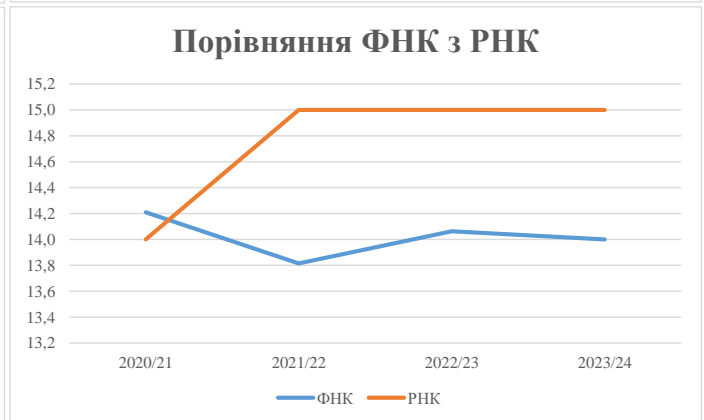
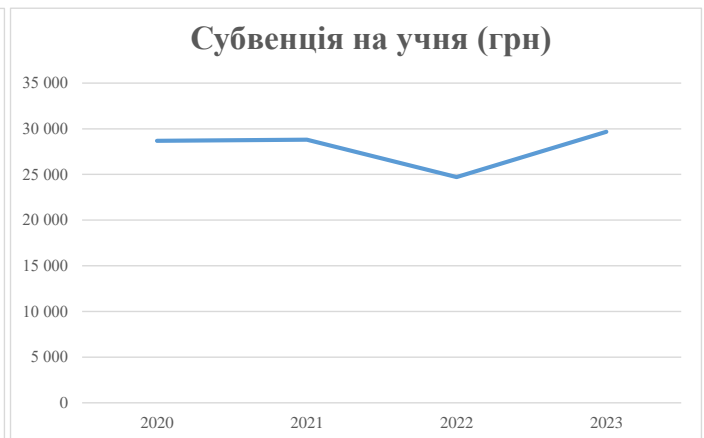
Рівень освіти/ Тип закладу	К-ть учнів	З них учнів гірських населених пунктах	Фактична к-ть класів	Розра- хункова напов- нюваність класу (групи)	Розра- хункова к-ть класів (груп)	К-ть годин навчального плану	К-ть необхідних годин у тиждень	К-ть ставок	Зарплати вчителів, тис. грн	Розподіл на одного учня, для педагогічних працівників, які не проводять уроки, грн	Зарплата педагогічного персоналу, що не проводить уроки, тис. грн	Зарплата разом (без надбавки за гірську місцевість, без поділу на групи), тис. грн	Коефіцієнт поділу класів на групи	К-ть ставок вчителів для поділу класів на групи	Зарплата персоналу, що проводить уроки у групах при поділі класів, тис. грн	Зарплата педагогічного персоналу разом (без надбавки за гірську місцевість), тис. грн	Відсоток учнів гірських ЗЗСО	Надбавка для гірської місцевості	Субвенція всього після застосування коефіцієнта 0,89, тис. грн	
Назва колонки	A	B	B	Г	Г	Д	Е	Є	Ж	З	И	І	І	Й	К	Л	М	Н	О	
Як розраховано	АКОМ	АКОМ	АКОМ	Формула	A / Г	Формула	Г * Д	Е / 18	Є * 247,72	Формула	A * 3 / 1000	Ж + И	Формула - I	Є (сума ставок) * I	Й * 247,72	I (сума зарплат) + К	Б / А (сума учнів)	0,25 * М * Л	(Л+Н) * 0,89	
<b>Учні комунальних ЗЗСО</b>																				
Початкова (1-4)	633		49	15,0	43	23	989	54,9	13 611	4 949	3 133	16 744								
Базова (5-9)	1 077	0	75	15,0	72	32,7	2 354	130,8	32 402	4 949	5 331	37 733	0,017	3,9	957	67 208			59 815,1	
Старша (10-11)	306		20	15,0	21	35,5	746	41,4	10 260	4 949	1 515	11 774								
Простий вчителів	0																		0,0	
<b>Учні спеціальних класів, спеціальних шкіл</b>																				
Початкова (1-4)	0		0	9	0	36														
Базова (5-9)	0	0	0	9	0	36							0,047	0,0	0	0			0,0	
Старша (10-11)	0		0	9	0	36														
<b>Учні навчально-реабілітаційних центрів</b>																				
Початкова (1-4)	0		0	6	0	36				4 949										
Базова (5-9)	0	0	0	6	0	36				4 949			0,047	0,0	0	0			0,0	
Старша (10-11)	0		0	6	0	36				4 949										
<b>Учні, які проживають в пансіонах (кількість ставок = кількість груп * 2)</b>																				
Загальні пансіони	0	0		20	0														0,0	
Спеціальні пансіони	0	0		9	0														0,0	
НРЦ	0	0		6	0														0,0	
<b>Інклюзивні класи</b>																				
Інклюзивна	67	0	33		33			33,0	7 161			7 161						0,0%	0	6 373,7
<b>Учні класів з вечірньою формою здобуття освіти</b>																				
Вечірня форма	29	0	3	16	2	23	46	2,6	633			633							563,4	
<b>Заклади професійної (професійно-технічної) освіти</b>																				
ПТНЗ	0	0		26															0,0	
<b>Разом</b>	<b>2 045</b>		<b>147</b>		<b>138</b>		<b>4 135</b>	<b>262,7</b>	<b>64 068</b>		<b>9 978</b>	<b>74 046</b>							<b>66 752,3</b>	

## Історичні дані щодо учнів комунальних ЗЗСО Великоолександрівської селищної територіальної громади

Фактичні значення за навчальні роки	2020/21	2021/22	2022/23	2023/24
Кількість учнів ЗЗСО	2 103	2 086	2 200	2 016
ФНК	14,2	13,8	14,1	14,0
РНК	14,0	15,0	15,0	15,0
Кількість ЗЗСО	12	12	11	12
Середня наповнюваність ЗЗСО	175	174	200	168

Дані за бюджетні роки	2021	2022	2023	2024
Обсяг субвенції (тис. грн)	60 341,4	60 071,8	54 356,4	59 815,2
Субвенція на учня (грн)	28 693	28 798	24 713	29 670

Зміна за роками	2020/21	2021/22	2022/23	2023/24
Учні (%)		-0,8%	5,4%	-8,3%
Субвенція (%)		-0,4%	-9,5%	10,0%
Субвенція на учня (%)		0,4%	-14,2%	20,1%
ФНК		-0,39	0,25	-0,06



## Мережа ЗЗСО Великоолександрівської селищної територіальної громади

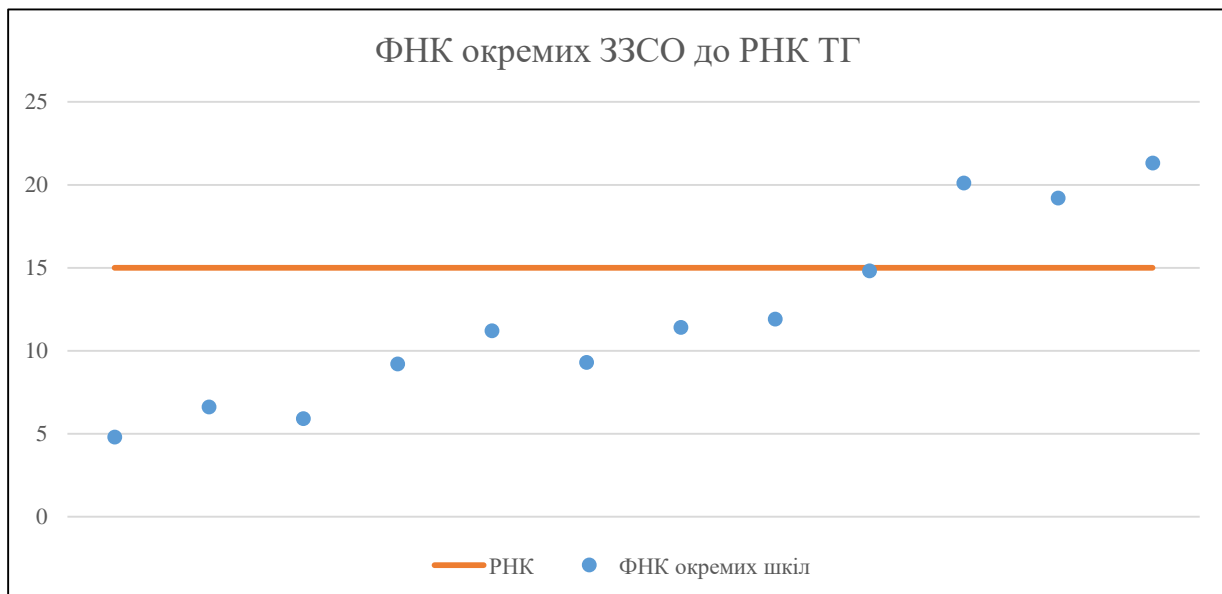
	ЗЗСО		Учні		ФНК
	кількість	відсоток	кількість	відсоток	кількість
Звичайний ЗЗСО	10	83,3%	1 731	84,6%	13,7
Опорний ЗЗСО	1	8,3%	261	12,8%	20,1
Філія ЗЗСО	1	8,3%	53	2,6%	6,6
Загалом	12	100,0%	2 045	100,0%	13,9

Філії на один опорний ЗЗСО 

1,0
-----

	ЗЗСО		Учні		ФНК
	кількість	відсоток	кількість	відсоток	кількість
<b>ЗЗСО крім спеціальних та НРЦ</b>					
ЗЗСО з ФНК більш ніж 16 (РНК + 1)	3	25,0%	1 183	57,8%	20,4
ЗЗСО з ФНК від 14 до 16	1	8,3%	163	8,0%	14,8
ЗЗСО з ФНК менш ніж 14 (РНК - 1)	8	66,7%	699	34,2%	9,0
ЗЗСО без класів					
Загалом (крім спеціальних та НРЦ)	12	100,0%	2 045	100,0%	13,9

	ЗЗСО		Учні		ФНК
	кількість	відсоток	кількість	відсоток	кількість
Менше 20 учнів					
Від 20 до 50 учнів	1	8,3%	38	1,9%	4,8
Від 50 до 100 учнів	2	16,7%	112	5,5%	6,2
Від 100 до 200 учнів	6	50,0%	712	34,8%	11,3
Від 200 до 300 учнів	1	8,3%	261	12,8%	20,1
Від 300 до 400 учнів	1	8,3%	327	16,0%	19,2
Від 400 до 600 учнів	1	8,3%	595	29,1%	21,3
Від 600 до 800 учнів					
Від 800 до 1000 учнів					
Від 1000 до 1500 учнів					
Більше 1500 учнів					
Загалом	12	100,0%	2 045	100,0%	13,9



На графіку школи упорядковані за збільшенням наповнюваності

**Перелік закладів загальної середньої освіти Великоолександрівської селищної територіальної громади  
РНК = 15, ФНК = 13,91**

↑	ЗЗСО з ФНК більш ніж 16 (РНК + 1)
↔	ЗЗСО з ФНК від 14 до 16
↓	ЗЗСО з ФНК менш ніж 14 (РНК - 1)
—	ЗЗСО без класів

ІД в АІКОМ	Назва ЗЗСО	Факт. ступінь	Статус	ІД в АІКОМ опорного ЗЗСО	Кількість учнів	з них за індивід. формою	Кількість класів	ФНК	
6330	Великоолександрівська ЗОШ №2	I-III			595		28	21,3	↑
6302	Білокриницький ОЗЗСО	I-III	Опорна		261		13	20,1	↑
6303	Великоолександрівська ЗОШ №1	I-III			327		17	19,2	↑
6380	Малоолександрівська ЗОШ I-III ступенів	I-III			163		11	14,8	↔
6289	Новодмитрівська ЗОШ	I-III			131		11	11,9	↓
6254	Старосільська ЗОШ I-III ступенів	I-III			114		10	11,4	↓
6305	Чкаловська ЗОШ I - III ст.	I-III			101		9	11,2	↓
6255	Давидівобрідська ЗОШ	I-III			102		11	9,3	↓
6278	Трифонівська ЗОШ I-III ступенів	I-III			101		11	9,2	↓
6368	філія Новопавлівський ЗЗСО	I-II	Філія	6302	53		8	6,6	↓
6222	Іщенська ЗОШ I-III ст.	I-III			59		10	5,9	↓
6294	Новокалузький НВК	I-II			38		8	4,8	↓