



ІНФОРМАЦІЙНА ДОВІДКА ЩОДО РОЗРАХУНКУ ОБСЯГУ ОСВІТНЬОЇ СУБВЕНЦІЇ НА 2024 РІК

ГОЛОПРИСТАНСЬКА ТГ

Базова інформація про засновника:

Засновник	Голопристанська міська територіальна громада		
Код бюджету	2152900000		
Область	Херсонська	Фактична наповнюваність класів	26,4
Тип	Міська ТГ	Розрахункова наповнюваність класів	18,0
Площа (км ²)	928,0	Щільність учнів (учнів на км ²)	2,5
Населення (осіб, 2022)	34 032	Сільське населення (%)	59,6
Сільське населення (осіб, 2022)	20 272		

Підсумки розподілу субвенції на 2024 рік:

	К-ть учнів (факт)	К-ть класів (факт)	Сума (тис. грн)	На учня (грн)	На клас (грн)
Учні комунальних ЗЗСО,	2 353	89	59 565,7	25 315	669 278
з них у гірських населених пунктах	0				
у тому числі поділ класів на групи			822,4		
Учні спеціальних ЗЗСО (класів)	0	0	0,0		
з них у гірських населених пунктах	0				
у тому числі поділ класів на групи			0,0		
Учні НРЦ,	0	35	0,0		
з них у гірських населених пунктах	0				
Учні класів з вечірньою формою	0	0	0,0		
Вихованці інтернатів	0		0,0		
Вихованці спеціальних інтернатів	0		0,0		
Вихованці НРЦ	0		0,0		
Асистенти в інклюзивних класах	50	27	5 214,9	104 297	193 143
Учні ЗП(П-Т)О	0	0	0,0		
Студенти ЗФПО і коледжів	0				
Інклюзивно-ресурсні центри	0 ІРЦ		0,0		
Учні приватних ЗЗСО	0	0	0,0		
Простій: немає вчителів на простоті			0,0		
Простій: немає ІРЦ на простоті			0,0		
Голопристанська ТГ	2 353	124	64 780,6		

Детальний розрахунок обсягу освітньої субвенції для Голопристанської міської територіальної громади

Коефіцієнти, що застосовуються для Голопристанської міської територіальної громади

Розрахунок наповнюваність класів	18,0
Коефіцієнт Кіпп для денних ЗЗСО	0,430
Розподіл на одного учня для педагогічних працівників, які не проводять уроки (денні ЗЗСО), грн	4 949
Коефіцієнт Кіпп для вечірньої форми здобуття освіти	0,430
Розподіл на одного учня для педагогічних працівників, які не проводять уроки (вечірні ЗЗСО), грн	4 949
Коефіцієнт поділу класів на групи при вивченні окремих предметів для учнів групи І	1,017
Коефіцієнт поділу класів на групи при вивченні окремих предметів для учнів групи ІІ	1,047
Коефіцієнт скорочення	0,89

Коефіцієнти та нормативи для всіх засновників шкіл

Норматив бюджетної забезпеченості (грн)	11 510,4
Річна заробітна плата вчителів з нарахуваннями (тис. грн)	247,7
Річна заробітна плата асистентів вчителів з нарахуваннями (тис. грн)	217,0
Річна заробітна плата педагогічних працівників ІРЦ з нарахуваннями (тис. грн)	288,4
Річна заробітна плата педагогічних працівників на простій (тис. грн)	128,0
Сума для ІРЦ (тис. грн)	2 350,3
Сума для ІРЦ на простій (тис. грн)	1 272,9
Розрахунок наповнюваність спеціальних класів (також приватних НРЦ)	9
Розрахунок наповнюваність класів НРЦ	6
Коефіцієнт Кіпп для приватних ЗЗСО, грн	0,23

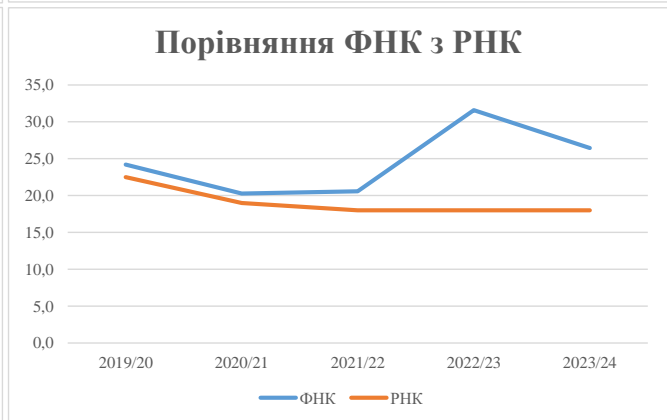
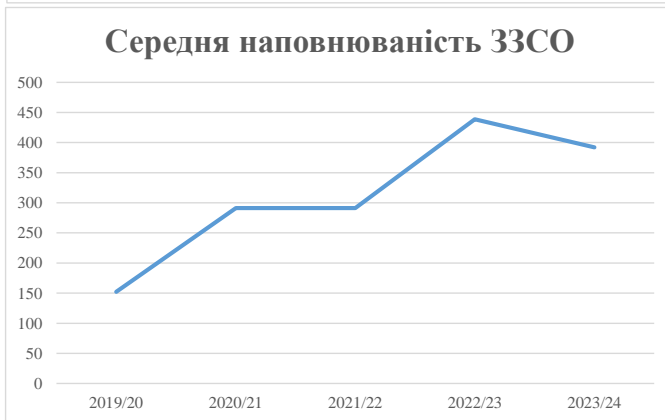
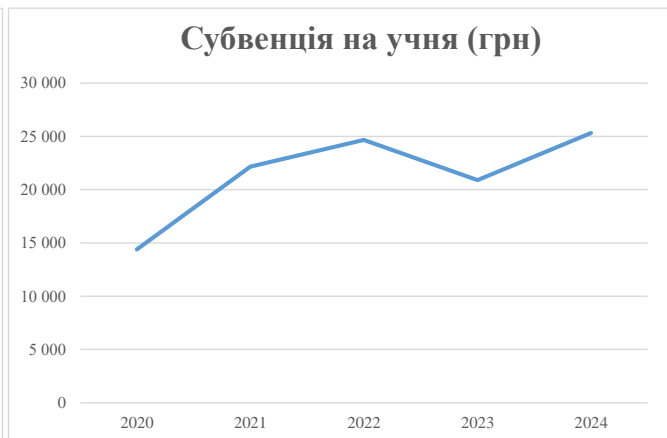
Рівень освіти/ Тип закладу	К-ть учнів	З них учнів гірських населених пунктах	Фактична к-ть класів	Розра- хункова напов- нюваність класу (групи)	Розра- хункова к-ть класів (груп)	К-ть годин навчального плану	К-ть необхідних годин у тиждень	К-ть ставок	Зарплати вчителів, тис. грн	Розподіл на одного учня, для педагогічних працівників, які не проводять уроки, грн	Зарплата педагогічного персоналу, що не проводить уроки, тис. грн	Зарплата разом (без надбавки за гірську місцевість, без поділу на групи), тис. грн	Коефіцієнт поділу класів на групи	К-ть ставок педагогічного персоналу, що проводить уроки у групах при поділі класів, тис. грн	Зарплата педагогічного персоналу, що проводить уроки у групах при поділі класів, тис. грн	Зарплата педагогічного персоналу разом (без надбавки за гірську місцевість), тис. грн	Відсоток учнів гірських ЗЗСО	Надбавка для гірської місцевості	Субвенція всього після застосування коефіцієнта 0,89, тис. грн	
Назва колонки	А	Б	В	Г	Г	Д	Е	Є	Ж	З	И	І	І	Й	К	Л	М	Н	О	
Як розраховано	АКОМ	АКОМ	АКОМ	Формула	А / Г	Формула	Г * Д	Е / І8	Є * 247,72	Формула	А * 3 / 1000	Ж + И	Формула - І	Є (сума ставок) * І	Й * 247,72	І (сума зарплат) + К	Б / А (сума учнів)	0,25 * М * Л	(І+Н) * 0,89	
Учні комунальних ЗЗСО																				
Початкова (1-4)	769		32	18,0	43	23	989	54,9	13 611	4 949	3 806	17 417								
Базова (5-9)	1 266	0	46	18,0	71	32,7	2 322	129,0	31 952	4 949	6 266	38 218	0,017	3,7	924	66 928			59 565,7	
Старша (10-11)	318		11	18,0	18	35,5	639	35,5	8 794	4 949	1 574	10 368								
Простий вчителів	0																		0,0	
Учні спеціальних класів, спеціальних шкіл																				
Початкова (1-4)	0		0	9	0	36														
Базова (5-9)	0	0	0	9	0	36							0,047	0,0	0	0			0,0	
Старша (10-11)	0		0	9	0	36														
Учні навчально-реабілітаційних центрів																				
Початкова (1-4)	0		0	6	0	36				4 949										
Базова (5-9)	0	0	0	6	0	36				4 949			0,047	0,0	0	0			0,0	
Старша (10-11)	0		0	6	0	36				4 949										
Учні, які проживають в пансіонах (кількість ставок = кількість груп * 2)																				
Загальні пансіони	0	0		20	0														0,0	
Спеціальні пансіони	0	0		9	0														0,0	
НРЦ	0	0		6	0														0,0	
Інклюзивні класи																				
Інклюзивна	50	0	27		27			27,0	5 859			5 859						0,0%	0	5 214,9
Учні класів з вечірньою формою здобуття освіти																				
Вечірня форма	0	0	0	16		23													0,0	
Заклади професійної (професійно-технічної) освіти																				
ПТНЗ	0	0	0	26															0,0	
Разом	2 353		89		132			3 950	246,4	60 217		11 646	71 863						64 780,6	

Історичні дані щодо учнів комунальних ЗЗСО Голопристанської міської територіальної громади

Фактичні значення за навчальні роки	2019/20	2020/21	2021/22	2022/23	2023/24
Кількість учнів ЗЗСО	2 131	4 075	4 076	2 194	2 353
ФНК	24,2	20,3	20,6	31,6	26,4
РНК	22,5	19,0	18,0	18,0	18,0
Кількість ЗЗСО	14	14	14	5	6
Середня наповнюваність ЗЗСО	152	291	291	439	392

Дані за бюджетні роки	2020	2021	2022	2023	2024
Обсяг субвенції (тис. грн)	30 669,7	90 321,1	100 520,5	45 860,6	59 565,7
Субвенція на учня (грн)	14 392	22 165	24 662	20 907	25 315

Зміна за роками	2020/21	2021/22	2022/23	2023/24
Учні (%)	91,2%	0,0%	-46,2%	7,3%
Субвенція (%)	194,5%	11,3%	-54,4%	29,9%
Субвенція на учня (%)	54,0%	11,3%	-15,2%	21,1%
ФНК	-3,94	0,31	11,00	-5,15

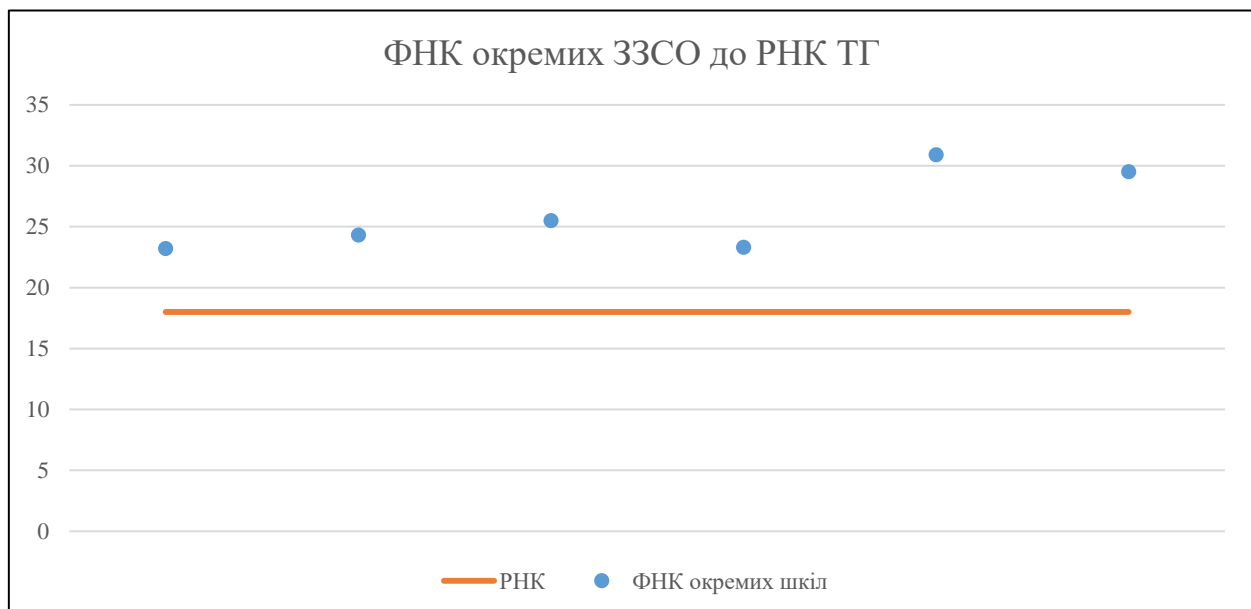


Мережа ЗЗСО Голопристанської міської територіальної громади

	ЗЗСО		Учні		ФНК
	кількість	відсоток	кількість	відсоток	кількість
Звичайний ЗЗСО	6	100,0%	2 353	100,0%	26,4
Опорний ЗЗСО					
Філія ЗЗСО					
Загалом	6	100,0%	2 353	100,0%	26,4

ЗЗСО крім спеціальних та НРЦ	ЗЗСО		Учні		ФНК
	кількість	відсоток	кількість	відсоток	кількість
ЗЗСО з ФНК більш ніж 19 (РНК + 1)	6	100,0%	2 353	100,0%	26,4
ЗЗСО з ФНК від 17 до 19					
ЗЗСО з ФНК менш ніж 17 (РНК - 1)					
ЗЗСО без класів					
Загалом (крім спеціальних та НРЦ)	6	100,0%	2 353	100,0%	26,4

	ЗЗСО		Учні		ФНК
	кількість	відсоток	кількість	відсоток	кількість
Менше 20 учнів					
Від 20 до 50 учнів					
Від 50 до 100 учнів					
Від 100 до 200 учнів					
Від 200 до 300 учнів	2	33,3%	500	21,2%	23,8
Від 300 до 400 учнів	1	16,7%	382	16,2%	25,5
Від 400 до 600 учнів	2	33,3%	852	36,2%	26,6
Від 600 до 800 учнів	1	16,7%	619	26,3%	29,5
Від 800 до 1000 учнів					
Від 1000 до 1500 учнів					
Більше 1500 учнів					
Загалом	6	100,0%	2 353	100,0%	26,4



На графіку школи упорядковані за збільшенням наповнюваності

**Перелік закладів загальної середньої освіти Голопристанської міської територіальної громади
РНК = 18, ФНК = 26,43**

↑	ЗЗСО з ФНК більш ніж 19 (РНК + 1)
↔	ЗЗСО з ФНК від 17 до 19
↓	ЗЗСО з ФНК менш ніж 17 (РНК - 1)
—	ЗЗСО без класів

ІД в АІКОМ	Назва ЗЗСО	Факт. ступінь	Статус	ІД в АІКОМ опорного ЗЗСО	Кількість учнів	з них за індивід. формою	Кількість класів	ФНК	
7672	Голопристанський ліцей №4	I-III			432		14	30,9	↑
7669	Голопристанський ліцей № 2	I-III			619	16	21	29,5	↑
7670	Голопристанський ліцей №1	I-III			382	12	15	25,5	↑
7697	Таврійський ліцей	I-III			291		12	24,3	↑
7671	Голопристанський ліцей №3	I-III			420		18	23,3	↑
7688	Новозбуртівська гімназія	I-II			209		9	23,2	↑