



ІНФОРМАЦІЙНА ДОВІДКА ЩОДО РОЗРАХУНКУ ОБСЯГУ ОСВІТНЬОЇ СУБВЕНЦІЇ НА 2024 РІК

НОВОКАХОВСЬКА ТГ

Базова інформація про засновника:

Засновник	Новокаховська міська територіальна громада		
Код бюджету	2152800000		
Область	Херсонська	Фактична наповнюваність класів	24,5
Тип	Міська ТГ	Розрахункова наповнюваність класів	24,5
Площа (км ²)	246,3	Щільність учнів (учнів на км ²)	17,2
Населення (осіб, 2022)	59 749	Сільське населення (%)	11,7
Сільське населення (осіб, 2022)	6 978		

Підсумки розподілу субвенції на 2024 рік:

	К-ть учнів (факт)	К-ть класів (факт)	Сума (тис. грн)	На учня (грн)	На клас (грн)
Учні комунальних ЗЗСО,	4 231	173	80 994,3	19 143	468 175
з них у гірських населених пунктах	0				
у тому числі поділ класів на групи			6 456,8		
Учні спеціальних ЗЗСО (класів)	0	0	0,0		
з них у гірських населених пунктах	0				
у тому числі поділ класів на групи			0,0		
Учні НРЦ,	0	35	0,0		
з них у гірських населених пунктах	0				
Учні класів з вечірньою формою	0	0	0,0		
Вихованці інтернатів	0		0,0		
Вихованці спеціальних інтернатів	0		0,0		
Вихованці НРЦ	0		0,0		
Асистенти в інклюзивних класах	39	28	5 021,7	128 762	179 347
Учні ЗП(П-Т)О	0	0	0,0		
Студенти ЗФПО і коледжів	0				
Інклюзивно-ресурсні центри	0 ІРЦ		0,0		
Учні приватних ЗЗСО	0	0	0,0		
Простій: немає вчителів на простой			0,0		
Простій: немає ІРЦ на простой			0,0		
Новокаховська ТГ	4 231	208	86 016,0		

Детальний розрахунок обсягу освітньої субвенції для Новокаховської міської територіальної громади

Коефіцієнти, що застосовуються для Новокаховської міської територіальної громади

Розрахункова наповнюваність класів	24,5
Коефіцієнт Кіпп для денних ЗЗСО	0,230
Розподіл на одного учня для педагогічних працівників, які не проводять уроки (денні ЗЗСО), грн	2 647
Коефіцієнт Кіпп для вечірньої форми здобуття освіти	0,230
Розподіл на одного учня для педагогічних працівників, які не проводять уроки (вечірні ЗЗСО), грн	2 647
Коефіцієнт поділу класів на групи при вивченні окремих предметів для учнів групи I	1,100
Коефіцієнт поділу класів на групи при вивченні окремих предметів для учнів групи II	1,047
Коефіцієнт скорочення	0,89

Коефіцієнти та нормативи для всіх засновників шкіл

Норматив бюджетної забезпеченості (грн)	11 510,4
Річна заробітна плата вчителів з нарахуваннями (тис. грн)	247,7
Річна заробітна плата асистентів вчителів з нарахуваннями (тис. грн)	217,0
Річна заробітна плата педагогічних працівників ІРЦ з нарахуваннями (тис. грн)	288,4
Річна заробітна плата педагогічних працівників на простій (тис. грн)	128,0
Сума для ІРЦ (тис. грн)	2 350,3
Сума для ІРЦ на простій (тис. грн)	1 272,9
Розрахункова наповнюваність спеціальних класів (також приватних НРЦ)	9
Розрахункова наповнюваність класів НРЦ	6
Коефіцієнт Кіпп для приватних ЗЗСО, грн	0,23

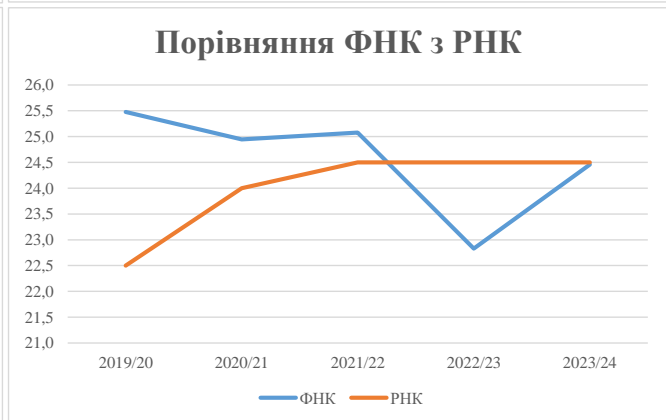
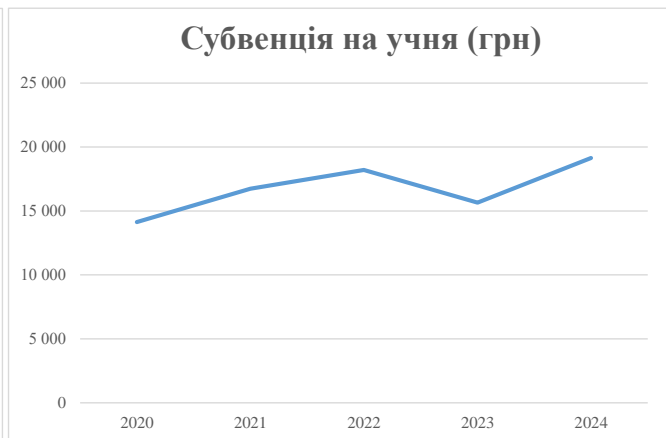
Рівень освіти/ Тип закладу	К-ть учнів	З них учнів гірських населених пунктах	Фактична к-ть класів	Розра- хункова напов- нюваність класу (групи)	Розра- хункова к-ть класів (груп)	К-ть годин навчального плану	К-ть необхідних годин у тиждень	К-ть ставок	Зарплати вчителів, тис. грн	Розподіл на одного учня, для педагогічних працівників, які не проводять уроки, грн	Зарплата педагогічного персоналу, що не проводить уроки, тис. грн	Зарплата разом (без надбавки за гірську місцевість, без поділу на групи), тис. грн	Коефіцієнт поділу класів на групи	К-ть ставок поділу класів на групи	Зарплата персоналу, що проводить уроки у групах при поділі класів, тис. грн	Зарплата педагогічного персоналу разом (без надбавки за гірську місцевість), тис. грн	Відсоток учнів гірських ЗЗСО	Надбавка для гірської місцевості	Субвенція всього після застосування коефіцієнта 0,89, тис. грн	
Назва колонки	A	B	B	Г	Г	Д	Е	Є	Ж	З	И	І	І	Й	К	Л	М	Н	О	
Як розраховано	АКОМ	АКОМ	АКОМ	Формула	A / Г	Формула	Г * Д	Е / 18	Є * 247,72	Формула	A * 3 / 1000	Ж + И	Формула - I	Є (сума ставок) * I	Й * 247,72	I (сума зарплат) + К	Б / А (сума учнів)	0,25 * М * Л	(Л+Н) * 0,89	
Учні комунальних ЗЗСО																				
Початкова (1-4)	1 302			56	24,5	54	23	1 242	69,0	17 093	2 647	3 447	20 540							
Базова (5-9)	2 309	0		93	24,5	95	32,7	3 107	172,6	42 753	2 647	6 113	48 866	0,100	29,3	7 255	91 005			80 994,3
Старша (10-11)	620			24	24,5	26	35,5	923	51,3	12 703	2 647	1 641	14 344							
Простій вчителів	0																			0,0
Учні спеціальних класів, спеціальних шкіл																				
Початкова (1-4)	0			0	9	0	36													
Базова (5-9)	0	0		0	9	0	36						0,047	0,0	0	0				0,0
Старша (10-11)	0			0	9	0	36													
Учні навчально-реабілітаційних центрів																				
Початкова (1-4)	0			0	6	0	36			2 647										
Базова (5-9)	0	0		0	6	0	36			2 647			0,047	0,0	0	0				0,0
Старша (10-11)	0			0	6	0	36			2 647										
Учні, які проживають в пансіонах (кількість ставок = кількість груп * 2)																				
Загальні пансіони	0	0		20	0															0,0
Спеціальні пансіони	0	0		9	0															0,0
НРЦ	0	0		6	0															0,0
Інклюзивні класи																				
Інклюзивна	39	0	28		26			26,0	5 642			5 642						0,0%	0	5 021,7
Учні класів з вечірньою формою здобуття освіти																				
Вечірня форма	0	0	0	16		23														0,0
Заклади професійної (професійно-технічної) освіти																				
ПТНЗ	0	0	0	26																0,0
Разом	4 231		173		175			5 272	318,9	78 191		11 201	89 392							86 016,0

Історичні дані щодо учнів комунальних ЗЗСО Новокаховської міської територіальної громади

Фактичні значення за навчальні роки	2019/20	2020/21	2021/22	2022/23	2023/24
Кількість учнів ЗЗСО	7 847	6 985	6 997	4 330	4 231
ФНК	25,5	24,9	25,1	22,8	24,5
РНК	22,5	24,0	24,5	24,5	24,5
Кількість ЗЗСО	14	13	13	12	13
Середня наповнюваність ЗЗСО	561	537	538	361	325

Дані за бюджетні роки	2020	2021	2022	2023	2024
Обсяг субвенції (тис. грн)	110 904,8	116 897,5	127 431,5	67 815,0	80 994,2
Субвенція на учня (грн)	14 133	16 736	18 212	15 662	19 143

Зміна за роками	2020/21	2021/22	2022/23	2023/24
Учні (%)	-11,0%	0,2%	-38,1%	-2,3%
Субвенція (%)	5,4%	9,0%	-46,8%	19,4%
Субвенція на учня (%)	18,4%	8,8%	-14,0%	22,2%
ФНК	-0,53	0,13	-2,25	1,63

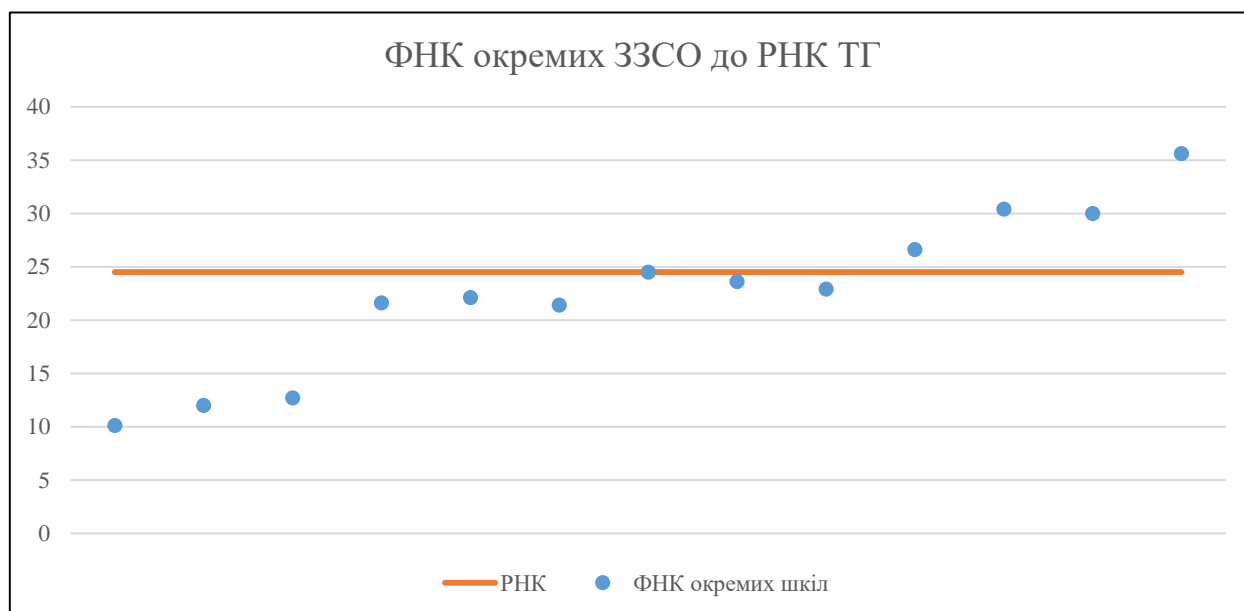


Мережа ЗЗСО Новокаховської міської територіальної громади

	ЗЗСО		Учні		ФНК
	кількість	відсоток	кількість	відсоток	кількість
Звичайний ЗЗСО	13	100,0%	4 231	100,0%	24,5
Опорний ЗЗСО					
Філія ЗЗСО					
Загалом	13	100,0%	4 231	100,0%	24,5

ЗЗСО крім спеціальних та НРЦ	ЗЗСО		Учні		ФНК
	кількість	відсоток	кількість	відсоток	кількість
ЗЗСО з ФНК більш ніж 25,5 (РНК + 1)	4	30,8%	2 208	52,2%	30,7
ЗЗСО з ФНК від 23,5 до 25,5	2	15,4%	721	17,0%	24,0
ЗЗСО з ФНК менш ніж 23,5 (РНК - 1)	7	53,8%	1 302	30,8%	18,3
ЗЗСО без класів					
Загалом (крім спеціальних та НРЦ)	13	100,0%	4 231	100,0%	24,5

	ЗЗСО		Учні		ФНК
	кількість	відсоток	кількість	відсоток	кількість
Менше 20 учнів					
Від 20 до 50 учнів					
Від 50 до 100 учнів	1	7,7%	81	1,9%	10,1
Від 100 до 200 учнів	4	30,8%	594	14,0%	17,0
Від 200 до 300 учнів	1	7,7%	214	5,1%	21,4
Від 300 до 400 учнів	1	7,7%	319	7,5%	24,5
Від 400 до 600 учнів	4	30,8%	1 754	41,5%	25,8
Від 600 до 800 учнів	2	15,4%	1 269	30,0%	32,5
Від 800 до 1000 учнів					
Від 1000 до 1500 учнів					
Більше 1500 учнів					
Загалом	13	100,0%	4 231	100,0%	24,5



На графіку школи упорядковані за збільшенням наповнюваності

Перелік закладів загальної середньої освіти Новокаховської міської територіальної громади

РНК = 24,5, ФНК = 24,45

↑	ЗЗСО з ФНК більш ніж 25,5 (РНК + 1)
↔	ЗЗСО з ФНК від 23,5 до 25,5
↓	ЗЗСО з ФНК менш ніж 23,5 (РНК - 1)
—	ЗЗСО без класів

ID в АІКОМ	Назва ЗЗСО	Факт. ступінь	Статус	ID в АІКОМ опорного ЗЗСО	Кількість учнів	з них за індивід. формою	Кількість класів	ФНК	
6555	Ліцей №10 Новокаховської МР	I-III			640		18	35,6	↑
6556	Ліцей №8 НКМР	I-III			487		16	30,4	↑
6558	Ліцей №3 НКМР	I-III			629	1	21	30	↑
6557	Ліцей № 1 НКМР	I-III			452	3	17	26,6	↑
6520	АЛНКМР	II-III			319	2	13	24,5	↔
6356	Ліцей № 9 НКМР	I-III			402		17	23,6	↔
6507	Ліцей №2 НКМР	I-III			413		18	22,9	↓
6573	Дніпрянська	I-III			199	2	9	22,1	↓
7085	Веселівський ліцей НКМР	I-II			173		8	21,6	↓
6420	Козацький ліцей НКМР	I-III			214		10	21,4	↓
6659	Ліцей№6 НКМР	I-III			114	1	9	12,7	↓
6563	Корсунська гімназія НКМР	I-II			108		9	12	↓
6562	МГНКМР	I-II			81		8	10,1	↓