



## ІНФОРМАЦІЙНА ДОВІДКА ЩОДО РОЗРАХУНКУ ОБСЯГУ ОСВІТНЬОЇ СУБВЕНЦІЇ НА 2024 РІК

### НОВОРАЙСЬКА ТГ

#### Базова інформація про засновника:

|                                 |  |   |       |
|---------------------------------|--|---|-------|
| Засновник                       | Новорайська сільська територіальна громада |   |       |
| Код бюджету                     | 2152700000                                 |   |       |
| Область                         | Херсонська                                 | Фактична наповнюваність класів              | 16,7  |
| Тип                             | Сільська ТГ                                | Розрахункова наповнюваність класів          | 12,5  |
| Площа (км <sup>2</sup> )        | 355,1                                      | Щільність учнів (учнів на км <sup>2</sup> ) | 1,0   |
| Населення (осіб, 2022)          | 5 822                                      | Сільське населення (%)                      | 100,0 |
| Сільське населення (осіб, 2022) | 5 822                                      |   |       |

#### Підсумки розподілу субвенції на 2024 рік:

|                                    | К-ть учнів<br>(факт) | К-ть класів<br>(факт) | Сума<br>(тис. грн) | На учня<br>(грн) | На клас<br>(грн) |
|------------------------------------|----------------------|-----------------------|--------------------|------------------|------------------|
| Учні комунальних ЗЗСО,             | 368                  | 22                    | 13 998,9           | 38 041           | 636 315          |
| з них у гірських населених пунктах | 0                    |                       |                    |                  |                  |
| у тому числі поділ класів на групи |                      |                       | 200,6              |                  |                  |
| Учні спеціальних ЗЗСО (класів)     | 0                    | 0                     | 0,0                |                  |                  |
| з них у гірських населених пунктах | 0                    |                       |                    |                  |                  |
| у тому числі поділ класів на групи |                      |                       | 0,0                |                  |                  |
| Учні НРЦ,                          | 0                    | 35                    | 0,0                |                  |                  |
| з них у гірських населених пунктах | 0                    |                       |                    |                  |                  |
| Учні класів з вечірньою формою     | 0                    | 0                     | 0,0                |                  |                  |
| Вихованці інтернатів               | 0                    |                       | 0,0                |                  |                  |
| Вихованці спеціальних інтернатів   | 0                    |                       | 0,0                |                  |                  |
| Вихованці НРЦ                      | 0                    |                       | 0,0                |                  |                  |
| Асистенти в інклюзивних класах     | 5                    | 4                     | 772,6              | 154 514          | 193 143          |
| Учні ЗП(П-Т)О                      | 0                    | 0                     | 0,0                |                  |                  |
| Студенти ЗФПО і коледжів           | 0                    |                       |                    |                  |                  |
| Інклюзивно-ресурсні центри         | 0 ІРЦ                |                       | 0,0                |                  |                  |
| Учні приватних ЗЗСО                | 0                    | 0                     | 0,0                |                  |                  |
| Простій: немає вчителів на простой |                      |                       | 0,0                |                  |                  |
| Простій: немає ІРЦ на простой      |                      |                       | 0,0                |                  |                  |
| <b>Новорайська ТГ</b>              | <b>368</b>           | <b>57</b>             | <b>14 771,5</b>    |                  |                  |

**Детальний розрахунок обсягу освітньої субвенції для Новорайської сільської територіальної громади**

**Коефіцієнти, що застосовуються для Новорайської сільської територіальної громади**

|  |       |
|--|-------|
| Розрахунок наповнюваність класів   | 12,5  |
| Коефіцієнт Кіпп для денних ЗЗСО  | 0,530 |
| Розподіл на одного учня для педагогічних працівників, які не проводять уроки (денні ЗЗСО), грн   | 6 101 |
| Коефіцієнт Кіпп для вечірньої форми здобуття освіти  | 0,530 |
| Розподіл на одного учня для педагогічних працівників, які не проводять уроки (вечірні ЗЗСО), грн | 6 101 |
| Коефіцієнт поділу класів на групи при вивченні окремих предметів для учнів групи I               | 1,017 |
| Коефіцієнт поділу класів на групи при вивченні окремих предметів для учнів групи II              | 1,047 |
| Коефіцієнт скорочення  | 0,89  |

**Коефіцієнти та нормативи для всіх засновників шкіл**

|   |          |
|---|----------|
| Норматив бюджетної забезпеченості (грн)                                       | 11 510,4 |
| Річна заробітна плата вчителів з нарахуваннями (тис. грн)                     | 247,7    |
| Річна заробітна плата асистентів вчителів з нарахуваннями (тис. грн)          | 217,0    |
| Річна заробітна плата педагогічних працівників ІРЦ з нарахуваннями (тис. грн) | 288,4    |
| Річна заробітна плата педагогічних працівників на простій (тис. грн)          | 128,0    |
| Сума для ІРЦ (тис. грн)   | 2 350,3  |
| Сума для ІРЦ на простій (тис. грн)  | 1 272,9  |
| Розрахунок наповнюваність спеціальних класів (також приватних НРЦ)            | 9        |
| Розрахунок наповнюваність класів НРЦ  | 6        |
| Коефіцієнт Кіпп для приватних ЗЗСО, грн                                       | 0,23     |

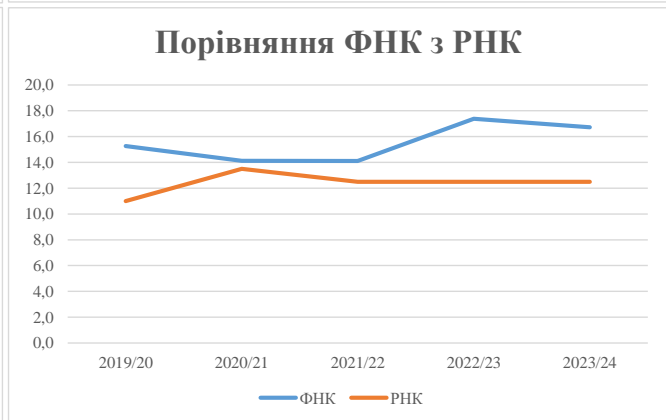
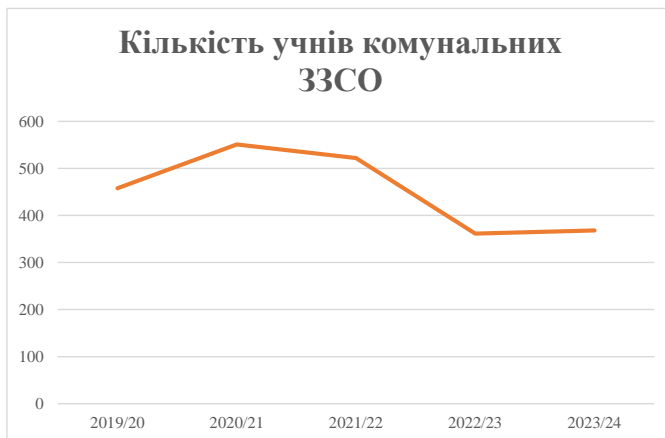
| Рівень освіти/<br>Тип закладу   | К-ть<br>учнів | З них учнів<br>гірських<br>населених<br>пунктах | Фактична<br>к-ть<br>класів | Розра-<br>хункова<br>напов-<br>нюваність<br>класу<br>(групи) | Розра-<br>хункова<br>к-ть<br>класів<br>(груп) | К-ть годин<br>навчального<br>плану | К-ть<br>необхідних<br>годин у<br>тиждень | К-ть<br>ставок | Зарплати<br>вчителів,<br>тис. грн | Розподіл на одного<br>учня, для<br>педагогічних<br>працівників, які<br>не проводять<br>уроки, грн | Зарплата<br>педагогічного<br>персоналу, що<br>не проводить<br>уроки, тис. грн | Зарплата разом<br>(без надбавки за<br>гірську<br>місцевість, без<br>поділу на<br>групи), тис. грн | Коефіцієнт<br>поділу<br>класів на<br>групи | К-ть ставок<br>поділу<br>класів на<br>групи | Зарплата<br>персоналу, що<br>проводить<br>уроки у групах<br>при поділі<br>класів, тис. грн | Зарплата<br>педагогічного<br>персоналу разом<br>(без надбавки за<br>гірську<br>місцевість), тис.<br>грн | Відсоток<br>учнів<br>гірських<br>ЗЗСО | Надбавка<br>для гірської<br>місцевості | Субвенція<br>всього після<br>застосування<br>коефіцієнта<br>0,89, тис. грн |       |
|---|---------------|---|----------------------------|--|---|------------------------------------|--|----------------|-----------------------------------|---|---|---|--|---|--|---|---------------------------------------|--|--|-------|
| Назва колонки   | A             | B   | B                          | Г  | Г   | Д                                  | Е  | Є              | Ж                                 | З   | И   | І   | І  | Й   | К  | Л   | М                                     | Н                                      | О  |       |
| Як розраховано  | АКОМ          | АКОМ  | АКОМ                       | Формула  | A / Г   | Формула                            | Г * Д                                    | Е / І8         | Є * 247,72                        | Формула   | A * 3 / 1000  | Ж + И   | Формула<br>- І                             | Є (сума<br>ставок) * І                      | Й * 247,72   | І (сума зарплат)<br>/ К   | Б / А (сума<br>учнів)                 | 0,25 * М * Л                           | (І+Н) *<br>0,89  |       |
| <b>Учні комунальних ЗЗСО</b>  |               |   |                            |  |   |                                    |  |                |                                   |   |   |   |  |   |  |   |                                       |  |  |       |
| Початкова (1-4)   | 114           |   | 8                          | 12,5   | 10  | 23                                 | 230                                      | 12,8           | 3 165                             | 6 101   | 695   | 3 861   |  |   |  |   |                                       |  |  |       |
| Базова (5-9)  | 203           | 0   | 11                         | 12,5   | 17  | 32,7                               | 556                                      | 30,9           | 7 651                             | 6 101   | 1 238   | 8 889   | 0,017                                      | 0,9   | 225  | 15 729  |                                       |  | 13 998,9   |       |
| Старша (10-11)  | 51            |   | 3                          | 12,5   | 5   | 35,5                               | 178                                      | 9,9            | 2 443                             | 6 101   | 311   | 2 754   |  |   |  |   |                                       |  |  |       |
| Простий вчителів  | 0             |   |                            |  |   |                                    |  |                |                                   |   |   |   |  |   |  |   |                                       |  | 0,0  |       |
| <b>Учні спеціальних класів, спеціальних шкіл</b>                                |               |   |                            |  |   |                                    |  |                |                                   |   |   |   |  |   |  |   |                                       |  |  |       |
| Початкова (1-4)   | 0             |   | 0                          | 9  | 0   | 36                                 |  |                |                                   |   |   |   |  |   |  |   |                                       |  |  |       |
| Базова (5-9)  | 0             | 0   | 0                          | 9  | 0   | 36                                 |  |                |                                   |   |   |   | 0,047                                      | 0,0   | 0  | 0   |                                       |  | 0,0  |       |
| Старша (10-11)  | 0             |   | 0                          | 9  | 0   | 36                                 |  |                |                                   |   |   |   |  |   |  |   |                                       |  |  |       |
| <b>Учні навчально-реабілітаційних центрів</b>                                   |               |   |                            |  |   |                                    |  |                |                                   |   |   |   |  |   |  |   |                                       |  |  |       |
| Початкова (1-4)   | 0             |   | 0                          | 6  | 0   | 36                                 |  |                |                                   | 6 101   |   |   |  |   |  |   |                                       |  |  |       |
| Базова (5-9)  | 0             | 0   | 0                          | 6  | 0   | 36                                 |  |                |                                   | 6 101   |   |   | 0,047                                      | 0,0   | 0  | 0   |                                       |  | 0,0  |       |
| Старша (10-11)  | 0             |   | 0                          | 6  | 0   | 36                                 |  |                |                                   | 6 101   |   |   |  |   |  |   |                                       |  |  |       |
| <b>Учні, які проживають в пансіонах (кількість ставок = кількість груп * 2)</b> |               |   |                            |  |   |                                    |  |                |                                   |   |   |   |  |   |  |   |                                       |  |  |       |
| Загальні пансіони   | 0             | 0   |                            | 20   | 0   |                                    |  |                |                                   |   |   |   |  |   |  |   |                                       |  | 0,0  |       |
| Спеціальні пансіони   | 0             | 0   |                            | 9  | 0   |                                    |  |                |                                   |   |   |   |  |   |  |   |                                       |  | 0,0  |       |
| НРЦ   | 0             | 0   |                            | 6  | 0   |                                    |  |                |                                   |   |   |   |  |   |  |   |                                       |  | 0,0  |       |
| <b>Інклюзивні класи</b>   |               |   |                            |  |   |                                    |  |                |                                   |   |   |   |  |   |  |   |                                       |  |  |       |
| Інклюзивна  | 5             | 0   | 4                          |  | 4   |                                    |  | 4,0            | 868                               |   |   | 868   |  |   |  |   |                                       | 0,0%                                   | 0  | 772,6 |
| <b>Учні класів з вечірньою формою здобуття освіти</b>                           |               |   |                            |  |   |                                    |  |                |                                   |   |   |   |  |   |  |   |                                       |  |  |       |
| Вечірня форма   | 0             | 0   | 0                          | 16   |   | 23                                 |  |                |                                   |   |   |   |  |   |  |   |                                       |  | 0,0  |       |
| <b>Заклади професійної (професійно-технічної) освіти</b>                        |               |   |                            |  |   |                                    |  |                |                                   |   |   |   |  |   |  |   |                                       |  |  |       |
| ПТНЗ  | 0             | 0   | 0                          | 26   |   |                                    |  |                |                                   |   |   |   |  |   |  |   |                                       |  | 0,0  |       |
| <b>Разом</b>  | <b>368</b>    |   | <b>22</b>                  |  | <b>32</b>                                     |                                    |  | <b>963</b>     | <b>57,5</b>                       | <b>14 127</b>   |   | <b>2 245</b>  | <b>16 372</b>                              |   |  |   |                                       |  | <b>14 771,5</b>  |       |

## Історичні дані щодо учнів комунальних ЗЗСО Новорайської сільської територіальної громади

| Фактичні значення за навчальні роки | 2019/20 | 2020/21 | 2021/22 | 2022/23 | 2023/24 |
|-------------------------------------|---------|---------|---------|---------|---------|
| Кількість учнів ЗЗСО                | 458     | 551     | 522     | 362     | 368     |
| ФНК                                 | 15,3    | 14,1    | 14,1    | 17,4    | 16,7    |
| РНК                                 | 11,0    | 13,5    | 12,5    | 12,5    | 12,5    |
| Кількість ЗЗСО                      | 6       | 6       | 5       | 2       | 2       |
| Середня наповнюваність ЗЗСО         | 76      | 92      | 104     | 181     | 184     |

| Дані за бюджетні роки      | 2020     | 2021     | 2022     | 2023     | 2024     |
|----------------------------|----------|----------|----------|----------|----------|
| Обсяг субвенції (тис. грн) | 12 795,8 | 16 859,3 | 18 835,0 | 10 935,5 | 13 998,9 |
| Субвенція на учня (грн)    | 27 939   | 30 598   | 36 082   | 30 250   | 38 040   |

| Зміна за роками       | 2020/21 | 2021/22 | 2022/23 | 2023/24 |
|-----------------------|---------|---------|---------|---------|
| Учні (%)              | 20,3%   | -5,3%   | -30,7%  | 1,8%    |
| Субвенція (%)         | 31,8%   | 11,7%   | -41,9%  | 28,0%   |
| Субвенція на учня (%) | 9,5%    | 17,9%   | -16,2%  | 25,8%   |
| ФНК                   | -1,14   | -0,02   | 3,27    | -0,65   |



## Мережа ЗЗСО Новорайської сільської територіальної громади

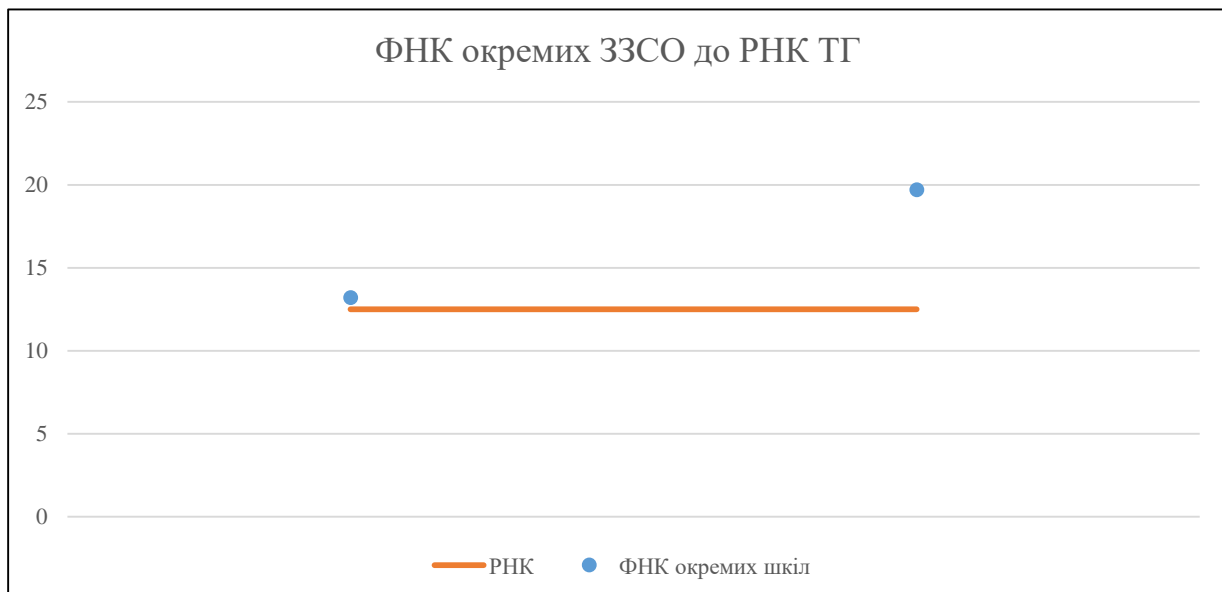
|                | ЗЗСО      |          | Учні      |          | ФНК       |
|----------------|-----------|----------|-----------|----------|-----------|
|                | кількість | відсоток | кількість | відсоток | кількість |
| Звичайний ЗЗСО | 1         | 50,0%    | 132       | 35,9%    | 13,2      |
| Опорний ЗЗСО   | 1         | 50,0%    | 236       | 64,1%    | 19,7      |
| Філія ЗЗСО     |           |          |           |          |           |
| Загалом        | 2         | 100,0%   | 368       | 100,0%   | 16,7      |

Філії на один опорний ЗЗСО 

|     |
|-----|
| 0,0 |
|-----|

|                                     | ЗЗСО      |          | Учні      |          | ФНК       |
|-------------------------------------|-----------|----------|-----------|----------|-----------|
|                                     | кількість | відсоток | кількість | відсоток | кількість |
| <b>ЗЗСО крім спеціальних та НРЦ</b> |           |          |           |          |           |
| ЗЗСО з ФНК більш ніж 13,5 (РНК + 1) | 1         | 50,0%    | 236       | 64,1%    | 19,7      |
| ЗЗСО з ФНК від 11,5 до 13,5         | 1         | 50,0%    | 132       | 35,9%    | 13,2      |
| ЗЗСО з ФНК менш ніж 11,5 (РНК - 1)  |           |          |           |          |           |
| ЗЗСО без класів                     |           |          |           |          |           |
| Загалом (крім спеціальних та НРЦ)   | 2         | 100,0%   | 368       | 100,0%   | 16,7      |

|                        | ЗЗСО      |          | Учні      |          | ФНК       |
|------------------------|-----------|----------|-----------|----------|-----------|
|                        | кількість | відсоток | кількість | відсоток | кількість |
| Менше 20 учнів         |           |          |           |          |           |
| Від 20 до 50 учнів     |           |          |           |          |           |
| Від 50 до 100 учнів    |           |          |           |          |           |
| Від 100 до 200 учнів   | 1         | 50,0%    | 132       | 35,9%    | 13,2      |
| Від 200 до 300 учнів   | 1         | 50,0%    | 236       | 64,1%    | 19,7      |
| Від 300 до 400 учнів   |           |          |           |          |           |
| Від 400 до 600 учнів   |           |          |           |          |           |
| Від 600 до 800 учнів   |           |          |           |          |           |
| Від 800 до 1000 учнів  |           |          |           |          |           |
| Від 1000 до 1500 учнів |           |          |           |          |           |
| Більше 1500 учнів      |           |          |           |          |           |
| Загалом                | 2         | 100,0%   | 368       | 100,0%   | 16,7      |



На графіку школи упорядковані за збільшенням наповнюваності

**Перелік закладів загальної середньої освіти Новорайської сільської територіальної громади**  
**РНК = 12,5, ФНК = 16,72**

|   |                                     |
|---|-------------------------------------|
| ↑ | ЗЗСО з ФНК більш ніж 13,5 (РНК + 1) |
| ↔ | ЗЗСО з ФНК від 11,5 до 13,5         |
| ↓ | ЗЗСО з ФНК менш ніж 11,5 (РНК - 1)  |
| — | ЗЗСО без класів                     |

| <b>ID в АІКОМ</b> | <b>Назва ЗЗСО</b>     | <b>Факт. ступінь</b> | <b>Статус</b> | <b>ID в АІКОМ опорного ЗЗСО</b> | <b>Кількість учнів</b> | <b>з них за індивід. формою</b> | <b>Кількість класів</b> | <b>ФНК</b> |   |
|-------------------|-----------------------|----------------------|---------------|---------------------------------|------------------------|---------------------------------|-------------------------|------------|---|
| 6933              | Новорайський ОЗПЗСО   | I-III                | Опорна        |                                 | 236                    |                                 | 12                      | 19,7       | ↑ |
| 7242              | Червономаяцький ЗПЗСО | I-III                |               |                                 | 132                    |                                 | 10                      | 13,2       | ↔ |