



ІНФОРМАЦІЙНА ДОВІДКА ЩОДО РОЗРАХУНКУ ОБСЯГУ ОСВІТНЬОЇ СУБВЕНЦІЇ НА 2024 РІК

ВИСОКОПІЛЬСЬКА ТГ

Базова інформація про засновника:

Засновник	Високопільська селищна територіальна громада		
Код бюджету	2151800000		
Область	Херсонська	Фактична наповнюваність класів	15,2
Тип	Селищна ТГ	Розрахункова наповнюваність класів	15,0
Площа (км ²)	495,0	Щільність учнів (учнів на км ²)	1,7
Населення (осіб, 2022)	11 002	Сільське населення (%)	48,5
Сільське населення (осіб, 2022)	5 334		

Підсумки розподілу субвенції на 2024 рік:

	К-ть учнів (факт)	К-ть класів (факт)	Сума (тис. грн)	На учня (грн)	На клас (грн)
Учні комунальних ЗЗСО,	822	54	24 103,7	29 323	446 365
з них у гірських населених пунктах	0				
у тому числі поділ класів на групи			342,4		
Учні спеціальних ЗЗСО (класів)	0	0	0,0		
з них у гірських населених пунктах	0				
у тому числі поділ класів на групи			0,0		
Учні НРЦ,	0	35	0,0		
з них у гірських населених пунктах	0				
Учні класів з вечірньою формою	0	0	0,0		
Вихованці інтернатів	0		0,0		
Вихованці спеціальних інтернатів	0		0,0		
Вихованці НРЦ	0		0,0		
Асистенти в інклюзивних класах	6	5	965,7	160 952	193 143
Учні ЗП(П-Т)О	0	0	0,0		
Студенти ЗФПО і коледжів	0				
Інклюзивно-ресурсні центри	0 ІРЦ		0,0		
Учні приватних ЗЗСО	0	0	0,0		
Простій: немає вчителів на простой			0,0		
Простій: немає ІРЦ на простой			0,0		
Високопільська ТГ	822	89	25 069,4		

Детальний розрахунок обсягу освітньої субвенції для Високопільської селищної територіальної громади

Коефіцієнти, що застосовуються для Високопільської селищної територіальної громади

Розрахунок наповнюваність класів	15,0
Коефіцієнт Кіпп для денних ЗЗСО	0,430
Розподіл на одного учня для педагогічних працівників, які не проводять уроки (денні ЗЗСО), грн	4 949
Коефіцієнт Кіпп для вечірньої форми здобуття освіти	0,430
Розподіл на одного учня для педагогічних працівників, які не проводять уроки (вечірні ЗЗСО), грн	4 949
Коефіцієнт поділу класів на групи при вивченні окремих предметів для учнів групи І	1,017
Коефіцієнт поділу класів на групи при вивченні окремих предметів для учнів групи ІІ	1,047
Коефіцієнт скорочення	0,89

Коефіцієнти та нормативи для всіх засновників шкіл

Норматив бюджетної забезпеченості (грн)	11 510,4
Річна заробітна плата вчителів з нарахуваннями (тис. грн)	247,7
Річна заробітна плата асистентів вчителів з нарахуваннями (тис. грн)	217,0
Річна заробітна плата педагогічних працівників ІРЦ з нарахуваннями (тис. грн)	288,4
Річна заробітна плата педагогічних працівників на простій (тис. грн)	128,0
Сума для ІРЦ (тис. грн)	2 350,3
Сума для ІРЦ на простій (тис. грн)	1 272,9
Розрахунок наповнюваність спеціальних класів (також приватних НРЦ)	9
Розрахунок наповнюваність класів НРЦ	6
Коефіцієнт Кіпп для приватних ЗЗСО, грн	0,23

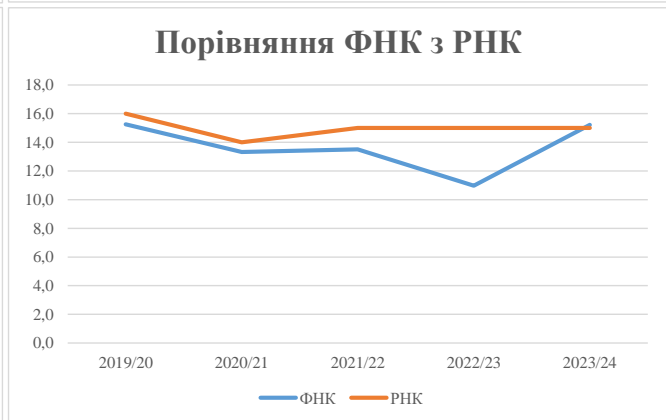
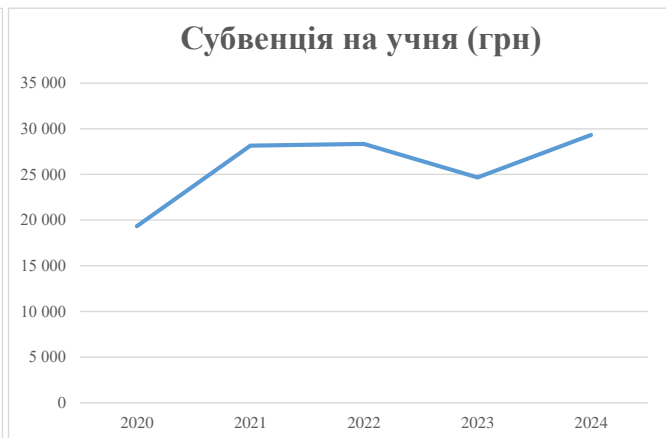
Рівень освіти/ Тип закладу	К-ть учнів	З них учнів гірських населених пунктах	Фактична к-ть класів	Розра- хункова напов- нюваність класу (групи)	Розра- хункова к-ть класів (груп)	К-ть годин навчального плану	К-ть необхідних годин у тиждень	К-ть ставок	Зарплати вчителів, тис. грн	Розподіл на одного учня, для педагогічних працівників, які не проводять уроки, грн	Зарплата педагогічного персоналу, що не проводить уроки, тис. грн	Зарплата разом (без надбавки за гірську місцевість, без поділу на групи), тис. грн	Коефіцієнт поділу класів на групи	К-ть ставок поділу класів на групи	Зарплата персоналу, що проводить уроки у групах при поділі класів, тис. грн	Зарплата педагогічного персоналу разом (без надбавки за гірську місцевість), тис. грн	Відсоток учнів гірських ЗЗСО	Надбавка для гірської місцевості	Субвенція всього після застосування коефіцієнта 0,89, тис. грн
Назва колонки	А	Б	В	Г	Г	Д	Е	Є	Ж	З	И	І	І	Й	К	Л	М	Н	О
Як розраховано	АКОМ	АКОМ	АКОМ	Формула	А / Г	Формула	Г * Д	Е / 18	Є * 247,72	Формула	А * 3 / 1000	Ж + И	Формула - І	Є (сума ставок) * І	Й * 247,72	І (сума зарплат) + К	Б / А (сума учнів)	0,25 * М * Л	(Л+Н) * 0,89
Учні комунальних ЗЗСО																			
Початкова (1-4)	310		21	15,0	21	23	483	26,8	6 647	4 949	1 534	8 182							
Базова (5-9)	435	0	29	15,0	29	32,7	948	52,7	13 051	4 949	2 153	15 204	0,017	1,6	385	27 083			24 103,7
Старша (10-11)	77		4	15,0	6	35,5	213	11,8	2 931	4 949	381	3 313							
Простий вчителів	0																		0,0
Учні спеціальних класів, спеціальних шкіл																			
Початкова (1-4)	0		0	9	0	36													
Базова (5-9)	0	0	0	9	0	36							0,047	0,0	0	0			0,0
Старша (10-11)	0		0	9	0	36													
Учні навчально-реабілітаційних центрів																			
Початкова (1-4)	0		0	6	0	36				4 949									
Базова (5-9)	0	0	0	6	0	36				4 949			0,047	0,0	0	0			0,0
Старша (10-11)	0		0	6	0	36				4 949									
Учні, які проживають в пансіонах (кількість ставок = кількість груп * 2)																			
Загальні пансіони	0	0		20	0														0,0
Спеціальні пансіони	0	0		9	0														0,0
НРЦ	0	0		6	0														0,0
Інклюзивні класи																			
Інклюзивна	6	0	5		5			5,0	1 085			1 085					0,0%	0	965,7
Учні класів з вечірньою формою здобуття освіти																			
Вечірня форма	0	0	0	16		23													0,0
Заклади професійної (професійно-технічної) освіти																			
ПТНЗ	0	0	0	26															0,0
Разом	822		54		56			1 644	96,4	23 715		4 068	27 783						25 069,4

Історичні дані щодо учнів комунальних ЗЗСО Високопільської селищної територіальної громади

Фактичні значення за навчальні роки	2019/20	2020/21	2021/22	2022/23	2023/24
Кількість учнів ЗЗСО	595	1 026	1 000	789	822
ФНК	15,3	13,3	13,5	11,0	15,2
РНК	16,0	14,0	15,0	15,0	15,0
Кількість ЗЗСО	9	9	9	9	6
Середня наповнюваність ЗЗСО	66	114	111	88	137

Дані за бюджетні роки	2020	2021	2022	2023	2024
Обсяг субвенції (тис. грн)	11 504,1	28 879,6	28 350,7	19 459,7	24 103,7
Субвенція на учня (грн)	19 335	28 148	28 351	24 664	29 323

Зміна за роками	2020/21	2021/22	2022/23	2023/24
Учні (%)	72,4%	-2,5%	-21,1%	4,2%
Субвенція (%)	151,0%	-1,8%	-31,4%	23,9%
Субвенція на учня (%)	45,6%	0,7%	-13,0%	18,9%
ФНК	-1,93	0,19	-2,54	4,25



Мережа ЗЗСО Високопільської селищної територіальної громади

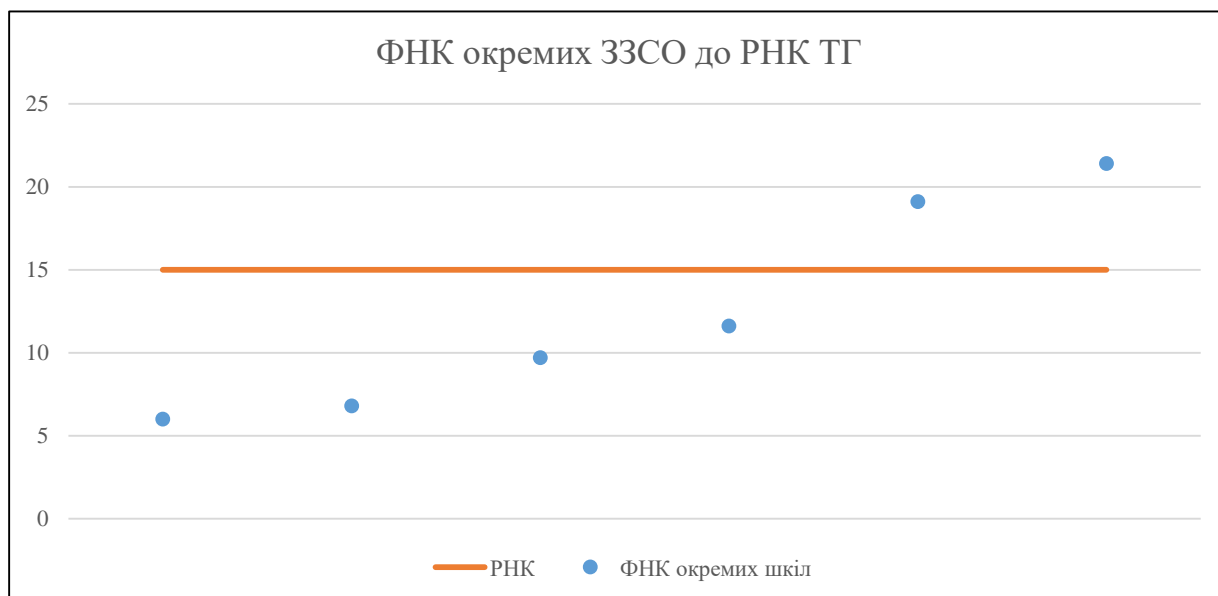
	ЗЗСО		Учні		ФНК
Звичайний ЗЗСО					
Опорний ЗЗСО	2	33,3%	596	72,5%	20,6
Філія ЗЗСО	4	66,7%	226	27,5%	9,0
Загалом	6	100,0%	822	100,0%	15,2

Філії на один опорний ЗЗСО

2,0

	ЗЗСО		Учні		ФНК
ЗЗСО крім спеціальних та НРЦ					
ЗЗСО з ФНК більш ніж 16 (РНК + 1)	2	33,3%	596	72,5%	20,6
ЗЗСО з ФНК від 14 до 16					
ЗЗСО з ФНК менш ніж 14 (РНК - 1)	4	66,7%	226	27,5%	9,0
ЗЗСО без класів					
Загалом (крім спеціальних та НРЦ)	6	100,0%	822	100,0%	15,2

	ЗЗСО		Учні		ФНК
Менше 20 учнів					
Від 20 до 50 учнів	2	33,3%	64	7,8%	6,4
Від 50 до 100 учнів	1	16,7%	58	7,1%	9,7
Від 100 до 200 учнів	1	16,7%	104	12,7%	11,6
Від 200 до 300 учнів	1	16,7%	210	25,5%	19,1
Від 300 до 400 учнів	1	16,7%	386	47,0%	21,4
Від 400 до 600 учнів					
Від 600 до 800 учнів					
Від 800 до 1000 учнів					
Від 1000 до 1500 учнів					
Більше 1500 учнів					
Загалом	6	100,0%	822	100,0%	15,2



На графіку школи упорядковані за збільшенням наповнюваності

**Перелік закладів загальної середньої освіти Високопільської селищної територіальної громади
РНК = 15, ФНК = 15,22**

↑	ЗЗСО з ФНК більш ніж 16 (РНК + 1)
↔	ЗЗСО з ФНК від 14 до 16
↓	ЗЗСО з ФНК менш ніж 14 (РНК - 1)
—	ЗЗСО без класів

ІД в АІКОМ	Назва ЗЗСО	Факт. ступінь	Статус	ІД в АІКОМ опорного ЗЗСО	Кількість учнів	з них за індивід. формою	Кількість класів	ФНК	
2479	КЗ "Високопільський ОЗЗСО	І-Ш	Опорна		386	2	18	21,4	↑
2608	КЗ "Архангельський ОЗЗСО"	І-Ш	Опорна		210		11	19,1	↑
2590	Малешестірянська філія КЗ " Високопільський ОЗЗСО"	І-П	Філія	2479	104	1	9	11,6	↓
2591	Іванівська філія	І-П	Філія	2608	58		6	9,7	↓
2377	Новомиколаївська філія КЗ " Архангельський ОЗЗСО"	І-П	Філія	2608	34		5	6,8	↓
2472	Новопетрівська філія КЗ "Архангельський ОЗЗСО"	І-П	Філія	2608	30		5	6	↓