



ІНФОРМАЦІЙНА ДОВІДКА ЩОДО РОЗРАХУНКУ ОБСЯГУ ОСВІТНЬОЇ СУБВЕНЦІЇ НА 2024 РІК

БОРОЗЕНСЬКА ТГ

Базова інформація про засновника:

Засновник	Борозенська сільська територіальна громада		
Код бюджету	2151700000		
Область	Херсонська	Фактична наповнюваність класів	14,9
Тип	Сільська ТГ	Розрахункова наповнюваність класів	11,5
Площа (км ²)	325,7	Щільність учнів (учнів на км ²)	1,0
Населення (осіб, 2022)	3 665	Сільське населення (%)	100,0
Сільське населення (осіб, 2022)	3 665		

Підсумки розподілу субвенції на 2024 рік:

	К-ть учнів (факт)	К-ть класів (факт)	Сума (тис. грн)	На учня (грн)	На клас (грн)
Учні комунальних ЗЗСО,	312	21	12 317,2	39 478	586 533
з них у гірських населених пунктах	0				
у тому числі поділ класів на групи			177,6		
Учні спеціальних ЗЗСО (класів)	0	0	0,0		
з них у гірських населених пунктах	0				
у тому числі поділ класів на групи			0,0		
Учні НРЦ,	0	35	0,0		
з них у гірських населених пунктах	0				
Учні класів з вечірньою формою	0	0	0,0		
Вихованці інтернатів	0		0,0		
Вихованці спеціальних інтернатів	0		0,0		
Вихованці НРЦ	0		0,0		
Асистенти в інклюзивних класах	5	5	965,7	193 143	193 143
Учні ЗП(П-Т)О	0	0	0,0		
Студенти ЗФПО і коледжів	0				
Інклюзивно-ресурсні центри	0 ІРЦ		0,0		
Учні приватних ЗЗСО	0	0	0,0		
Простій: немає вчителів на простоті			0,0		
Простій: немає ІРЦ на простоті			0,0		
Борозенська ТГ	312	56	13 282,9		

Детальний розрахунок обсягу освітньої субвенції для Борозенської сільської територіальної громади

Коефіцієнти, що застосовуються для Борозенської сільської територіальної громади

Розрахунок наповнюваність класів	11,5
Коефіцієнт Кіпп для денних ЗЗСО	0,530
Розподіл на одного учня для педагогічних працівників, які не проводять уроки (денні ЗЗСО), грн	6 101
Коефіцієнт Кіпп для вечірньої форми здобуття освіти	0,530
Розподіл на одного учня для педагогічних працівників, які не проводять уроки (вечірні ЗЗСО), грн	6 101
Коефіцієнт поділу класів на групи при вивченні окремих предметів для учнів групи I	1,017
Коефіцієнт поділу класів на групи при вивченні окремих предметів для учнів групи II	1,047
Коефіцієнт скорочення	0,89

Коефіцієнти та нормативи для всіх засновників шкіл

Норматив бюджетної забезпеченості (грн)	11 510,4
Річна заробітна плата вчителів з нарахуваннями (тис. грн)	247,7
Річна заробітна плата асистентів вчителів з нарахуваннями (тис. грн)	217,0
Річна заробітна плата педагогічних працівників ІРЦ з нарахуваннями (тис. грн)	288,4
Річна заробітна плата педагогічних працівників на простій (тис. грн)	128,0
Сума для ІРЦ (тис. грн)	2 350,3
Сума для ІРЦ на простій (тис. грн)	1 272,9
Розрахунок наповнюваність спеціальних класів (також приватних НРЦ)	9
Розрахунок наповнюваність класів НРЦ	6
Коефіцієнт Кіпп для приватних ЗЗСО, грн	0,23

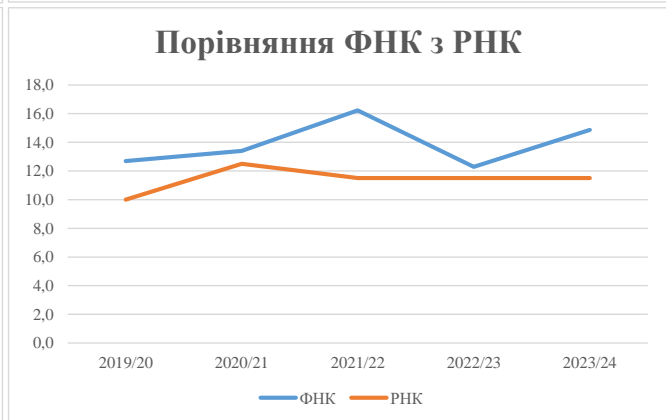
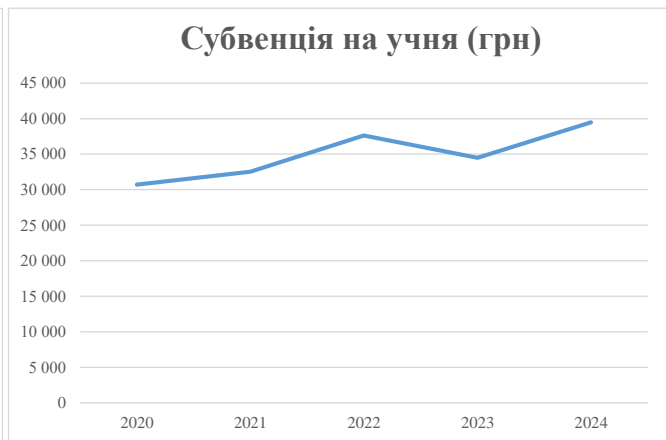
Рівень освіти/ Тип закладу	К-ть учнів	З них учнів ЗЗСО у гірських населених пунктах	Фактична к-ть класів	Розра- хункова напов- нюваність класу (групи)	Розра- хункова к-ть класів (груп)	К-ть годин навчального плану	К-ть необхідних годин у тиждень	К-ть ставок	Зарплати вчителів, тис. грн	Розподіл на одного учня, для педагогічних працівників, які не проводять уроки, грн	Зарплата педагогічного персоналу, що не проводить уроки, тис. грн	Зарплата разом (без надбавки за гірську місцевість, без поділу на групи), тис. грн	Коефіцієнт поділу класів на групи	К-ть ставок вчителів для поділу класів на групи	Зарплата персоналу, що проводить уроки у групах при поділі класів, тис. грн	Зарплата педагогічного персоналу разом (без надбавки за гірську місцевість), тис. грн	Відсоток учнів гірських ЗЗСО	Надбавка для гірської місцевості	Субвенція всього після застосування коефіцієнта 0,89, тис. грн
Назва колонки	A	B	B	Г	Г	Д	Е	Є	Ж	З	И	І	І	Й	К	Л	М	Н	О
Як розраховано	АКОМ	АКОМ	АКОМ	Формула	A / Г	Формула	Г * Д	Е / 18	Є * 247,72	Формула	A * 3 / 1000	Ж + И	Формула - I	Є (сума ставок) * I	Й * 247,72	I (сума зарплат) + К	Б / А (сума учнів)	0,25 * М * Л	(Л+Н) * 0,89
Учні комунальних ЗЗСО																			
Початкова (1-4)	120		10	11,5	11	23	253	14,1	3 482	6 101	732	4 214							
Базова (5-9)	155	0	9	11,5	14	32,7	458	25,4	6 300	6 101	946	7 246	0,017	0,8	200	13 840			12 317,2
Старша (10-11)	37		2	11,5	4	35,5	142	7,9	1 954	6 101	226	2 180							
Простій вчителів	0																		0,0
Учні спеціальних класів, спеціальних шкіл																			
Початкова (1-4)	0		0	9	0	36													
Базова (5-9)	0	0	0	9	0	36							0,047	0,0	0	0			0,0
Старша (10-11)	0		0	9	0	36													
Учні навчально-реабілітаційних центрів																			
Початкова (1-4)	0		0	6	0	36				6 101									
Базова (5-9)	0	0	0	6	0	36				6 101			0,047	0,0	0	0			0,0
Старша (10-11)	0		0	6	0	36				6 101									
Учні, які проживають в пансіонах (кількість ставок = кількість груп * 2)																			
Загальні пансіони	0	0		20	0														0,0
Спеціальні пансіони	0	0		9	0														0,0
НРЦ	0	0		6	0														0,0
Інклюзивні класи																			
Інклюзивна	5	0	5		5			5,0	1 085			1 085					0,0%	0	965,7
Учні класів з вечірньою формою здобуття освіти																			
Вечірня форма	0	0	0	16		23													0,0
Заклади професійної (професійно-технічної) освіти																			
ПТНЗ	0	0	0	26															0,0
Разом	312		21		29		853	52,4	12 822		1 903	14 725							13 282,9

Історичні дані щодо учнів комунальних ЗЗСО Борозенської сільської територіальної громади

Фактичні значення за навчальні роки	2019/20	2020/21	2021/22	2022/23	2023/24
Кількість учнів ЗЗСО	406	402	357	62	312
ФНК	12,7	13,4	16,2	12,3	14,9
РНК	10,0	12,5	11,5	11,5	11,5
Кількість ЗЗСО	3	3	3	2	2
Середня наповнюваність ЗЗСО	135	134	119	31	156

Дані за бюджетні роки	2020	2021	2022	2023	2024
Обсяг субвенції (тис. грн)	12 468,6	13 078,9	13 434,3	2 120,6	12 317,2
Субвенція на учня (грн)	30 711	32 534	37 631	34 481	39 478

Зміна за роками	2020/21	2021/22	2022/23	2023/24
Учні (%)	-1,0%	-11,2%	-82,8%	407,3%
Субвенція (%)	4,9%	2,7%	-84,2%	480,8%
Субвенція на учня (%)	5,9%	15,7%	-8,4%	14,5%
ФНК	0,71	2,83	-3,94	2,57



Мережа ЗЗСО Борозенської сільської територіальної громади

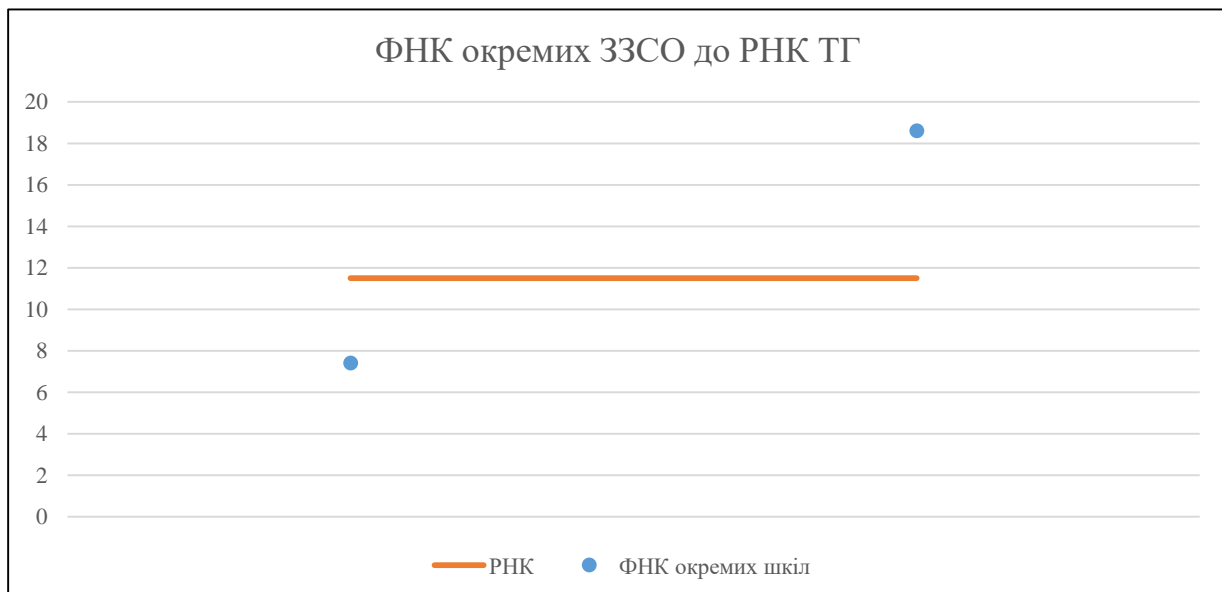
	ЗЗСО		Учні		ФНК
	кількість	відсоток	кількість	відсоток	кількість
Звичайний ЗЗСО	1	50,0%	52	16,7%	7,4
Опорний ЗЗСО	1	50,0%	260	83,3%	18,6
Філія ЗЗСО					
Загалом	2	100,0%	312	100,0%	14,9

Філії на один опорний ЗЗСО

0,0

	ЗЗСО		Учні		ФНК
	кількість	відсоток	кількість	відсоток	кількість
ЗЗСО крім спеціальних та НРЦ					
ЗЗСО з ФНК більш ніж 12,5 (РНК + 1)	1	50,0%	260	83,3%	18,6
ЗЗСО з ФНК від 10,5 до 12,5					
ЗЗСО з ФНК менш ніж 10,5 (РНК - 1)	1	50,0%	52	16,7%	7,4
ЗЗСО без класів					
Загалом (крім спеціальних та НРЦ)	2	100,0%	312	100,0%	14,9

	ЗЗСО		Учні		ФНК
	кількість	відсоток	кількість	відсоток	кількість
Менше 20 учнів					
Від 20 до 50 учнів					
Від 50 до 100 учнів	1	50,0%	52	16,7%	7,4
Від 100 до 200 учнів					
Від 200 до 300 учнів	1	50,0%	260	83,3%	18,6
Від 300 до 400 учнів					
Від 400 до 600 учнів					
Від 600 до 800 учнів					
Від 800 до 1000 учнів					
Від 1000 до 1500 учнів					
Більше 1500 учнів					
Загалом	2	100,0%	312	100,0%	14,9



На графіку школи упорядковані за збільшенням наповнюваності

Перелік закладів загальної середньої освіти Борозенської сільської територіальної громади
РНК = 11,5, ФНК = 14,85

↑	ЗЗСО з ФНК більш ніж 12,5 (РНК + 1)
↔	ЗЗСО з ФНК від 10,5 до 12,5
↓	ЗЗСО з ФНК менш ніж 10,5 (РНК - 1)
—	ЗЗСО без класів

ID в АІКОМ	Назва ЗЗСО	Факт. ступінь	Статус	ID в АІКОМ опорного ЗЗСО	Кількість учнів	з них за індивід. формою	Кількість класів	ФНК	
6290	Борозенський ОЗПЗСО	I-III	Опорна		260	5	14	18,6	↑
6333	Чарівненський ЗЗСО	I-II			52		7	7,4	↓