



## ІНФОРМАЦІЙНА ДОВІДКА ЩОДО РОЗРАХУНКУ ОБСЯГУ ОСВІТНЬОЇ СУБВЕНЦІЇ НА 2024 РІК

### БІЛОЗЕРСЬКА ТГ

#### Базова інформація про засновника:

Засновник	Білозерська селищна територіальна громада		
Код бюджету	2151600000		
Область	Херсонська	Фактична наповнюваність класів	17,1
Тип	Селищна ТГ	Розрахункова наповнюваність класів	17,5
Площа (км <sup>2</sup> )	408,1	Щільність учнів (учнів на км <sup>2</sup> )	4,6
Населення (осіб, 2022)	21 926	Сільське населення (%)	57,3
Сільське населення (осіб, 2022)	12 562		

#### Підсумки розподілу субвенції на 2024 рік:

	К-ть учнів (факт)	К-ть класів (факт)	Сума (тис. грн)	На учня (грн)	На клас (грн)
Учні комунальних ЗЗСО,	1 894	111	48 926,1	25 832	440 776
з них у гірських населених пунктах	0				
у тому числі поділ класів на групи			678,4		
Учні спеціальних ЗЗСО (класів)	0	0	0,0		
з них у гірських населених пунктах	0				
у тому числі поділ класів на групи			0,0		
Учні НРЦ,	0	35	0,0		
з них у гірських населених пунктах	0				
Учні класів з вечірньою формою	0	0	0,0		
Вихованці інтернатів	0		0,0		
Вихованці спеціальних інтернатів	0		0,0		
Вихованці НРЦ	0		0,0		
Асистенти в інклюзивних класах	17	13	2 510,9	147 698	193 143
Учні ЗП(П-Т)О	0	0	0,0		
Студенти ЗФПО і коледжів	0				
Інклюзивно-ресурсні центри	0 ІРЦ		0,0		
Учні приватних ЗЗСО	0	0	0,0		
Простій: немає вчителів на простой			0,0		
Простій: немає ІРЦ на простой			0,0		
<b>Білозерська ТГ</b>	<b>1 894</b>	<b>146</b>	<b>51 437,0</b>		

**Детальний розрахунок обсягу освітньої субвенції для Білозерської селищної територіальної громади**

**Коефіцієнти, що застосовуються для Білозерської селищної територіальної громади**

Розрахункова наповненість класів	17,5
Коефіцієнт Кіпп для денних ЗЗСО	0,430
Розподіл на одного учня для педагогічних працівників, які не проводять уроки (денні ЗЗСО), грн	4 949
Коефіцієнт Кіпп для вечірньої форми здобуття освіти	0,430
Розподіл на одного учня для педагогічних працівників, які не проводять уроки (вечірні ЗЗСО), грн	4 949
Коефіцієнт поділу класів на групи при вивченні окремих предметів для учнів групи І	1,017
Коефіцієнт поділу класів на групи при вивченні окремих предметів для учнів групи ІІ	1,047
Коефіцієнт скорочення	0,89

**Коефіцієнти та нормативи для всіх засновників шкіл**

Норматив бюджетної забезпеченості (грн)	11 510,4
Річна заробітна плата вчителів з нарахуваннями (тис. грн)	247,7
Річна заробітна плата асистентів вчителів з нарахуваннями (тис. грн)	217,0
Річна заробітна плата педагогічних працівників ІРЦ з нарахуваннями (тис. грн)	288,4
Річна заробітна плата педагогічних працівників на простій (тис. грн)	128,0
Сума для ІРЦ (тис. грн)	2 350,3
Сума для ІРЦ на простій (тис. грн)	1 272,9
Розрахункова наповненість спеціальних класів (також приватних НРЦ)	9
Розрахункова наповненість класів НРЦ	6
Коефіцієнт Кіпп для приватних ЗЗСО, грн	0,23

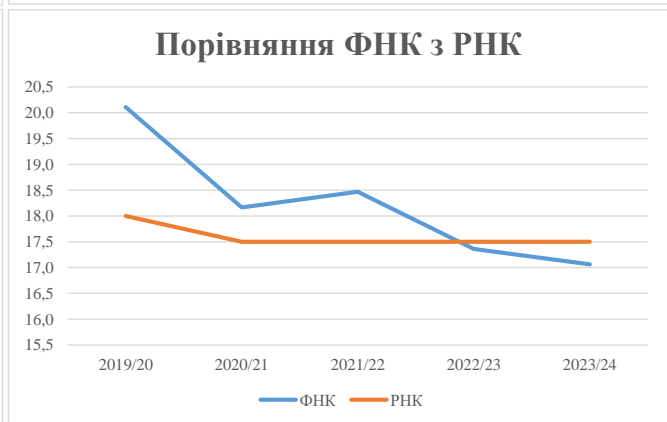
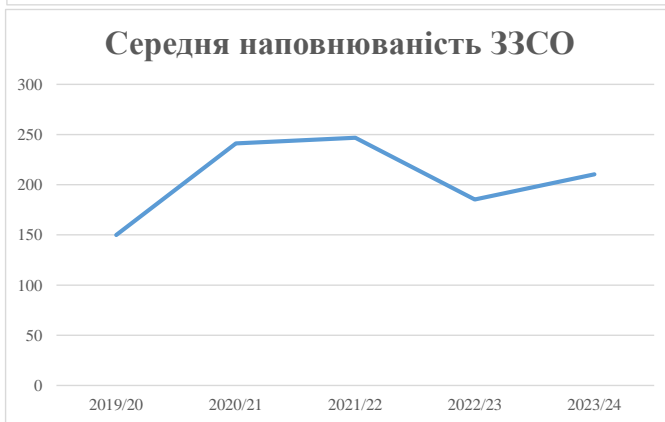
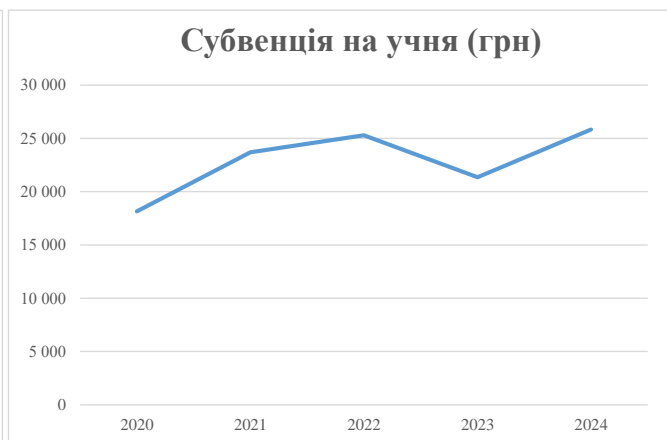
Рівень освіти/ Тип закладу	К-ть учнів	З них учнів гірських населених пунктах	Фактична к-ть класів	Розра- хункова напов- неність класу (групи)	Розра- хункова к-ть класів (груп)	К-ть годин навчального плану	К-ть необхідних годин у тиждень	К-ть ставок	Зарплати вчителів, тис. грн	Розподіл на одного учня, для педагогічних працівників, які не проводять уроки, грн	Зарплата педагогічного персоналу, що не проводить уроки, тис. грн	Зарплата разом (без надбавки за гірську місцевість, без поділу на групи), тис. грн	Коефіцієнт поділу класів на групи	К-ть ставок поділу класів на групи	Зарплата персоналу, що проводить уроки у групах при поділі класів, тис. грн	Зарплата педагогічного персоналу разом (без надбавки за гірську місцевість), тис. грн	Відсоток учнів гірських ЗЗСО	Надбавка для гірської місцевості	Субвенція всього після застосування коефіцієнта 0,89, тис. грн	
Назва колонки	А	Б	В	Г	Г	Д	Е	Є	Ж	З	И	І	І	Й	К	Л	М	Н	О	
Як розраховано	АКОМ	АКОМ	АКОМ	Формула	А / Г	Формула	Г * Д	Е / 18	Є * 247,72	Формула	А * 3 / 1000	Ж + И	Формула - І	Є (сума ставок) * І	Й * 247,72	І (сума зарплат) / К	Б / А (сума учнів)	0,25 * М * Л	(Л+Н) * 0,89	
<b>Учні комунальних ЗЗСО</b>																				
Початкова (1-4)	674		42	17,5	39	23	897	49,8	12 345	4 949	3 336	15 681								
Базова (5-9)	987	0	56	17,5	57	32,7	1 864	103,6	25 652	4 949	4 885	30 537	0,017	3,1	762	54 973			48 926,1	
Старша (10-11)	233		13	17,5	14	35,5	497	27,6	6 840	4 949	1 153	7 993								
Простій вчителів	0																			0,0
<b>Учні спеціальних класів, спеціальних шкіл</b>																				
Початкова (1-4)	0		0	9	0	36														
Базова (5-9)	0	0	0	9	0	36							0,047	0,0	0	0				0,0
Старша (10-11)	0		0	9	0	36														
<b>Учні навчально-реабілітаційних центрів</b>																				
Початкова (1-4)	0		0	6	0	36				4 949										
Базова (5-9)	0	0	0	6	0	36				4 949			0,047	0,0	0	0				0,0
Старша (10-11)	0		0	6	0	36				4 949										
<b>Учні, які проживають в пансіонах (кількість ставок = кількість груп * 2)</b>																				
Загальні пансіони	0	0		20	0															0,0
Спеціальні пансіони	0	0		9	0															0,0
НРЦ	0	0		6	0															0,0
<b>Інклюзивні класи</b>																				
Інклюзивна	17	0	13		13			13,0	2 821			2 821						0,0%	0	2 510,9
<b>Учні класів з вечірньою формою здобуття освіти</b>																				
Вечірня форма	0	0	0	16		23														0,0
<b>Заклади професійної (професійно-технічної) освіти</b>																				
ПТНЗ	0	0	0	26																0,0
<b>Разом</b>	<b>1 894</b>		<b>111</b>		<b>110</b>			<b>3 258</b>	<b>194,0</b>	<b>47 658</b>		<b>9 374</b>	<b>57 032</b>							<b>51 437,0</b>

## Історичні дані щодо учнів комунальних ЗЗСО Білозерської селищної територіальної громади

Фактичні значення за навчальні роки	2019/20	2020/21	2021/22	2022/23	2023/24
Кількість учнів ЗЗСО	1 649	2 652	2 715	1 853	1 894
ФНК	20,1	18,2	18,5	17,4	17,1
РНК	18,0	17,5	17,5	17,5	17,5
Кількість ЗЗСО	11	11	11	10	9
Середня наповнюваність ЗЗСО	150	241	247	185	210

Дані за бюджетні роки	2020	2021	2022	2023	2024
Обсяг субвенції (тис. грн)	29 930,4	62 842,4	68 686,2	39 561,4	48 926,2
Субвенція на учня (грн)	18 151	23 696	25 299	21 350	25 832

Зміна за роками	2020/21	2021/22	2022/23	2023/24
Учні (%)	60,8%	2,4%	-31,7%	2,2%
Субвенція (%)	110,0%	9,3%	-42,4%	23,7%
Субвенція на учня (%)	30,6%	6,8%	-15,6%	21,0%
ФНК	-1,95	0,31	-1,11	-0,30

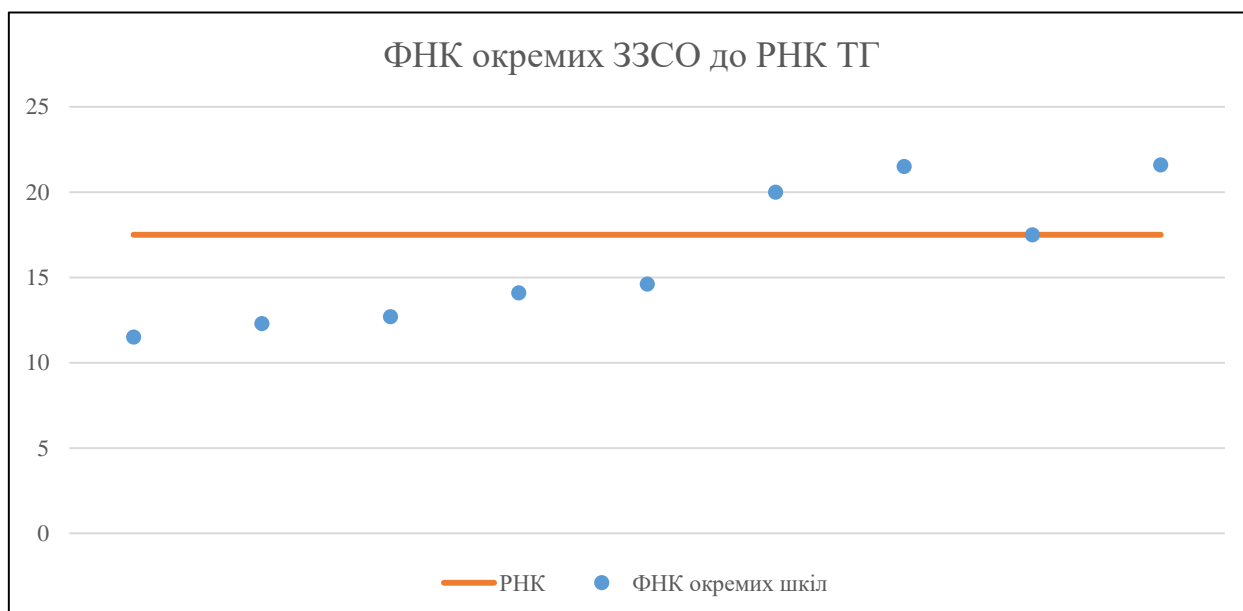


## Мережа ЗЗСО Білозерської селищної територіальної громади

	ЗЗСО		Учні		ФНК
	кількість	відсоток	кількість	відсоток	кількість
Звичайний ЗЗСО	9	100,0%	1 894	100,0%	17,1
Опорний ЗЗСО					
Філія ЗЗСО					
Загалом	9	100,0%	1 894	100,0%	17,1

ЗЗСО крім спеціальних та НРЦ	ЗЗСО		Учні		ФНК
	кількість	відсоток	кількість	відсоток	кількість
ЗЗСО з ФНК більш ніж 18,5 (РНК + 1)	3	33,3%	956	50,5%	21,2
ЗЗСО з ФНК від 16,5 до 18,5	1	11,1%	315	16,6%	17,5
ЗЗСО з ФНК менш ніж 16,5 (РНК - 1)	5	55,6%	623	32,9%	13,0
ЗЗСО без класів					
Загалом (крім спеціальних та НРЦ)	9	100,0%	1 894	100,0%	17,1

	ЗЗСО		Учні		ФНК
	кількість	відсоток	кількість	відсоток	кількість
Менше 20 учнів					
Від 20 до 50 учнів					
Від 50 до 100 учнів					
Від 100 до 200 учнів	5	55,6%	623	32,9%	13,0
Від 200 до 300 учнів	2	22,2%	437	23,1%	20,8
Від 300 до 400 учнів	1	11,1%	315	16,6%	17,5
Від 400 до 600 учнів	1	11,1%	519	27,4%	21,6
Від 600 до 800 учнів					
Від 800 до 1000 учнів					
Від 1000 до 1500 учнів					
Більше 1500 учнів					
Загалом	9	100,0%	1 894	100,0%	17,1



На графіку школи упорядковані за збільшенням наповнюваності

**Перелік закладів загальної середньої освіти Білозерської селищної територіальної громади  
РНК = 17,5, ФНК = 17,06**

↑	ЗЗСО з ФНК більш ніж 18,5 (РНК + 1)
↔	ЗЗСО з ФНК від 16,5 до 18,5
↓	ЗЗСО з ФНК менш ніж 16,5 (РНК - 1)
—	ЗЗСО без класів

ІД в АІКОМ	Назва ЗЗСО	Факт. ступінь	Статус	ІД в АІКОМ опорного ЗЗСО	Кількість учнів	з них за індивід. формою	Кількість класів	ФНК	
7059	Білозерський ліцей №1 ім. О .Я. Печерського	I-III			519	1	24	21,6	↑
7099	Білозерський ліцей №3	I-III			237		11	21,5	↑
7254	Миролюбівський ліцей	I-III			200		10	20	↑
7095	Білозерський ліцей №2 ім. Б.Хмельницького	I-III			315		18	17,5	↔
7017	Томинобалківський ліцей	I-III			131		9	14,6	↓
7049	Надеждівський ліцей	I-III			127		9	14,1	↓
7103	Правдинський ліцей	I-III			127		10	12,7	↓
7069	Велетенський ліцей	I-III			123		10	12,3	↓
7151	Дніпровський ліцей	I-III			115		10	11,5	↓