



## ІНФОРМАЦІЙНА ДОВІДКА ЩОДО РОЗРАХУНКУ ОБСЯГУ ОСВІТНЬОЇ СУБВЕНЦІЇ НА 2024 РІК

### КАЛАНЧАЦЬКА ТГ

#### Базова інформація про засновника:

Засновник	Каланчацька селищна територіальна громада		
Код бюджету	2150300000		
Область	Херсонська	Фактична наповнюваність класів	22,1
Тип	Селищна ТГ	Розрахункова наповнюваність класів	15,5
Площа (км <sup>2</sup> )	722,9	Щільність учнів (учнів на км <sup>2</sup> )	1,6
Населення (осіб, 2022)	17 003	Сільське населення (%)	46,3
Сільське населення (осіб, 2022)	7 879		

#### Підсумки розподілу субвенції на 2024 рік:

	К-ть учнів (факт)	К-ть класів (факт)	Сума (тис. грн)	На учня (грн)	На клас (грн)
Учні комунальних ЗЗСО,	1 126	51	32 882,0	29 202	644 745
з них у гірських населених пунктах	0				
у тому числі поділ класів на групи			466,7		
Учні спеціальних ЗЗСО (класів)	0	0	0,0		
з них у гірських населених пунктах	0				
у тому числі поділ класів на групи			0,0		
Учні НРЦ,	0	35	0,0		
з них у гірських населених пунктах	0				
Учні класів з вечірньою формою	0	0	0,0		
Вихованці інтернатів	0		0,0		
Вихованці спеціальних інтернатів	0		0,0		
Вихованці НРЦ	0		0,0		
Асистенти в інклюзивних класах	0	0	0,0		
Учні ЗП(П-Т)О	0	0	0,0		
Студенти ЗФПО і коледжів	0				
Інклюзивно-ресурсні центри	0 ІРЦ		0,0		
Учні приватних ЗЗСО	0	0	0,0		
Простій: немає вчителів на простой			0,0		
Простій: немає ІРЦ на простой			0,0		
<b>Каланчацька ТГ</b>	<b>1 126</b>	<b>86</b>	<b>32 882,0</b>		

**Детальний розрахунок обсягу освітньої субвенції для Каланчацької селищної територіальної громади**

**Коефіцієнти, що застосовуються для Каланчацької селищної територіальної громади**

Розрахункова наповненість класів	15,5
Коефіцієнт Кіпп для денних ЗЗСО	0,430
Розподіл на одного учня для педагогічних працівників, які не проводять уроки (денні ЗЗСО), грн	4 949
Коефіцієнт Кіпп для вечірньої форми здобуття освіти	0,430
Розподіл на одного учня для педагогічних працівників, які не проводять уроки (вечірні ЗЗСО), грн	4 949
Коефіцієнт поділу класів на групи при вивченні окремих предметів для учнів групи І	1,017
Коефіцієнт поділу класів на групи при вивченні окремих предметів для учнів групи ІІ	1,047
Коефіцієнт скорочення	0,89

**Коефіцієнти та нормативи для всіх засновників шкіл**

Норматив бюджетної забезпеченості (грн)	11 510,4
Річна заробітна плата вчителів з нарахуваннями (тис. грн)	247,7
Річна заробітна плата асистентів вчителів з нарахуваннями (тис. грн)	217,0
Річна заробітна плата педагогічних працівників ІРЦ з нарахуваннями (тис. грн)	288,4
Річна заробітна плата педагогічних працівників на простій (тис. грн)	128,0
Сума для ІРЦ (тис. грн)	2 350,3
Сума для ІРЦ на простій (тис. грн)	1 272,9
Розрахункова наповненість спеціальних класів (також приватних НРЦ)	9
Розрахункова наповненість класів НРЦ	6
Коефіцієнт Кіпп для приватних ЗЗСО, грн	0,23

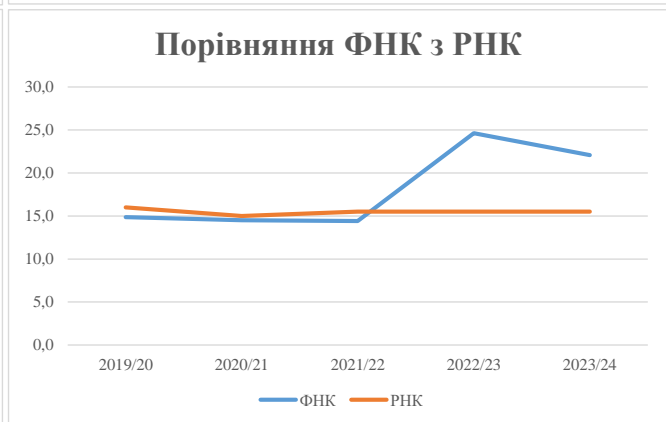
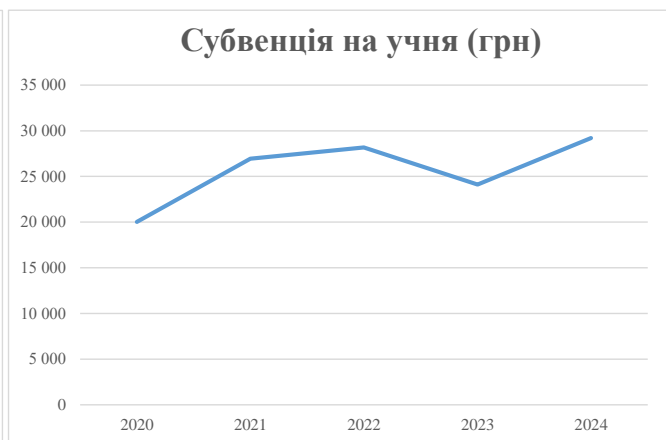
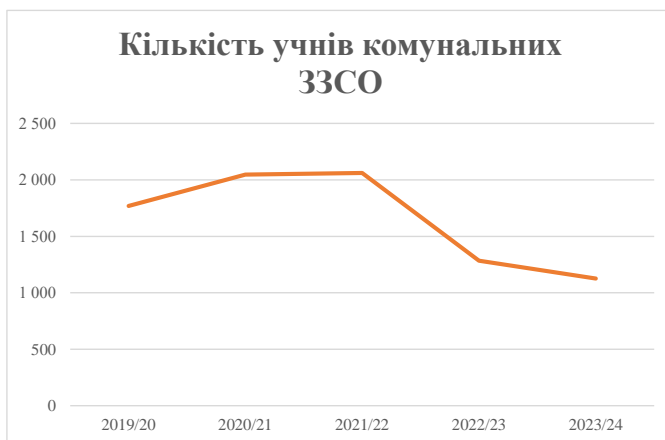
Рівень освіти/ Тип закладу	К-ть учнів	З них учнів гірських населених пунктах	Фактична к-ть класів	Розра- хункова напов- неність класу (групи)	Розра- хункова к-ть класів (груп)	К-ть годин навчального плану	К-ть необхідних годин у тиждень	К-ть ставок	Зарплати вчителів, тис. грн	Розподіл на одного учня, для педагогічних працівників, які не проводять уроки, грн	Зарплата педагогічного персоналу, що не проводить уроки, тис. грн	Зарплата разом (без надбавки за гірську місцевість, без поділу на групи), тис. грн	Коефіцієнт поділу класів на групи	К-ть ставок поділу класів на групи	Зарплата персоналу, що проводить уроки у групах при поділі класів, тис. грн	Зарплата педагогічного персоналу разом (без надбавки за гірську місцевість), тис. грн	Відсоток учнів гірських ЗЗСО	Надбавка для гірської місцевості	Субвенція всього після застосування коефіцієнта 0,89, тис. грн
Назва колонки	А	Б	В	Г	Г	Д	Е	Є	Ж	З	И	І	І	Й	К	Л	М	Н	О
Як розраховано	АКОМ	АКОМ	АКОМ	Формула	А / Г	Формула	Г * Д	Е / 18	Є * 247,72	Формула	А * 3 / 1000	Ж + И	Формула - І	Є (сума ставок) * І	Й * 247,72	І (сума зарплат) + К	Б / А (сума учнів)	0,25 * М * Л	(Л+Н) * 0,89
<b>Учні комунальних ЗЗСО</b>																			
Початкова (1-4)	354		17	15,5	23	23	529	29,4	7 280	4 949	1 752	9 032							
Базова (5-9)	533	0	25	15,5	35	32,7	1 145	63,6	15 751	4 949	2 638	18 389	0,017	2,1	524	36 946			32 882,0
Старша (10-11)	239		9	15,5	16	35,5	568	31,6	7 817	4 949	1 183	9 000							
Простій вчителів	0																		0,0
<b>Учні спеціальних класів, спеціальних шкіл</b>																			
Початкова (1-4)	0		0	9	0	36													
Базова (5-9)	0	0	0	9	0	36							0,047	0,0	0	0			0,0
Старша (10-11)	0		0	9	0	36													
<b>Учні навчально-реабілітаційних центрів</b>																			
Початкова (1-4)	0		0	6	0	36				4 949									
Базова (5-9)	0	0	0	6	0	36				4 949			0,047	0,0	0	0			0,0
Старша (10-11)	0		0	6	0	36				4 949									
<b>Учні, які проживають в пансіонах (кількість ставок = кількість груп * 2)</b>																			
Загальні пансіони	0	0		20	0														0,0
Спеціальні пансіони	0	0		9	0														0,0
НРЦ	0	0		6	0														0,0
<b>Інклюзивні класи</b>																			
Інклюзивна	0		0		0														0,0
<b>Учні класів з вечірньою формою здобуття освіти</b>																			
Вечірня форма	0	0	0	16		23													0,0
<b>Заклади професійної (професійно-технічної) освіти</b>																			
ПТНЗ	0	0	0	26															0,0
<b>Разом</b>	<b>1 126</b>		<b>51</b>		<b>74</b>		<b>2 242</b>	<b>124,5</b>	<b>30 849</b>		<b>5 573</b>	<b>36 422</b>							<b>32 882,0</b>

## Історичні дані щодо учнів комунальних ЗЗСО Каланчацької селищної територіальної громади

Фактичні значення за навчальні роки	2019/20	2020/21	2021/22	2022/23	2023/24
Кількість учнів ЗЗСО	1 769	2 046	2 061	1 284	1 126
ФНК	14,9	14,5	14,4	24,6	22,1
РНК	16,0	15,0	15,5	15,5	15,5
Кількість ЗЗСО	14	14	15	3	3
Середня наповнюваність ЗЗСО	126	146	137	428	375

Дані за бюджетні роки	2020	2021	2022	2023	2024
Обсяг субвенції (тис. грн)	35 419,9	55 117,4	58 094,1	30 954,3	32 882,0
Субвенція на учня (грн)	20 023	26 939	28 187	24 108	29 202

Зміна за роками	2020/21	2021/22	2022/23	2023/24
Учні (%)	15,7%	0,7%	-37,7%	-12,3%
Субвенція (%)	55,6%	5,4%	-46,7%	6,2%
Субвенція на учня (%)	34,5%	4,6%	-14,5%	21,1%
ФНК	-0,35	-0,10	10,21	-2,55



## Мережа ЗЗСО Каланчацької селищної територіальної громади

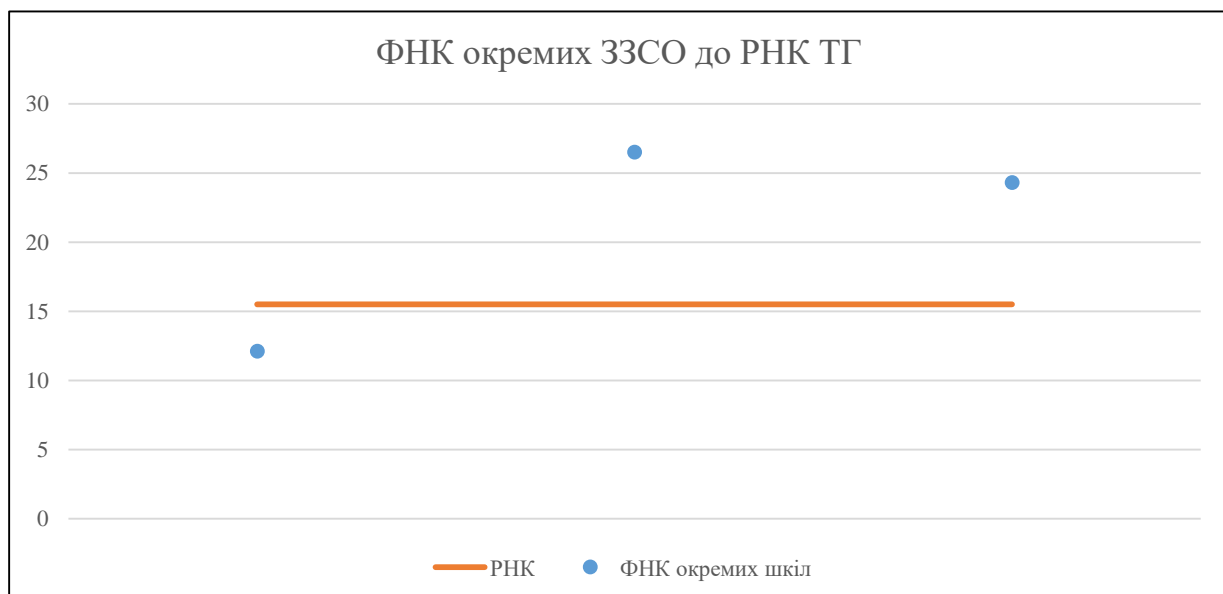
	ЗЗСО		Учні		ФНК
	кількість	відсоток	кількість	відсоток	кількість
Звичайний ЗЗСО	2	66,7%	398	35,3%	19,0
Опорний ЗЗСО	1	33,3%	728	64,7%	24,3
Філія ЗЗСО					
Загалом	3	100,0%	1 126	100,0%	22,1

Філії на один опорний ЗЗСО 

0,0
-----

	ЗЗСО		Учні		ФНК
	кількість	відсоток	кількість	відсоток	кількість
<b>ЗЗСО крім спеціальних та НРЦ</b>					
ЗЗСО з ФНК більш ніж 16,5 (РНК + 1)	2	66,7%	993	88,2%	24,8
ЗЗСО з ФНК від 14,5 до 16,5					
ЗЗСО з ФНК менш ніж 14,5 (РНК - 1)	1	33,3%	133	11,8%	12,1
ЗЗСО без класів					
Загалом (крім спеціальних та НРЦ)	3	100,0%	1 126	100,0%	22,1

	ЗЗСО		Учні		ФНК
	кількість	відсоток	кількість	відсоток	кількість
Менше 20 учнів					
Від 20 до 50 учнів					
Від 50 до 100 учнів					
Від 100 до 200 учнів	1	33,3%	133	11,8%	12,1
Від 200 до 300 учнів	1	33,3%	265	23,5%	26,5
Від 300 до 400 учнів					
Від 400 до 600 учнів					
Від 600 до 800 учнів	1	33,3%	728	64,7%	24,3
Від 800 до 1000 учнів					
Від 1000 до 1500 учнів					
Більше 1500 учнів					
Загалом	3	100,0%	1 126	100,0%	22,1



На графіку школи упорядковані за збільшенням наповнюваності

**Перелік закладів загальної середньої освіти Каланчацької селищної територіальної громади**  
**РНК = 15,5, ФНК = 22,07**

↑	ЗЗСО з ФНК більш ніж 16,5 (РНК + 1)
↔	ЗЗСО з ФНК від 14,5 до 16,5
↓	ЗЗСО з ФНК менш ніж 14,5 (РНК - 1)
—	ЗЗСО без класів

<b>ID в АІКОМ</b>	<b>Назва ЗЗСО</b>	<b>Факт. ступінь</b>	<b>Статус</b>	<b>ID в АІКОМ опорного ЗЗСО</b>	<b>Кількість учнів</b>	<b>з них за індивід. формою</b>	<b>Кількість класів</b>	<b>ФНК</b>	
7609	Гаврилівська ЗОШ	I-III			265		10	26,5	↑
7604	ОЗ "Каланчацький ЗПЗСО №1"	I-III	Опорна		728		30	24,3	↑
7613	Новокиївський НВК	I-III			133	1	11	12,1	↓