



## ІНФОРМАЦІЙНА ДОВІДКА ЩОДО РОЗРАХУНКУ ОБСЯГУ ОСВІТНЬОЇ СУБВЕНЦІЇ НА 2024 РІК

### ДАР'ІВСЬКА ТГ

#### Базова інформація про засновника:

Засновник	Дар'ївська сільська територіальна громада		
Код бюджету	2153900000		
Область	Херсонська	Фактична наповнюваність класів	15,1
Тип	Сільська ТГ	Розрахункова наповнюваність класів	14,5
Площа (км <sup>2</sup> )	443,8	Щільність учнів (учнів на км <sup>2</sup> )	2,2
Населення (осіб, 2022)	13 909	Сільське населення (%)	100,0
Сільське населення (осіб, 2022)	13 909		

#### Підсумки розподілу субвенції на 2024 рік:

	К-ть учнів (факт)	К-ть класів (факт)	Сума (тис. грн)	На учня (грн)	На клас (грн)
Учні комунальних ЗЗСО,	981	65	31 037,1	31 638	477 494
з них у гірських населених пунктах	0				
у тому числі поділ класів на групи			429,8		
Учні спеціальних ЗЗСО (класів)	15	1	1 004,8	66 986	1 004 789
з них у гірських населених пунктах	0				
у тому числі поділ класів на групи			41,4		
Учні НРЦ,	0	35	0,0		
з них у гірських населених пунктах	0				
Учні класів з вечірньою формою	0	0	0,0		
Вихованці інтернатів	0		0,0		
Вихованці спеціальних інтернатів	0		0,0		
Вихованці НРЦ	0		0,0		
Асистенти в інклюзивних класах	11	9	1 738,3	158 026	193 143
Учні ЗП(П-Т)О	0	0	0,0		
Студенти ЗФПО і коледжів	0				
Інклюзивно-ресурсні центри	0 ІРЦ		0,0		
Учні приватних ЗЗСО	0	0	0,0		
Простій: немає вчителів на простой			0,0		
Простій: немає ІРЦ на простой			0,0		
<b>Дар'ївська ТГ</b>	<b>996</b>	<b>101</b>	<b>33 780,2</b>		

**Детальний розрахунок обсягу освітньої субвенції для Дар'ївської сільської територіальної громади**

**Коефіцієнти, що застосовуються для Дар'ївської сільської територіальної громади**

Розрахункова наповнюваність класів	14,5
Коефіцієнт Кіпп для денних ЗЗСО	0,530
Розподіл на одного учня для педагогічних працівників, які не проводять уроки (денні ЗЗСО), грн	6 101
Коефіцієнт Кіпп для вечірньої форми здобуття освіти	0,530
Розподіл на одного учня для педагогічних працівників, які не проводять уроки (вечірні ЗЗСО), грн	6 101
Коефіцієнт поділу класів на групи при вивченні окремих предметів для учнів групи І	1,017
Коефіцієнт поділу класів на групи при вивченні окремих предметів для учнів групи ІІ	1,047
Коефіцієнт скорочення	0,89

**Коефіцієнти та нормативи для всіх засновників шкіл**

Норматив бюджетної забезпеченості (грн)	11 510,4
Річна заробітна плата вчителів з нарахуваннями (тис. грн)	247,7
Річна заробітна плата асистентів вчителів з нарахуваннями (тис. грн)	217,0
Річна заробітна плата педагогічних працівників ІРЦ з нарахуваннями (тис. грн)	288,4
Річна заробітна плата педагогічних працівників на простій (тис. грн)	128,0
Сума для ІРЦ (тис. грн)	2 350,3
Сума для ІРЦ на простій (тис. грн)	1 272,9
Розрахункова наповнюваність спеціальних класів (також приватних НРЦ)	9
Розрахункова наповнюваність класів НРЦ	6
Коефіцієнт Кіпп для приватних ЗЗСО, грн	0,23

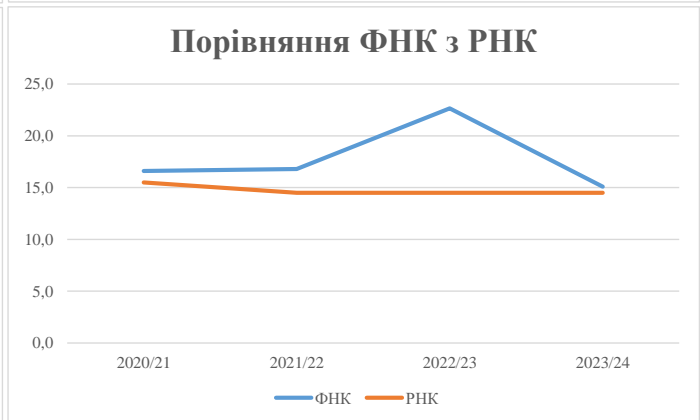
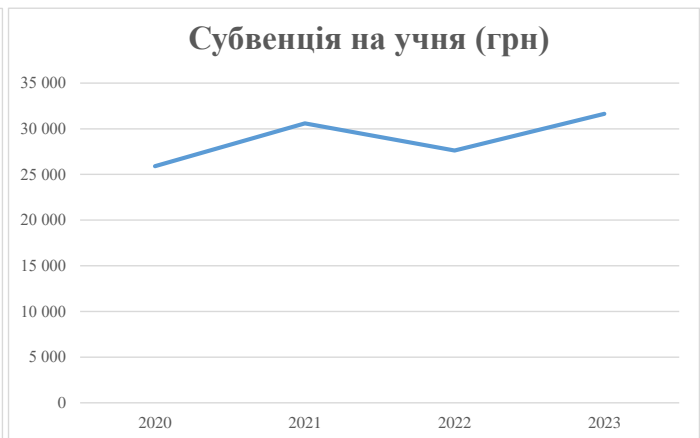
Рівень освіти/ Тип закладу	К-ть учнів	З них учнів гірських населених пунктах	Фактична к-ть класів	Розра- хункова напов- нюваність класу (групи)	Розра- хункова к-ть класів (груп)	К-ть годин навчального плану	К-ть необхідних годин у тиждень	К-ть ставок	Зарплати вчителів, тис. грн	Розподіл на одного учня, для педагогічних працівників, які не проводять уроки, грн	Зарплата педагогічного персоналу, що не проводить уроки, тис. грн	Зарплата разом (без надбавки за гірську місцевість, без поділу на групи), тис. грн	Коефіцієнт поділу класів на групи	К-ть ставок поділу класів на групи	Зарплата персоналу, що проводить уроки у групах при поділі класів, тис. грн	Зарплата педагогічного персоналу разом (без надбавки за гірську місцевість), тис. грн	Відсоток учнів гірських ЗЗСО	Надбавка для гірської місцевості	Субвенція всього після застосування коефіцієнта 0,89, тис. грн
Назва колонки	А	Б	В	Г	Г	Д	Е	Є	Ж	З	И	І	І	Й	К	Л	М	Н	О
Як розраховано	АКОМ	АКОМ	АКОМ	Формула	А / Г	Формула	Г * Д	Е / 18	Є * 247,72	Формула	А * 3 / 1000	Ж + И	Формула - І	Є (сума ставок) * І	Й * 247,72	І (сума зарплат) + К	Б / А (сума учнів)	0,25 * М * Л	(Л+Н) * 0,89
<b>Учні комунальних ЗЗСО</b>																			
Початкова (1-4)	332		24	14,5	23	23	529	29,4	7 280	6 101	2 025	9 306							
Базова (5-9)	495	0	29	14,5	35	32,7	1 145	63,6	15 751	6 101	3 020	18 771	0,017	1,9	483	34 873			31 037,1
Старша (10-11)	154		12	14,5	11	35,5	391	21,7	5 374	6 101	939	6 314							
Простий вчителів	0																		0,0
<b>Учні спеціальних класів, спеціальних шкіл</b>																			
Початкова (1-4)	0		0	9	0	36													
Базова (5-9)	15	0	1	9	2	36	72	4,0	991	6 101	92	1 082	0,047	0,2	47	1 129			1 004,8
Старша (10-11)	0		0	9	0	36													
<b>Учні навчально-реабілітаційних центрів</b>																			
Початкова (1-4)	0		0	6	0	36				6 101									
Базова (5-9)	0	0	0	6	0	36				6 101			0,047	0,0	0	0			0,0
Старша (10-11)	0		0	6	0	36				6 101									
<b>Учні, які проживають в пансіонах (кількість ставок = кількість груп * 2)</b>																			
Загальні пансіони	0	0		20	0														0,0
Спеціальні пансіони	0	0		9	0														0,0
НРЦ	0	0		6	0														0,0
<b>Інклюзивні класи</b>																			
Інклюзивна	11	0	9		9			9,0	1 953			1 953					0,0%	0	1 738,3
<b>Учні класів з вечірньою формою здобуття освіти</b>																			
Вечірня форма	0	0	0	16		23													0,0
<b>Заклади професійної (професійно-технічної) освіти</b>																			
ПТНЗ	0	0	0	26															0,0
<b>Разом</b>	<b>996</b>		<b>66</b>		<b>71</b>		<b>2 136</b>	<b>127,7</b>	<b>31 350</b>		<b>6 168</b>	<b>37 426</b>							<b>33 780,2</b>

## Історичні дані щодо учнів комунальних ЗЗСО Дар'ївської сільської територіальної громади

Фактичні значення за навчальні роки	2020/21	2021/22	2022/23	2023/24
Кількість учнів ЗЗСО	1 477	1 630	429	981
ФНК	16,6	16,8	22,7	15,1
РНК	15,5	14,5	14,5	14,5
Кількість ЗЗСО	8	9	3	6
Середня наповнюваність ЗЗСО	185	181	143	164

Дані за бюджетні роки	2021	2022	2023	2024
Обсяг субвенції (тис. грн)	38 260,4	49 885,7	11 851,2	31 037,2
Субвенція на учня (грн)	25 904	30 605	27 625	31 638

Зміна за роками	2020/21	2021/22	2022/23	2023/24
Учні (%)		10,4%	-73,7%	128,7%
Субвенція (%)		30,4%	-76,2%	161,9%
Субвенція на учня (%)		18,1%	-9,7%	14,5%
ФНК		0,21	5,85	-7,56

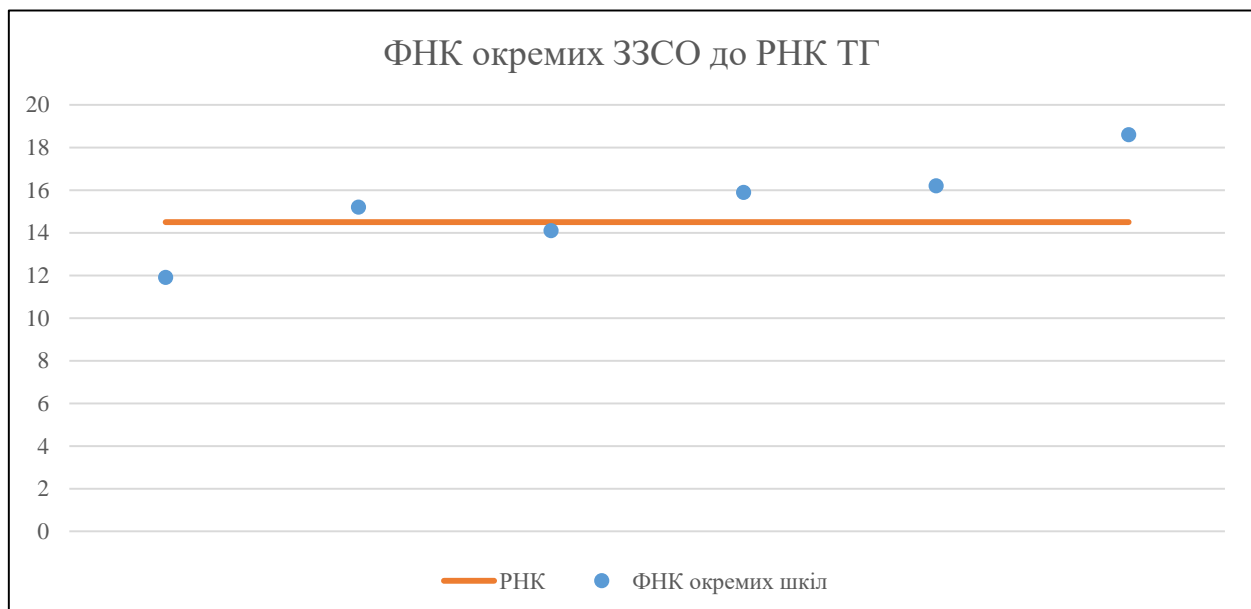


## Мережа ЗЗСО Дар'ївської сільської територіальної громади

	ЗЗСО		Учні		ФНК
	кількість	відсоток	кількість	відсоток	кількість
Звичайний ЗЗСО	6	100,0%	996	100,0%	15,3
Опорний ЗЗСО					
Філія ЗЗСО					
Загалом	6	100,0%	996	100,0%	15,3

ЗЗСО крім спеціальних та НРЦ	ЗЗСО		Учні		ФНК
	кількість	відсоток	кількість	відсоток	кількість
ЗЗСО з ФНК більш ніж 15,5 (РНК + 1)	3	50,0%	558	56,0%	16,9
ЗЗСО з ФНК від 13,5 до 15,5	2	33,3%	307	30,8%	14,6
ЗЗСО з ФНК менш ніж 13,5 (РНК - 1)	1	16,7%	131	13,2%	11,9
ЗЗСО без класів					
Загалом (крім спеціальних та НРЦ)	6	100,0%	996	100,0%	15,3

	ЗЗСО		Учні		ФНК
	кількість	відсоток	кількість	відсоток	кількість
Менше 20 учнів					
Від 20 до 50 учнів					
Від 50 до 100 учнів					
Від 100 до 200 учнів	5	83,3%	791	79,4%	14,6
Від 200 до 300 учнів	1	16,7%	205	20,6%	18,6
Від 300 до 400 учнів					
Від 400 до 600 учнів					
Від 600 до 800 учнів					
Від 800 до 1000 учнів					
Від 1000 до 1500 учнів					
Більше 1500 учнів					
Загалом	6	100,0%	996	100,0%	15,3



На графіку школи упорядковані за збільшенням наповнюваності

**Перелік закладів загальної середньої освіти Дар'ївської сільської територіальної громади  
РНК = 14,5, ФНК = 15,32**

↑	ЗЗСО з ФНК більш ніж 15,5 (РНК + 1)
↔	ЗЗСО з ФНК від 13,5 до 15,5
↓	ЗЗСО з ФНК менш ніж 13,5 (РНК - 1)
—	ЗЗСО без класів

ІД в АІКОМ	Назва ЗЗСО	Факт. ступінь	Статус	ІД в АІКОМ опорного ЗЗСО	Кількість учнів	з них за індивід. формою	Кількість класів	ФНК	
7104	Дар'ївський ліцей № 1 імені Андрія Шульги	I-III			205	7	11	18,6	↑
7011	Токарівський ліцей	I-III			178		11	16,2	↑
7237	Лиманецький ліцей	I-III			175		11	15,9	↑
7252	Федорівський ліцей	I-III			152		10	15,2	↔
7013	Микільський ліцей	I-III			155		11	14,1	↔
7150	Інгулецький ліцей	I-III			131	1	11	11,9	↓