



ІНФОРМАЦІЙНА ДОВІДКА ЩОДО РОЗРАХУНКУ ОБСЯГУ ОСВІТНЬОЇ СУБВЕНЦІЇ НА 2024 РІК

ЗАЧЕПИЛІВСЬКА ТГ

Базова інформація про засновника:

Засновник	Зачепилівська селищна територіальна громада		
Код бюджету	2050700000		
Область	Харківська	Фактична наповнюваність класів	11,6
Тип	Селищна ТГ	Розрахункова наповнюваність класів	12,5
Площа (км ²)	792,8	Щільність учнів (учнів на км ²)	1,7
Населення (осіб, 2022)	14 293	Сільське населення (%)	76,3
Сільське населення (осіб, 2022)	10 907		

Підсумки розподілу субвенції на 2024 рік:

	К-ть учнів (факт)	К-ть класів (факт)	Сума (тис. грн)	На учня (грн)	На клас (грн)
Учні комунальних ЗЗСО,	1 345	116	46 744,5	34 754	402 970
з них у гірських населених пунктах	0				
у тому числі поділ класів на групи			670,8		
Учні спеціальних ЗЗСО (класів)	0	0	0,0		
з них у гірських населених пунктах	0				
у тому числі поділ класів на групи			0,0		
Учні НРЦ,	0	35	0,0		
з них у гірських населених пунктах	0				
Учні класів з вечірньою формою	0	0	0,0		
Вихованці інтернатів	0		0,0		
Вихованці спеціальних інтернатів	0		0,0		
Вихованці НРЦ	0		0,0		
Асистенти в інклюзивних класах	12	11	1 738,3	144 857	158 026
Учні ЗП(П-Т)О	0	0	0,0		
Студенти ЗФПО і коледжів	0				
Інклюзивно-ресурсні центри	0 ІРЦ		0,0		
Учні приватних ЗЗСО	0	0	0,0		
Простій: немає вчителів на простой			0,0		
Простій: немає ІРЦ на простой			0,0		
Зачепилівська ТГ	1 345	151	48 482,8		

Детальний розрахунок обсягу освітньої субвенції для Зачепилівської селищної територіальної громади

Коефіцієнти, що застосовуються для Зачепилівської селищної територіальної громади

Розрахунок наповнюваність класів	12,5
Коефіцієнт Кіпп для денних ЗЗСО	0,480
Розподіл на одного учня для педагогічних працівників, які не проводять уроки (денні ЗЗСО), грн	5 525
Коефіцієнт Кіпп для вечірньої форми здобуття освіти	0,480
Розподіл на одного учня для педагогічних працівників, які не проводять уроки (вечірні ЗЗСО), грн	5 525
Коефіцієнт поділу класів на групи при вивченні окремих предметів для учнів групи І	1,017
Коефіцієнт поділу класів на групи при вивченні окремих предметів для учнів групи ІІ	1,047
Коефіцієнт скорочення	0,89

Коефіцієнти та нормативи для всіх засновників шкіл

Норматив бюджетної забезпеченості (грн)	11 510,4
Річна заробітна плата вчителів з нарахуваннями (тис. грн)	247,7
Річна заробітна плата асистентів вчителів з нарахуваннями (тис. грн)	217,0
Річна заробітна плата педагогічних працівників ІРЦ з нарахуваннями (тис. грн)	288,4
Річна заробітна плата педагогічних працівників на простій (тис. грн)	128,0
Сума для ІРЦ (тис. грн)	2 350,3
Сума для ІРЦ на простій (тис. грн)	1 272,9
Розрахунок наповнюваність спеціальних класів (також приватних НРЦ)	9
Розрахунок наповнюваність класів НРЦ	6
Коефіцієнт Кіпп для приватних ЗЗСО, грн	0,23

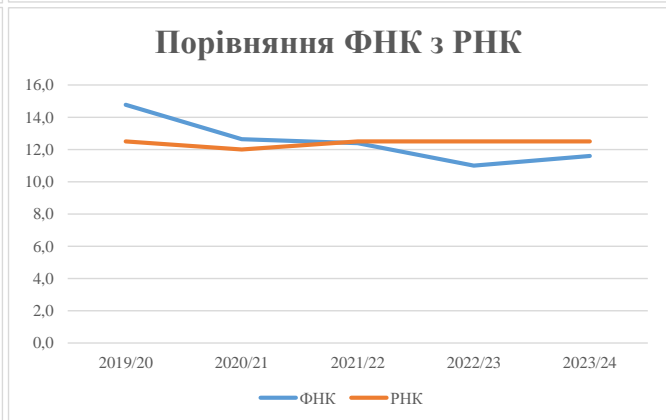
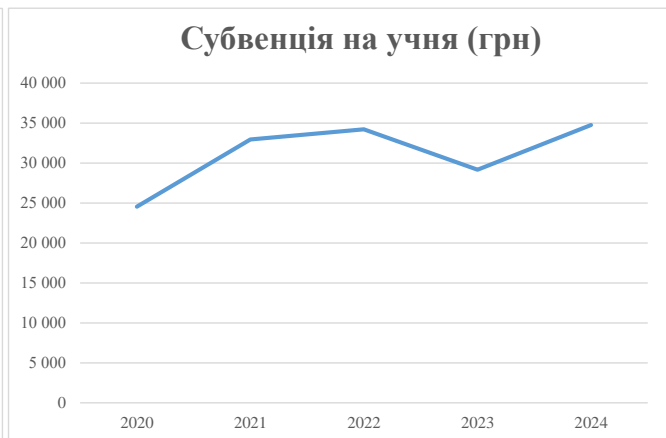
Рівень освіти/ Тип закладу	К-ть учнів	З них учнів ЗЗСО у гірських населених пунктах	Фактична к-ть класів	Розра- хункова напов- нюваність класу (групи)	Розра- хункова к-ть класів (груп)	К-ть годин навчального плану	К-ть необхідних годин у тиждень	К-ть ставок	Зарплати вчителів, тис. грн	Розподіл на одного учня, для педагогічних працівників, які не проводять уроки, грн	Зарплата педагогічного персоналу, що не проводить уроки, тис. грн	Зарплата разом (без надбавки за гірську місцевість, без поділу на групи), тис. грн	Коефіцієнт поділу класів на групи	К-ть ставок вчителів для поділу класів на групи	Зарплата персоналу, що проводить уроки у групах при поділі класів, тис. грн	Зарплата педагогічного персоналу разом (без надбавки за гірську місцевість), тис. грн	Відсоток учнів гірських ЗЗСО	Надбавка для гірської місцевості	Субвенція всього після застосування коефіцієнта 0,89, тис. грн
Назва колонки	А	Б	В	Г	Г	Д	Е	Є	Ж	З	И	І	І	Й	К	Л	М	Н	О
Як розраховано	АКОМ	АКОМ	АКОМ	Формула	А / Г	Формула	Г * Д	Е / 18	Є * 247,72	Формула	А * 3 / 1000	Ж + И	Формула - І	Є (сума ставок) * І	Й * 247,72	І (сума зарплат) + К	Б / А (сума учнів)	0,25 * М * Л	(Л+Н) * 0,89
Учні комунальних ЗЗСО																			
Початкова (1-4)	448		43	12,5	36	23	828	46,0	11 395	5 525	2 475	13 871							
Базова (5-9)	723	0	57	12,5	58	32,7	1 897	105,4	26 102	5 525	3 995	30 096	0,017	3,0	754	52 522			46 744,5
Старша (10-11)	174		16	12,5	14	35,5	497	27,6	6 840	5 525	961	7 801							
Простий вчителів	0																		0,0
Учні спеціальних класів, спеціальних шкіл																			
Початкова (1-4)	0		0	9	0	36													
Базова (5-9)	0	0	0	9	0	36							0,047	0,0	0	0			0,0
Старша (10-11)	0		0	9	0	36													
Учні навчально-реабілітаційних центрів																			
Початкова (1-4)	0		0	6	0	36				5 525									
Базова (5-9)	0	0	0	6	0	36				5 525			0,047	0,0	0	0			0,0
Старша (10-11)	0		0	6	0	36				5 525									
Учні, які проживають в пансіонах (кількість ставок = кількість груп * 2)																			
Загальні пансіони	0	0		20	0														0,0
Спеціальні пансіони	0	0		9	0														0,0
НРЦ	0	0		6	0														0,0
Інклюзивні класи																			
Інклюзивна	12	0	11		9			9,0	1 953			1 953					0,0%	0	1 738,3
Учні класів з вечірньою формою здобуття освіти																			
Вечірня форма	0	0	0	16		23													0,0
Заклади професійної (професійно-технічної) освіти																			
ПТНЗ	0	0	0	26															0,0
Разом	1 345		116		108			3 222	188,0	46 290		7 431	53 721						48 482,8

Історичні дані щодо учнів комунальних ЗЗСО Зачепилівської селищної територіальної громади

Фактичні значення за навчальні роки	2019/20	2020/21	2021/22	2022/23	2023/24
Кількість учнів ЗЗСО	975	1 365	1 351	1 372	1 345
ФНК	14,8	12,6	12,4	11,0	11,6
РНК	12,5	12,0	12,5	12,5	12,5
Кількість ЗЗСО	10	10	10	10	10
Середня наповнюваність ЗЗСО	98	137	135	137	135

Дані за бюджетні роки	2020	2021	2022	2023	2024
Обсяг субвенції (тис. грн)	23 926,9	44 978,2	46 229,5	40 011,6	46 744,6
Субвенція на учня (грн)	24 540	32 951	34 219	29 174	34 754

Зміна за роками	2020/21	2021/22	2022/23	2023/24
Учні (%)	40,0%	-1,0%	1,5%	-1,9%
Субвенція (%)	88,0%	2,8%	-13,4%	16,8%
Субвенція на учня (%)	34,3%	3,8%	-14,7%	19,1%
ФНК	-2,13	-0,24	-1,39	0,59



Мережа ЗЗСО Зачепилівської селищної територіальної громади

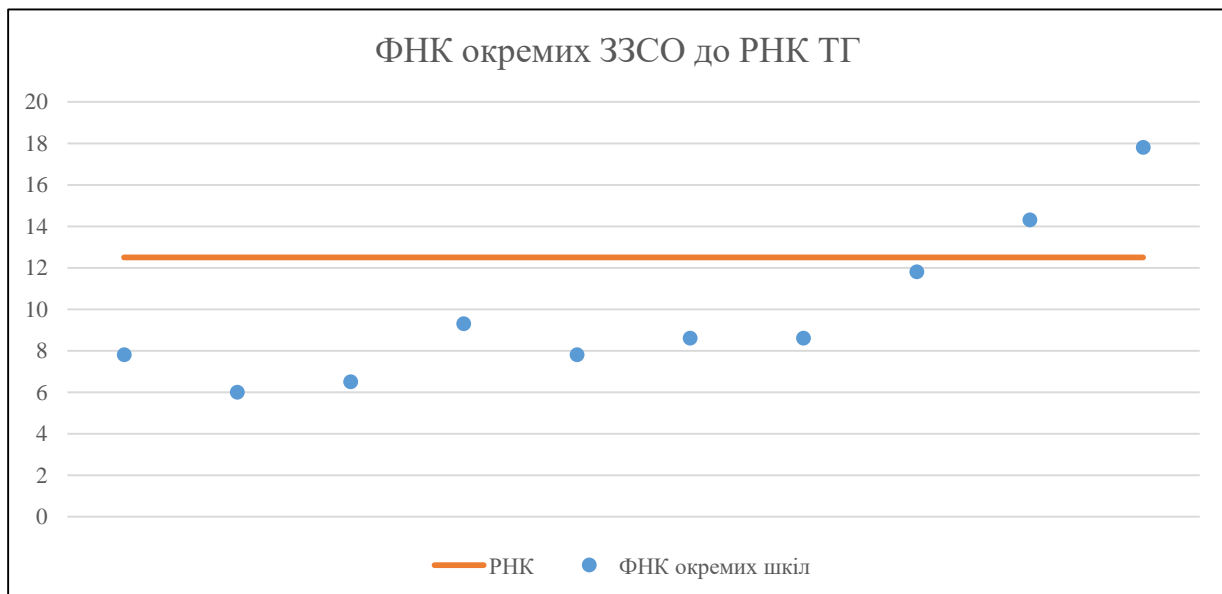
	ЗЗСО		Учні		ФНК
	кількість	відсоток	кількість	відсоток	кількість
Звичайний ЗЗСО	7	70,0%	665	49,4%	9,5
Опорний ЗЗСО	1	10,0%	570	42,4%	17,8
Філія ЗЗСО	2	20,0%	110	8,2%	7,9
Загалом	10	100,0%	1 345	100,0%	11,6

Філії на один опорний ЗЗСО

2,0

	ЗЗСО		Учні		ФНК
	кількість	відсоток	кількість	відсоток	кількість
ЗЗСО крім спеціальних та НРЦ					
ЗЗСО з ФНК більш ніж 13,5 (РНК + 1)	2	20,0%	727	54,1%	16,9
ЗЗСО з ФНК від 11,5 до 13,5	1	10,0%	130	9,7%	11,8
ЗЗСО з ФНК менш ніж 11,5 (РНК - 1)	7	70,0%	488	36,3%	7,9
ЗЗСО без класів					
Загалом (крім спеціальних та НРЦ)	10	100,0%	1 345	100,0%	11,6

	ЗЗСО		Учні		ФНК
	кількість	відсоток	кількість	відсоток	кількість
Менше 20 учнів					
Від 20 до 50 учнів	2	20,0%	67	5,0%	6,7
Від 50 до 100 учнів	5	50,0%	421	31,3%	8,1
Від 100 до 200 учнів	2	20,0%	287	21,3%	13,0
Від 200 до 300 учнів					
Від 300 до 400 учнів					
Від 400 до 600 учнів	1	10,0%	570	42,4%	17,8
Від 600 до 800 учнів					
Від 800 до 1000 учнів					
Від 1000 до 1500 учнів					
Більше 1500 учнів					
Загалом	10	100,0%	1 345	100,0%	11,6



На графіку школи упорядковані за збільшенням наповнюваності

**Перелік закладів загальної середньої освіти Зачепилівської селищної територіальної громади
РНК = 12,5, ФНК = 11,59**

↑	ЗЗСО з ФНК більш ніж 13,5 (РНК + 1)
↔	ЗЗСО з ФНК від 11,5 до 13,5
↓	ЗЗСО з ФНК менш ніж 11,5 (РНК - 1)
—	ЗЗСО без класів

ID в АІКОМ	Назва ЗЗСО	Факт. ступінь	Статус	ID в АІКОМ опорного ЗЗСО	Кількість учнів	з них за індивід. формою	Кількість класів	ФНК	
13639	КЗ "Зачепилівський ліцей"	I-III	Опорна		570		32	17,8	↑
13645	КЗ "Миколаївський ліцей"	I-III			157		11	14,3	↑
13643	КЗ "Рунівщинський ліцей"	I-III			130	2	11	11,8	↔
13644	Лебязька філія КЗ "Зачепилівський ліцей"	I-II	Філія	13639	74		8	9,3	↓
13640	КЗ "Чернечинський ліцей"	I-III			95		11	8,6	↓
13641	КЗ "Бердянський ліцей"	I-III			95		11	8,6	↓
13647	КЗ "Новомажарівський ліцей"	I-III			86		11	7,8	↓
13648	КЗ "Орчицька початкова школа"	I			31		4	7,8	↓
13646	КЗ "Зіньківщинський ліцей"	I-III			71	1	11	6,5	↓
13642	Сомівська філія КЗ "Зачепилівський ліцей"	I-II	Філія	13639	36		6	6	↓