



ІНФОРМАЦІЙНА ДОВІДКА ЩОДО РОЗРАХУНКУ ОБСЯГУ ОСВІТНЬОЇ СУБВЕНЦІЇ НА 2024 РІК

ВИСОЧАНСЬКА ТГ

Базова інформація про засновника:

| | | | |
|---------------------------------|---|---|------|
| Засновник | Височанська селищна територіальна громада | | |
| Код бюджету | 2053200000 | | |
| Область | Харківська | Фактична наповнюваність класів | 23,1 |
| Тип | Селищна ТГ | Розрахункова наповнюваність класів | 23,5 |
| Площа (км ²) | 61,1 | Щільність учнів (учнів на км ²) | 38,2 |
| Населення (осіб, 2022) | 27 158 | Сільське населення (%) | 5,5 |
| Сільське населення (осіб, 2022) | 1 483 | | |

Підсумки розподілу субвенції на 2024 рік:

| | К-ть учнів (факт) | К-ть класів (факт) | Сума (тис. грн) | На учня (грн) | На клас (грн) |
|--|----------------------|-----------------------|--------------------|------------------|------------------|
| Учні комунальних ЗЗСО, з них у гірських населених пунктах | 2 336 0 | 101 | 46 125,1 | 19 745 | 456 684 |
| у тому числі поділ класів на групи | | | 3 692,8 | | |
| Учні спеціальних ЗЗСО (класів) з них у гірських населених пунктах | 0 0 | 0 | 0,0 | | |
| у тому числі поділ класів на групи | | | 0,0 | | |
| Учні НРЦ, з них у гірських населених пунктах | 0 0 | 35 | 0,0 | | |
| Учні класів з вечірньою формою | 0 | 0 | 0,0 | | |
| Вихованці інтернатів | 0 | | 0,0 | | |
| Вихованці спеціальних інтернатів | 0 | | 0,0 | | |
| Вихованці НРЦ | 0 | | 0,0 | | |
| Асистенти в інклюзивних класах | 20 | 14 | 2 704,0 | 135 200 | 193 143 |
| Учні ЗП(П-Т)О | 0 | 0 | 0,0 | | |
| Студенти ЗФПО і коледжів | 0 | | | | |
| Інклюзивно-ресурсні центри | 0 ІРЦ | | 0,0 | | |
| Учні приватних ЗЗСО | 0 | 0 | 0,0 | | |
| Простій: немає вчителів на простой | | | 0,0 | | |
| Простій: немає ІРЦ на простой | | | 0,0 | | |
| Височанська ТГ | 2 336 | 136 | 48 829,1 | | |

Детальний розрахунок обсягу освітньої субвенції для Височанської селищної територіальної громади

Коефіцієнти, що застосовуються для Височанської селищної територіальної громади

| | |
|--|-------|
| Розрахунок наповнюваність класів | 23,5 |
| Коефіцієнт Кіпп для денних ЗЗСО | 0,230 |
| Розподіл на одного учня для педагогічних працівників, які не проводять уроки (денні ЗЗСО), грн | 2 647 |
| Коефіцієнт Кіпп для вечірньої форми здобуття освіти | 0,230 |
| Розподіл на одного учня для педагогічних працівників, які не проводять уроки (вечірні ЗЗСО), грн | 2 647 |
| Коефіцієнт поділу класів на групи при вивченні окремих предметів для учнів групи І | 1,100 |
| Коефіцієнт поділу класів на групи при вивченні окремих предметів для учнів групи ІІ | 1,047 |
| Коефіцієнт скорочення | 0,89 |

Коефіцієнти та нормативи для всіх засновників шкіл

| | |
|---|----------|
| Норматив бюджетної забезпеченості (грн) | 11 510,4 |
| Річна заробітна плата вчителів з нарахуваннями (тис. грн) | 247,7 |
| Річна заробітна плата асистентів вчителів з нарахуваннями (тис. грн) | 217,0 |
| Річна заробітна плата педагогічних працівників ІРЦ з нарахуваннями (тис. грн) | 288,4 |
| Річна заробітна плата педагогічних працівників на простій (тис. грн) | 128,0 |
| Сума для ІРЦ (тис. грн) | 2 350,3 |
| Сума для ІРЦ на простій (тис. грн) | 1 272,9 |
| Розрахунок наповнюваність спеціальних класів (також приватних НРЦ) | 9 |
| Розрахунок наповнюваність класів НРЦ | 6 |
| Коефіцієнт Кіпп для приватних ЗЗСО, грн | 0,23 |

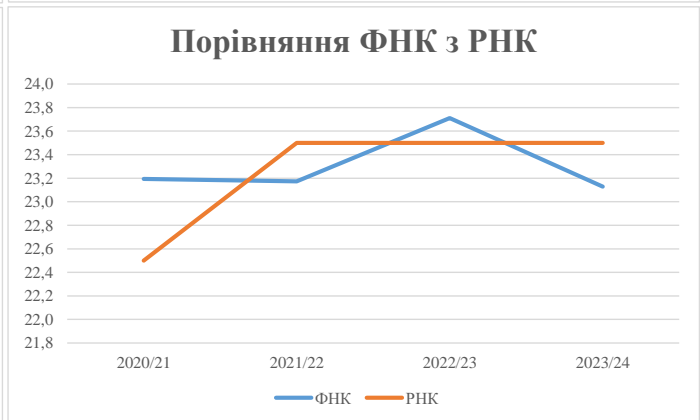
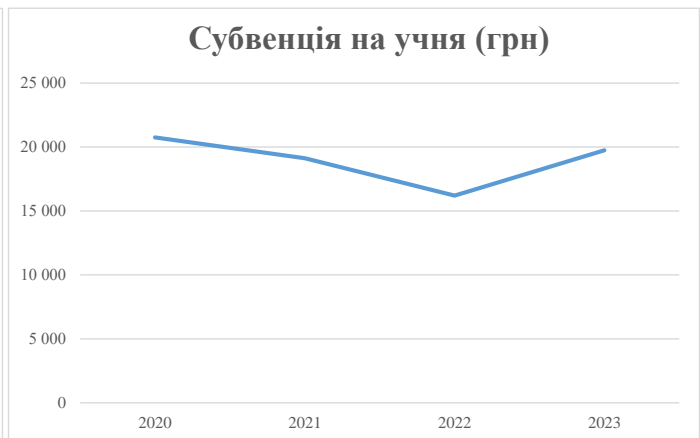
| Рівень освіти/ Тип закладу | К-ть учнів | З них учнів ЗЗСО у гірських населених пунктах | Фактична к-ть класів | Розра- хункова напов- нюваність класу (групи) | Розра- хункова к-ть класів (груп) | К-ть годин навчального плану | К-ть необхідних годин у тиждень | К-ть ставок | Зарплати вчителів, тис. грн | Розподіл на одного учня, для педагогічних працівників, які не проводять уроки, грн | Зарплата педагогічного персоналу, що не проводить уроки, тис. грн | Зарплата разом (без надбавки за гірську місцевість, без поділу на групи), тис. грн | Коефіцієнт поділу класів на групи | К-ть ставок вчителів для поділу класів на групи | Зарплата персоналу, що проводить уроки у групах при поділі класів, тис. грн | Зарплата педагогічного персоналу разом (без надбавки за гірську місцевість), тис. грн | Відсоток учнів гірських ЗЗСО | Надбавка для гірської місцевості | Субвенція всього після застосування коефіцієнта 0,89, тис. грн |
|---|---------------|---|----------------------------|--|---|------------------------------------|--|----------------|-----------------------------------|---|---|---|--|---|--|---|---------------------------------------|--|--|
| Назва колонки | А | Б | В | Г | Г | Д | Е | Є | Ж | З | И | І | І | Й | К | Л | М | Н | О |
| Як розраховано | АКОМ | АКОМ | АКОМ | Формула | А / Г | Формула | Г * Д | Е / 18 | Є * 247,72 | Формула | А * 3 / 1000 | Ж + И | Формула - І | Є (сума ставок) * І | Й * 247,72 | І (сума зарплат) + К | Б / А (сума учнів) | 0,25 * М * Л | (Л+Н) * 0,89 |
| Учні комунальних ЗЗСО | | | | | | | | | | | | | | | | | | | |
| Початкова (1-4) | 799 | | 37 | 23,5 | 34 | 23 | 782 | 43,4 | 10 762 | 2 647 | 2 115 | 12 878 | | | | | | | |
| Базова (5-9) | 1 201 | 0 | 50 | 23,5 | 52 | 32,7 | 1 700 | 94,5 | 23 402 | 2 647 | 3 180 | 26 581 | 0,100 | 16,7 | 4 149 | 51 826 | | | 46 125,1 |
| Старша (10-11) | 336 | | 14 | 23,5 | 15 | 35,5 | 533 | 29,6 | 7 329 | 2 647 | 890 | 8 218 | | | | | | | |
| Простій вчителів | 0 | | | | | | | | | | | | | | | | | | 0,0 |
| Учні спеціальних класів, спеціальних шкіл | | | | | | | | | | | | | | | | | | | |
| Початкова (1-4) | 0 | | 0 | 9 | 0 | 36 | | | | | | | | | | | | | |
| Базова (5-9) | 0 | 0 | 0 | 9 | 0 | 36 | | | | | | | 0,047 | 0,0 | 0 | 0 | | | 0,0 |
| Старша (10-11) | 0 | | 0 | 9 | 0 | 36 | | | | | | | | | | | | | |
| Учні навчально-реабілітаційних центрів | | | | | | | | | | | | | | | | | | | |
| Початкова (1-4) | 0 | | 0 | 6 | 0 | 36 | | | | 2 647 | | | | | | | | | |
| Базова (5-9) | 0 | 0 | 0 | 6 | 0 | 36 | | | | 2 647 | | | 0,047 | 0,0 | 0 | 0 | | | 0,0 |
| Старша (10-11) | 0 | | 0 | 6 | 0 | 36 | | | | 2 647 | | | | | | | | | |
| Учні, які проживають в пансіонах (кількість ставок = кількість груп * 2) | | | | | | | | | | | | | | | | | | | |
| Загальні пансіони | 0 | 0 | | 20 | 0 | | | | | | | | | | | | | | 0,0 |
| Спеціальні пансіони | 0 | 0 | | 9 | 0 | | | | | | | | | | | | | | 0,0 |
| НРЦ | 0 | 0 | | 6 | 0 | | | | | | | | | | | | | | 0,0 |
| Інклюзивні класи | | | | | | | | | | | | | | | | | | | |
| Інклюзивна | 20 | 0 | 14 | | 14 | | | 14,0 | 3 038 | | | 3 038 | | | | | 0,0% | 0 | 2 704,0 |
| Учні класів з вечірньою формою здобуття освіти | | | | | | | | | | | | | | | | | | | |
| Вечірня форма | 0 | 0 | 0 | 16 | | 23 | | | | | | | | | | | | | 0,0 |
| Заклади професійної (професійно-технічної) освіти | | | | | | | | | | | | | | | | | | | |
| ПТНЗ | 0 | 0 | 26 | | | | | | | | | | | | | | | | 0,0 |
| Разом | 2 336 | | 101 | | 101 | | 3 015 | 181,5 | 44 531 | | 6 184 | 50 715 | | | | | | | 48 829,1 |

Історичні дані щодо учнів комунальних ЗЗСО Височанської селищної територіальної громади

| Фактичні значення за навчальні роки | 2020/21 | 2021/22 | 2022/23 | 2023/24 |
|-------------------------------------|---------|---------|---------|---------|
| Кількість учнів ЗЗСО | 2 389 | 2 410 | 2 421 | 2 336 |
| ФНК | 23,2 | 23,2 | 23,7 | 23,1 |
| РНК | 22,5 | 23,5 | 23,5 | 23,5 |
| Кількість ЗЗСО | 6 | 6 | 6 | 6 |
| Середня наповнюваність ЗЗСО | 398 | 402 | 404 | 389 |

| Дані за бюджетні роки | 2021 | 2022 | 2023 | 2024 |
|----------------------------|----------|----------|----------|----------|
| Обсяг субвенції (тис. грн) | 49 580,2 | 46 098,0 | 39 228,2 | 46 125,1 |
| Субвенція на учня (грн) | 20 754 | 19 128 | 16 203 | 19 745 |

| Зміна за роками | 2020/21 | 2021/22 | 2022/23 | 2023/24 |
|-----------------------|---------|---------|---------|---------|
| Учні (%) | | 0,9% | 0,5% | -3,5% |
| Субвенція (%) | | -7,0% | -14,9% | 17,6% |
| Субвенція на учня (%) | | -7,8% | -15,3% | 21,9% |
| ФНК | | -0,02 | 0,54 | -0,58 |



Мережа ЗЗСО Височанської селищної територіальної громади

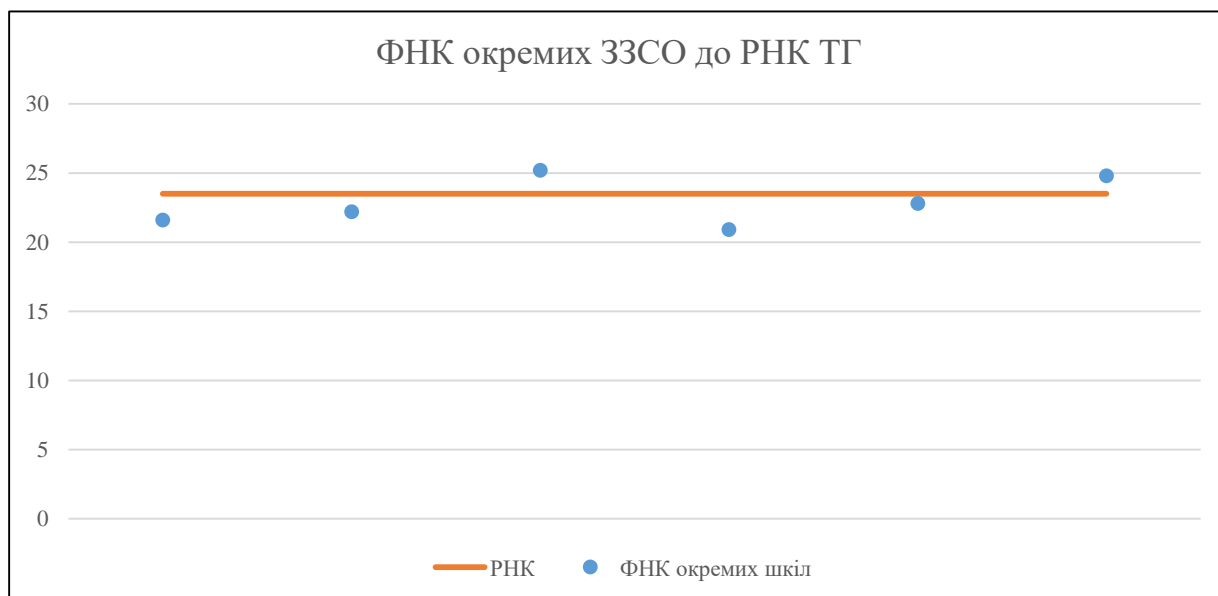
| | ЗЗСО | | Учні | | ФНК |
|----------------|-----------|----------|-----------|----------|-----------|
| | кількість | відсоток | кількість | відсоток | кількість |
| Звичайний ЗЗСО | 4 | 66,7% | 1 115 | 47,7% | 22,3 |
| Опорний ЗЗСО | 2 | 33,3% | 1 221 | 52,3% | 23,9 |
| Філія ЗЗСО | | | | | |
| Загалом | 6 | 100,0% | 2 336 | 100,0% | 23,1 |

Філії на один опорний ЗЗСО

| |
|-----|
| 0,0 |
|-----|

| ЗЗСО крім спеціальних та НРЦ | ЗЗСО | | Учні | | ФНК |
|-------------------------------------|-----------|----------|-----------|----------|-----------|
| | кількість | відсоток | кількість | відсоток | кількість |
| ЗЗСО з ФНК більш ніж 24,5 (РНК + 1) | 2 | 33,3% | 1 020 | 43,7% | 24,9 |
| ЗЗСО з ФНК від 22,5 до 24,5 | 1 | 16,7% | 478 | 20,5% | 22,8 |
| ЗЗСО з ФНК менш ніж 22,5 (РНК - 1) | 3 | 50,0% | 838 | 35,9% | 21,5 |
| ЗЗСО без класів | | | | | |
| Загалом (крім спеціальних та НРЦ) | 6 | 100,0% | 2 336 | 100,0% | 23,1 |

| | ЗЗСО | | Учні | | ФНК |
|------------------------|-----------|----------|-----------|----------|-----------|
| | кількість | відсоток | кількість | відсоток | кількість |
| Менше 20 учнів | | | | | |
| Від 20 до 50 учнів | | | | | |
| Від 50 до 100 учнів | | | | | |
| Від 100 до 200 учнів | | | | | |
| Від 200 до 300 учнів | 3 | 50,0% | 759 | 32,5% | 23,0 |
| Від 300 до 400 учнів | 1 | 16,7% | 356 | 15,2% | 20,9 |
| Від 400 до 600 учнів | 1 | 16,7% | 478 | 20,5% | 22,8 |
| Від 600 до 800 учнів | 1 | 16,7% | 743 | 31,8% | 24,8 |
| Від 800 до 1000 учнів | | | | | |
| Від 1000 до 1500 учнів | | | | | |
| Більше 1500 учнів | | | | | |
| Загалом | 6 | 100,0% | 2 336 | 100,0% | 23,1 |



На графіку школи упорядковані за збільшенням наповнюваності

**Перелік закладів загальної середньої освіти Височанської селищної територіальної громади
РНК = 23,5, ФНК = 23,12**

| | |
|---|-------------------------------------|
| ↑ | ЗЗСО з ФНК більш ніж 24,5 (РНК + 1) |
| ↔ | ЗЗСО з ФНК від 22,5 до 24,5 |
| ↓ | ЗЗСО з ФНК менш ніж 22,5 (РНК - 1) |
| — | ЗЗСО без класів |

| ІД в АІКОМ | Назва ЗЗСО | Факт. ступінь | Статус | ІД в АІКОМ опорного ЗЗСО | Кількість учнів | з них за індивід. формою | Кількість класів | ФНК | |
|------------|------------------------------------|---------------|--------|--------------------------|-----------------|--------------------------|------------------|------|---|
| 4852 | КЗ "ПОКОТИЛІВСЬКИЙ ЛІЦЕЙ № 2" | І-Ш | | | 277 | 69 | 11 | 25,2 | ↑ |
| 4867 | КЗ "ПОКОТИЛІВСЬКИЙ ЛІЦЕЙ "ПРОМІНЬ" | І-Ш | Опорна | | 743 | 62 | 30 | 24,8 | ↑ |
| 4891 | КЗ "ВИСОЧАНСЬКИЙ ЛІЦЕЙ № 2" | І-Ш | Опорна | | 478 | | 21 | 22,8 | ↔ |
| 4859 | КЗ "ЗЕЛЕНОГАЙСЬКИЙ ЛІЦЕЙ" | І-Ш | | | 244 | 2 | 11 | 22,2 | ↓ |
| 4831 | КЗ "ВИСОЧАНСЬКИЙ ЛІЦЕЙ № 1" | І-Ш | | | 238 | 42 | 11 | 21,6 | ↓ |
| 4832 | КЗ "БАБАЇВСЬКИЙ ЛІЦЕЙ" | І-Ш | | | 356 | | 17 | 20,9 | ↓ |