



## ІНФОРМАЦІЙНА ДОВІДКА ЩОДО РОЗРАХУНКУ ОБСЯГУ ОСВІТНЬОЇ СУБВЕНЦІЇ НА 2024 РІК

### ЦИРКУНІВСЬКА ТГ

#### Базова інформація про засновника:

Засновник	Циркунівська сільська територіальна громада		
Код бюджету	2051600000		
Область	Харківська	Фактична наповнюваність класів	17,1
Тип	Сільська ТГ	Розрахункова наповнюваність класів	19,0
Площа (км <sup>2</sup> )	140,0	Щільність учнів (учнів на км <sup>2</sup> )	4,2
Населення (осіб, 2022)	8 816	Сільське населення (%)	100,0
Сільське населення (осіб, 2022)	8 816		

#### Підсумки розподілу субвенції на 2024 рік:

	К-ть учнів (факт)	К-ть класів (факт)	Сума (тис. грн)	На учня (грн)	На клас (грн)
Учні комунальних ЗЗСО,	582	34	15 195,7	26 109	446 932
з них у гірських населених пунктах	0				
у тому числі поділ класів на групи			201,2		
Учні спеціальних ЗЗСО (класів)	0	0	0,0		
з них у гірських населених пунктах	0				
у тому числі поділ класів на групи			0,0		
Учні НРЦ,	0	35	0,0		
з них у гірських населених пунктах	0				
Учні класів з вечірньою формою	0	0	0,0		
Вихованці інтернатів	0		0,0		
Вихованці спеціальних інтернатів	0		0,0		
Вихованці НРЦ	0		0,0		
Асистенти в інклюзивних класах	0	0	0,0		
Учні ЗП(П-Т)О	0	0	0,0		
Студенти ЗФПО і коледжів	0				
Інклюзивно-ресурсні центри	0 ІРЦ		0,0		
Учні приватних ЗЗСО	0	0	0,0		
Простій: немає вчителів на простой			0,0		
Простій: немає ІРЦ на простой			0,0		
<b>Циркунівська ТГ</b>	<b>582</b>	<b>69</b>	<b>15 195,7</b>		

**Детальний розрахунок обсягу освітньої субвенції для Циркунівської сільської територіальної громади**

**Коефіцієнти, що застосовуються для Циркунівської сільської територіальної громади**

Розрахункова наповненість класів	19,0
Коефіцієнт Кіпп для денних ЗЗСО	0,530
Розподіл на одного учня для педагогічних працівників, які не проводять уроки (денні ЗЗСО), грн	6 101
Коефіцієнт Кіпп для вечірньої форми здобуття освіти	0,530
Розподіл на одного учня для педагогічних працівників, які не проводять уроки (вечірні ЗЗСО), грн	6 101
Коефіцієнт поділу класів на групи при вивченні окремих предметів для учнів групи I	1,017
Коефіцієнт поділу класів на групи при вивченні окремих предметів для учнів групи II	1,047
Коефіцієнт скорочення	0,89

**Коефіцієнти та нормативи для всіх засновників шкіл**

Норматив бюджетної забезпеченості (грн)	11 510,4
Річна заробітна плата вчителів з нарахуваннями (тис. грн)	247,7
Річна заробітна плата асистентів вчителів з нарахуваннями (тис. грн)	217,0
Річна заробітна плата педагогічних працівників ІРЦ з нарахуваннями (тис. грн)	288,4
Річна заробітна плата педагогічних працівників на простій (тис. грн)	128,0
Сума для ІРЦ (тис. грн)	2 350,3
Сума для ІРЦ на простій (тис. грн)	1 272,9
Розрахункова наповненість спеціальних класів (також приватних НРЦ)	9
Розрахункова наповненість класів НРЦ	6
Коефіцієнт Кіпп для приватних ЗЗСО, грн	0,23

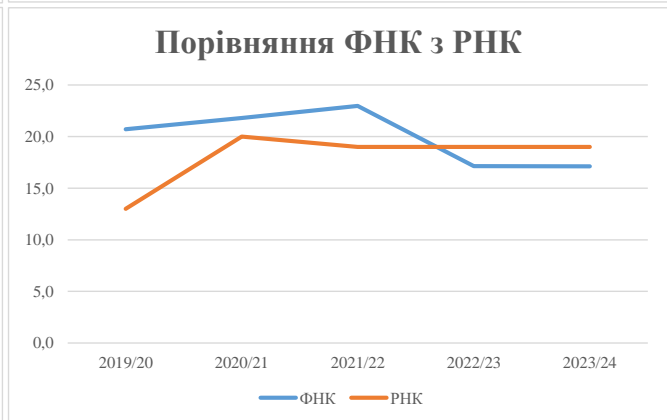
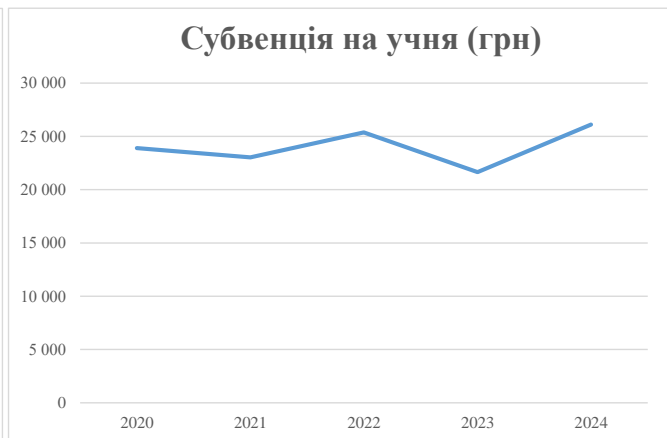
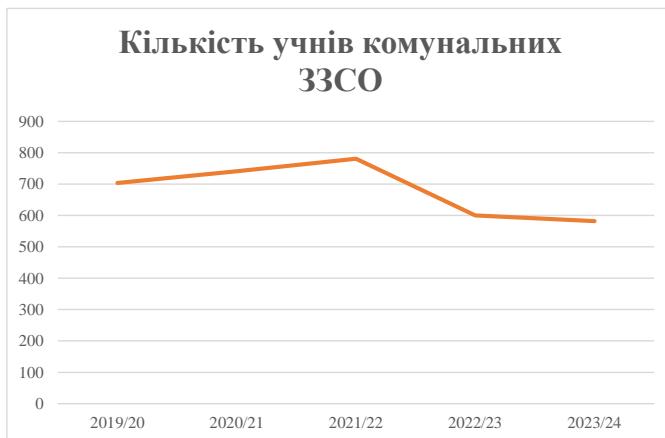
Рівень освіти/ Тип закладу	К-ть учнів	З них учнів гірських населених пунктах	Фактична к-ть класів	Розра- хункова напов- неність класу (групи)	Розра- хункова к-ть класів (груп)	К-ть годин навчального плану	К-ть необхідних годин у тиждень	К-ть ставок	Зарплати вчителів, тис. грн	Розподіл на одного учня, для педагогічних працівників, які не проводять уроки, грн	Зарплата педагогічного персоналу, що не проводить уроки, тис. грн	Зарплата разом (без надбавки за гірську місцевість, без поділу на групи), тис. грн	Коефіцієнт поділу класів на групи	К-ть ставок поділу класів на групи	Зарплата персоналу, що проводить уроки у групах при поділі класів, тис. грн	Зарплата педагогічного персоналу разом (без надбавки за гірську місцевість), тис. грн	Відсоток учнів гірських ЗЗСО	Надбавка для гірської місцевості	Субвенція всього після застосування коефіцієнта 0,89, тис. грн
Назва колонки	А	Б	В	Г	Г	Д	Е	Є	Ж	З	И	І	І	Й	К	Л	М	Н	О
Як розраховано	АКОМ	АКОМ	АКОМ	Формула	А / Г	Формула	Г * Д	Е / 18	Є * 247,72	Формула	А * 3 / 1000	Ж + И	Формула - І	Є (сума ставок) * І	Й * 247,72	І (сума зарплат) + К	Б / А (сума учнів)	0,25 * М * Л	(Л+Н) * 0,89
<b>Учні комунальних ЗЗСО</b>																			
Початкова (1-4)	188		12	19,0	10	23	230	12,8	3 165	6 101	1 147	4 312							
Базова (5-9)	291	0	16	19,0	16	32,7	523	29,1	7 201	6 101	1 775	8 976	0,017	0,9	226	17 074			15 195,7
Старша (10-11)	103		6	19,0	6	35,5	213	11,8	2 931	6 101	628	3 560							
Простій вчителів	0																		0,0
<b>Учні спеціальних класів, спеціальних шкіл</b>																			
Початкова (1-4)	0		0	9	0	36													
Базова (5-9)	0	0	0	9	0	36							0,047	0,0	0	0			0,0
Старша (10-11)	0		0	9	0	36													
<b>Учні навчально-реабілітаційних центрів</b>																			
Початкова (1-4)	0		0	6	0	36				6 101									
Базова (5-9)	0	0	0	6	0	36				6 101			0,047	0,0	0	0			0,0
Старша (10-11)	0		0	6	0	36				6 101									
<b>Учні, які проживають в пансіонах (кількість ставок = кількість груп * 2)</b>																			
Загальні пансіони	0	0		20	0														0,0
Спеціальні пансіони	0	0		9	0														0,0
НРЦ	0	0		6	0														0,0
<b>Інклюзивні класи</b>																			
Інклюзивна	0		0		0														0,0
<b>Учні класів з вечірньою формою здобуття освіти</b>																			
Вечірня форма	0	0	0	16		23													0,0
<b>Заклади професійної (професійно-технічної) освіти</b>																			
ПТНЗ	0	0	0	26															0,0
<b>Разом</b>	<b>582</b>		<b>34</b>		<b>32</b>		<b>966</b>	<b>53,7</b>	<b>13 297</b>		<b>3 551</b>	<b>16 848</b>							<b>15 195,7</b>

## Історичні дані щодо учнів комунальних ЗЗСО Циркунівської сільської територіальної громади

Фактичні значення за навчальні роки	2019/20	2020/21	2021/22	2022/23	2023/24
Кількість учнів ЗЗСО	704	741	781	601	582
ФНК	20,7	21,8	23,0	17,1	17,1
РНК	13,0	20,0	19,0	19,0	19,0
Кількість ЗЗСО	2	2	2	2	2
Середня наповнюваність ЗЗСО	352	371	391	300	291

Дані за бюджетні роки	2020	2021	2022	2023	2024
Обсяг субвенції (тис. грн)	16 826,8	17 069,3	19 811,0	12 999,5	15 195,7
Субвенція на учня (грн)	23 902	23 036	25 366	21 648	26 109

Зміна за роками	2020/21	2021/22	2022/23	2023/24
Учні (%)	5,3%	5,4%	-23,1%	-3,1%
Субвенція (%)	1,4%	16,1%	-34,4%	16,9%
Субвенція на учня (%)	-3,6%	10,1%	-14,7%	20,6%
ФНК	1,09	1,18	-5,82	-0,03

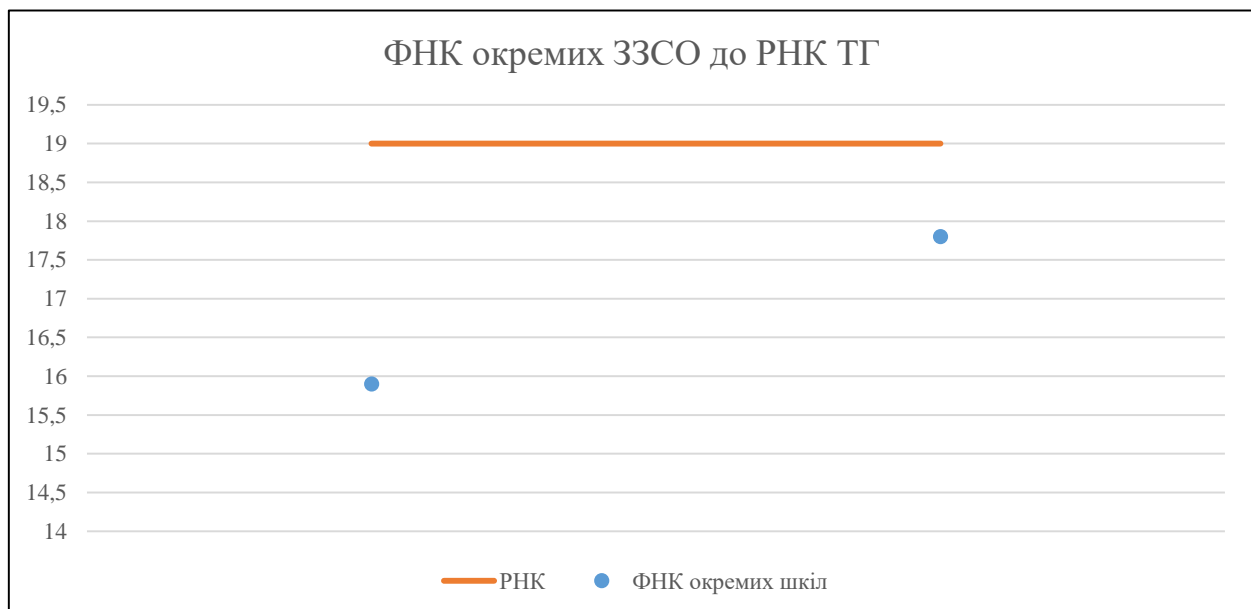


## Мережа ЗЗСО Циркунівської сільської територіальної громади

	ЗЗСО		Учні		ФНК
	кількість	відсоток	кількість	відсоток	кількість
Звичайний ЗЗСО	2	100,0%	582	100,0%	17,1
Опорний ЗЗСО					
Філія ЗЗСО					
Загалом	2	100,0%	582	100,0%	17,1

ЗЗСО крім спеціальних та НРЦ	ЗЗСО		Учні		ФНК
	кількість	відсоток	кількість	відсоток	кількість
ЗЗСО з ФНК більш ніж 20 (РНК + 1)					
ЗЗСО з ФНК від 18 до 20					
ЗЗСО з ФНК менш ніж 18 (РНК - 1)	2	100,0%	582	100,0%	17,1
ЗЗСО без класів					
Загалом (крім спеціальних та НРЦ)	2	100,0%	582	100,0%	17,1

	ЗЗСО		Учні		ФНК
	кількість	відсоток	кількість	відсоток	кількість
Менше 20 учнів					
Від 20 до 50 учнів					
Від 50 до 100 учнів					
Від 100 до 200 учнів	1	50,0%	191	32,8%	15,9
Від 200 до 300 учнів					
Від 300 до 400 учнів	1	50,0%	391	67,2%	17,8
Від 400 до 600 учнів					
Від 600 до 800 учнів					
Від 800 до 1000 учнів					
Від 1000 до 1500 учнів					
Більше 1500 учнів					
Загалом	2	100,0%	582	100,0%	17,1



На графіку школи упорядковані за збільшенням наповнюваності

**Перелік закладів загальної середньої освіти Циркунівської сільської територіальної громади  
РНК = 19, ФНК = 17,11**

↑	ЗЗСО з ФНК більш ніж 20 (РНК + 1)
↔	ЗЗСО з ФНК від 18 до 20
↓	ЗЗСО з ФНК менш ніж 18 (РНК - 1)
—	ЗЗСО без класів

<b>ID в АІКОМ</b>	<b>Назва ЗЗСО</b>	<b>Факт. ступінь</b>	<b>Статус</b>	<b>ID в АІКОМ опорного ЗЗСО</b>	<b>Кількість учнів</b>	<b>з них за індивід. формою</b>	<b>Кількість класів</b>	<b>ФНК</b>	
4807	ЦИРКУНІВСЬКИЙ ЛЦЕЙ	I-III			391		22	17,8	↓
4778	РУСЬКО-ТИШКІВСЬКИЙ ЛЦЕЙ	I-III			191		12	15,9	↓