



ІНФОРМАЦІЙНА ДОВІДКА ЩОДО РОЗРАХУНКУ ОБСЯГУ ОСВІТНЬОЇ СУБВЕНЦІЇ НА 2024 РІК

СОЛОНІЦІВСЬКА ТГ

Базова інформація про засновника:

Засновник	Солоницівська селищна територіальна громада		
Код бюджету	2055300000		
Область	Харківська	Фактична наповнюваність класів	21,1
Тип	Селищна ТГ	Розрахункова наповнюваність класів	21,5
Площа (км ²)	246,4	Щільність учнів (учнів на км ²)	14,8
Населення (осіб, 2022)	35 249	Сільське населення (%)	23,2
Сільське населення (осіб, 2022)	8 180		

Підсумки розподілу субвенції на 2024 рік:

	К-ть учнів (факт)	К-ть класів (факт)	Сума (тис. грн)	На учня (грн)	На клас (грн)
Учні комунальних ЗЗСО,	3 656	173	79 437,3	21 728	459 175
з них у гірських населених пунктах	0				
у тому числі поділ класів на групи			4 679,8		
Учні спеціальних ЗЗСО (класів)	0	0	0,0		
з них у гірських населених пунктах	0				
у тому числі поділ класів на групи			0,0		
Учні НРЦ,	0	35	0,0		
з них у гірських населених пунктах	0				
Учні класів з вечірньою формою	0	0	0,0		
Вихованці інтернатів	0		0,0		
Вихованці спеціальних інтернатів	0		0,0		
Вихованці НРЦ	0		0,0		
Асистенти в інклюзивних класах	30	24	4 442,3	148 076	185 095
Учні ЗП(П-Т)О	0	0	0,0		
Студенти ЗФПО і коледжів	0				
Інклюзивно-ресурсні центри	0 ІРЦ		0,0		
Учні приватних ЗЗСО	0	0	0,0		
Простій: немає вчителів на простої			0,0		
Простій: немає ІРЦ на простої			0,0		
Солоницівська ТГ	3 656	208	83 879,6		

Детальний розрахунок обсягу освітньої субвенції для Солонцівської селищної територіальної громади

Коефіцієнти, що застосовуються для Солонцівської селищної територіальної громади

Розрахунок наповнюваність класів	21,5
Коефіцієнт Кіпп для денних ЗЗСО	0,330
Розподіл на одного учня для педагогічних працівників, які не проводять уроки (денні ЗЗСО), грн	3 798
Коефіцієнт Кіпп для вечірньої форми здобуття освіти	0,330
Розподіл на одного учня для педагогічних працівників, які не проводять уроки (вечірні ЗЗСО), грн	3 798
Коефіцієнт поділу класів на групи при вивченні окремих предметів для учнів групи І	1,075
Коефіцієнт поділу класів на групи при вивченні окремих предметів для учнів групи ІІ	1,047
Коефіцієнт скорочення	0,89

Коефіцієнти та нормативи для всіх засновників шкіл

Норматив бюджетної забезпеченості (грн)	11 510,4
Річна заробітна плата вчителів з нарахуваннями (тис. грн)	247,7
Річна заробітна плата асистентів вчителів з нарахуваннями (тис. грн)	217,0
Річна заробітна плата педагогічних працівників ІРЦ з нарахуваннями (тис. грн)	288,4
Річна заробітна плата педагогічних працівників на простій (тис. грн)	128,0
Сума для ІРЦ (тис. грн)	2 350,3
Сума для ІРЦ на простій (тис. грн)	1 272,9
Розрахунок наповнюваність спеціальних класів (також приватних НРЦ)	9
Розрахунок наповнюваність класів НРЦ	6
Коефіцієнт Кіпп для приватних ЗЗСО, грн	0,23

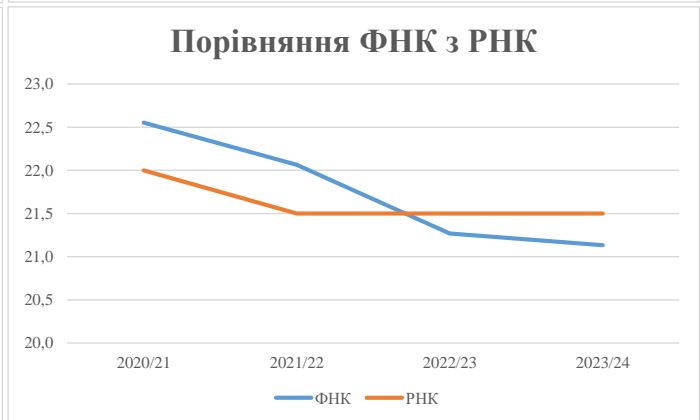
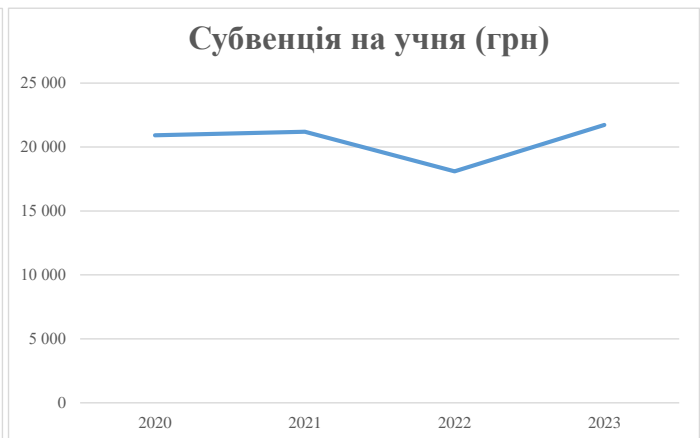
Рівень освіти/ Тип закладу	К-ть учнів	З них учнів ЗЗСО у гірських населених пунктах	Фактична к-ть класів	Розра- хункова напов- нюваність класу (групи)	Розра- хункова к-ть класів (груп)	К-ть годин навчального плану	К-ть необхідних годин у тиждень	К-ть ставок	Зарплати вчителів, тис. грн	Розподіл на одного учня, для педагогічних працівників, які не проводять уроки, грн	Зарплата педагогічного персоналу, що не проводить уроки, тис. грн	Зарплата разом (без надбавки за гірську місцевість, без поділу на групи), тис. грн	Коефіцієнт поділу класів на групи	К-ть ставок педагогічного персоналу для проведення уроки у групах при поділі класів, тис. грн	Зарплата педагогічного персоналу разом (без надбавки за гірську місцевість), тис. грн	Відсоток учнів гірських ЗЗСО	Надбавка для гірської місцевості	Субвенція всього після застосування коефіцієнта 0,89, тис. грн	
Назва колонки	А	Б	В	Г	Г	Д	Е	Є	Ж	З	И	І	І	Й	К	Л	М	Н	О
Як розраховано	АКОМ	АКОМ	АКОМ	Формула	А / Г	Формула	Г * Д	Е / 18	Є * 247,72	Формула	А * 3 / 1000	Ж + И	Формула - І	Є (сума ставок) * І	Й * 247,72	І (сума зарплат) / К	Б / А (сума учнів)	0,25 * М * Л	(Л+Н) * 0,89
Учні комунальних ЗЗСО																			
Початкова (1-4)	1 293		65	21,5	61	23	1 403	77,9	19 309	3 798	4 911	24 220							
Базова (5-9)	1 904	0	85	21,5	89	32,7	2 910	161,7	40 053	3 798	7 232	47 285	0,075	21,2	5 258	89 255			79 437,3
Старша (10-11)	459		23	21,5	22	35,5	781	43,4	10 748	3 798	1 743	12 492							
Простий вчителів	0																		0,0
Учні спеціальних класів, спеціальних шкіл																			
Початкова (1-4)	0		0	9	0	36													
Базова (5-9)	0	0	0	9	0	36							0,047	0,0	0	0			0,0
Старша (10-11)	0		0	9	0	36													
Учні навчально-реабілітаційних центрів																			
Початкова (1-4)	0		0	6	0	36				3 798									
Базова (5-9)	0	0	0	6	0	36				3 798			0,047	0,0	0	0			0,0
Старша (10-11)	0		0	6	0	36				3 798									
Учні, які проживають в пансіонах (кількість ставок = кількість груп * 2)																			
Загальні пансіони	0	0		20	0														0,0
Спеціальні пансіони	0	0		9	0														0,0
НРЦ	0	0		6	0														0,0
Інклюзивні класи																			
Інклюзивна	30	0	24		23			23,0	4 991			4 991					0,0%	0	4 442,3
Учні класів з вечірньою формою здобуття освіти																			
Вечірня форма	0	0	0	16		23													0,0
Заклади професійної (професійно-технічної) освіти																			
ПТНЗ	0	0	0	26															0,0
Разом	3 656		173		172		5 094	306,0	75 101		13 887	88 988							83 879,6

Історичні дані щодо учнів комунальних ЗЗСО Солоничівської селищної територіальної громади

Фактичні значення за навчальні роки	2020/21	2021/22	2022/23	2023/24
Кількість учнів ЗЗСО	3 834	3 839	3 107	3 656
ФНК	22,6	22,1	21,3	21,1
РНК	22,0	21,5	21,5	21,5
Кількість ЗЗСО	10	10	10	10
Середня наповнюваність ЗЗСО	383	384	311	366

Дані за бюджетні роки	2021	2022	2023	2024
Обсяг субвенції (тис. грн)	80 212,9	81 363,9	56 236,7	79 437,3
Субвенція на учня (грн)	20 921	21 194	18 100	21 728

Зміна за роками	2020/21	2021/22	2022/23	2023/24
Учні (%)		0,1%	-19,1%	17,7%
Субвенція (%)		1,4%	-30,9%	41,3%
Субвенція на учня (%)		1,3%	-14,6%	20,0%
ФНК		-0,49	-0,79	-0,14



Мережа ЗЗСО Солоницівської селищної територіальної громади

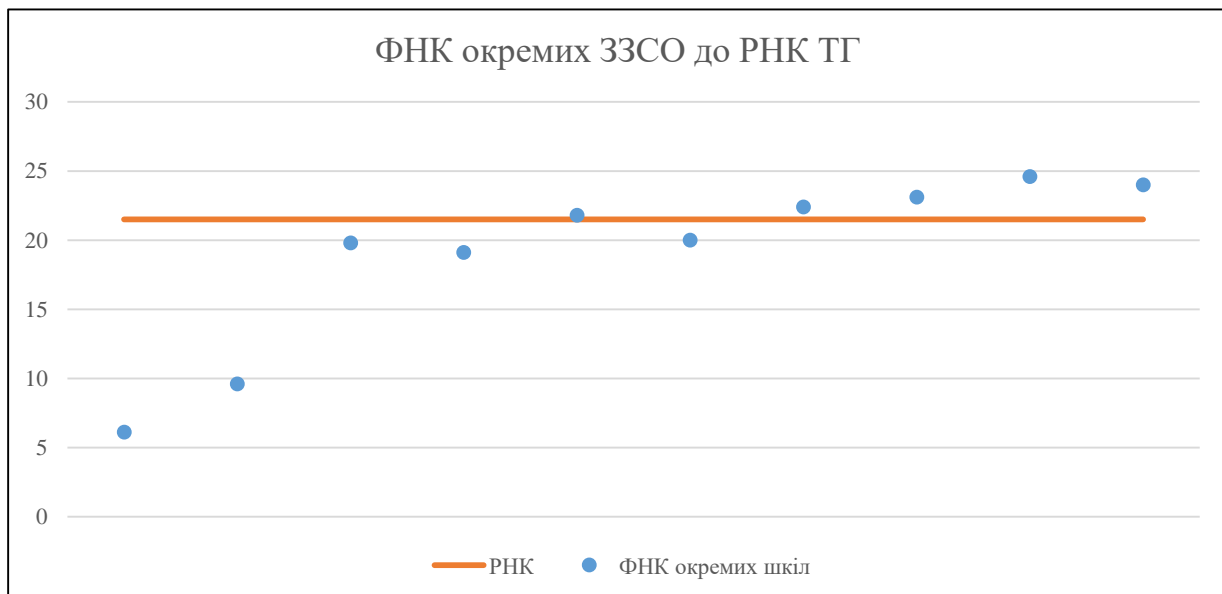
	ЗЗСО		Учні		ФНК
	кількість	відсоток	кількість	відсоток	кількість
Звичайний ЗЗСО	6	60,0%	2 176	59,5%	22,0
Опорний ЗЗСО	2	20,0%	1 345	36,8%	23,6
Філія ЗЗСО	2	20,0%	135	3,7%	7,9
Загалом	10	100,0%	3 656	100,0%	21,1

Філії на один опорний ЗЗСО

1,0

ЗЗСО крім спеціальних та НРЦ	ЗЗСО		Учні		ФНК
	кількість	відсоток	кількість	відсоток	кількість
ЗЗСО з ФНК більш ніж 22,5 (РНК + 1)	3	30,0%	2 034	55,6%	23,9
ЗЗСО з ФНК від 20,5 до 22,5	2	20,0%	800	21,9%	22,2
ЗЗСО з ФНК менш ніж 20,5 (РНК - 1)	5	50,0%	822	22,5%	15,8
ЗЗСО без класів					
Загалом (крім спеціальних та НРЦ)	10	100,0%	3 656	100,0%	21,1

	ЗЗСО		Учні		ФНК
	кількість	відсоток	кількість	відсоток	кількість
Менше 20 учнів					
Від 20 до 50 учнів	1	10,0%	49	1,3%	6,1
Від 50 до 100 учнів	1	10,0%	86	2,4%	9,6
Від 100 до 200 учнів	1	10,0%	178	4,9%	19,8
Від 200 до 300 учнів	3	30,0%	771	21,1%	20,3
Від 300 до 400 учнів					
Від 400 до 600 учнів	1	10,0%	538	14,7%	22,4
Від 600 до 800 учнів	3	30,0%	2 034	55,6%	23,9
Від 800 до 1000 учнів					
Від 1000 до 1500 учнів					
Більше 1500 учнів					
Загалом	10	100,0%	3 656	100,0%	21,1



На графіку школи упорядковані за збільшенням наповнюваності

**Перелік закладів загальної середньої освіти Солоницівської селищної територіальної громади
РНК = 21,5, ФНК = 21,13**

↑	ЗЗСО з ФНК більш ніж 22,5 (РНК + 1)
↔	ЗЗСО з ФНК від 20,5 до 22,5
↓	ЗЗСО з ФНК менш ніж 20,5 (РНК - 1)
—	ЗЗСО без класів

ID в АІКОМ	Назва ЗЗСО	Факт. ступінь	Статус	ID в АІКОМ опорного ЗЗСО	Кількість учнів	з них за індивід. формою	Кількість класів	ФНК	
12147	КЗ "Солоницівський ліцей №1"	I-III			689	7	28	24,6	↑
12152	КЗ "Вільшанський ліцей"	I-III	Опорна		720	6	30	24	↑
12146	КЗ "Пересічанський ліцей"	I-III	Опорна		625	2	27	23,1	↑
12149	КЗ "Солоницівський ліцей №3"	I-III			538		24	22,4	↔
12148	КЗ "Солоницівський ліцей № 2"	I-III			262	37	12	21,8	↔
12163	КЗ "Дворічнокутянський ліцей"	I-III			280		14	20	↓
12167	КЗ "Солоницівська гімназія "Перлина""	I-II			178		9	19,8	↓
12156	КЗ "Подвірський ліцей"	I-III			229	1	12	19,1	↓
12162	Філія "Протопопівська гімназія"	I-II	Філія	12152	86		9	9,6	↓
12164	Філія "Полівська гімназія"	I-II	Філія	12146	49		8	6,1	↓