



ІНФОРМАЦІЙНА ДОВІДКА ЩОДО РОЗРАХУНКУ ОБСЯГУ ОСВІТНЬОЇ СУБВЕНЦІЇ НА 2024 РІК

САХНОВЩИНСЬКА ТГ

Базова інформація про засновника:

Засновник	Сахновщинська селищна територіальна громада		
Код бюджету	2055100000		
Область	Харківська	Фактична наповнюваність класів	11,4
Тип	Селищна ТГ	Розрахункова наповнюваність класів	13,5
Площа (км ²)	1 170,0	Щільність учнів (учнів на км ²)	1,7
Населення (осіб, 2022)	19 827	Сільське населення (%)	64,6
Сільське населення (осіб, 2022)	12 817		

Підсумки розподілу субвенції на 2024 рік:

	К-ть учнів (факт)	К-ть класів (факт)	Сума (тис. грн)	На учня (грн)	На клас (грн)
Учні комунальних ЗЗСО,	2 046	180	66 781,5	32 640	371 008
з них у гірських населених пунктах	0				
у тому числі поділ класів на групи			948,1		
Учні спеціальних ЗЗСО (класів)	0	0	0,0		
з них у гірських населених пунктах	0				
у тому числі поділ класів на групи			0,0		
Учні НРЦ,	0	35	0,0		
з них у гірських населених пунктах	0				
Учні класів з вечірньою формою	0	0	0,0		
Вихованці інтернатів	0		0,0		
Вихованці спеціальних інтернатів	0		0,0		
Вихованці НРЦ	0		0,0		
Асистенти в інклюзивних класах	31	27	4 828,6	155 760	178 836
Учні ЗП(П-Т)О	0	0	0,0		
Студенти ЗФПО і коледжів	0				
Інклюзивно-ресурсні центри	0 ІРЦ		0,0		
Учні приватних ЗЗСО	0	0	0,0		
Простій: немає вчителів на простої			0,0		
Простій: немає ІРЦ на простої			0,0		
Сахновщинська ТГ	2 046	215	71 610,1		

Детальний розрахунок обсягу освітньої субвенції для Сахновщинської селищної територіальної громади

Коефіцієнти, що застосовуються для Сахновщинської селищної територіальної громади

Розрахунок наповнюваність класів	13,5
Коефіцієнт Кіпп для денних ЗЗСО	0,480
Розподіл на одного учня для педагогічних працівників, які не проводять уроки (денні ЗЗСО), грн	5 525
Коефіцієнт Кіпп для вечірньої форми здобуття освіти	0,480
Розподіл на одного учня для педагогічних працівників, які не проводять уроки (вечірні ЗЗСО), грн	5 525
Коефіцієнт поділу класів на групи при вивченні окремих предметів для учнів групи I	1,017
Коефіцієнт поділу класів на групи при вивченні окремих предметів для учнів групи II	1,047
Коефіцієнт скорочення	0,89

Коефіцієнти та нормативи для всіх засновників шкіл

Норматив бюджетної забезпеченості (грн)	11 510,4
Річна заробітна плата вчителів з нарахуваннями (тис. грн)	247,7
Річна заробітна плата асистентів вчителів з нарахуваннями (тис. грн)	217,0
Річна заробітна плата педагогічних працівників ІРЦ з нарахуваннями (тис. грн)	288,4
Річна заробітна плата педагогічних працівників на простій (тис. грн)	128,0
Сума для ІРЦ (тис. грн)	2 350,3
Сума для ІРЦ на простій (тис. грн)	1 272,9
Розрахунок наповнюваність спеціальних класів (також приватних НРЦ)	9
Розрахунок наповнюваність класів НРЦ	6
Коефіцієнт Кіпп для приватних ЗЗСО, грн	0,23

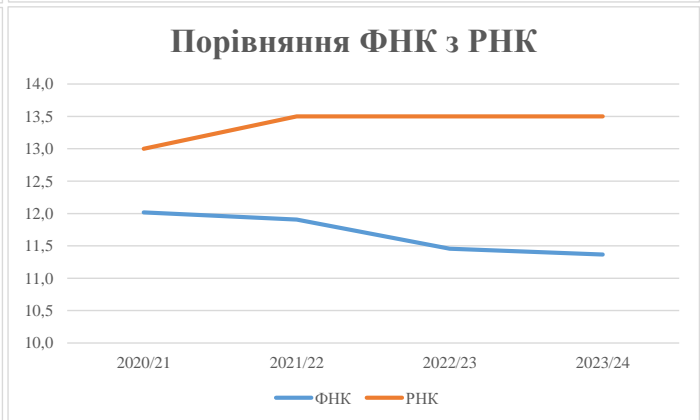
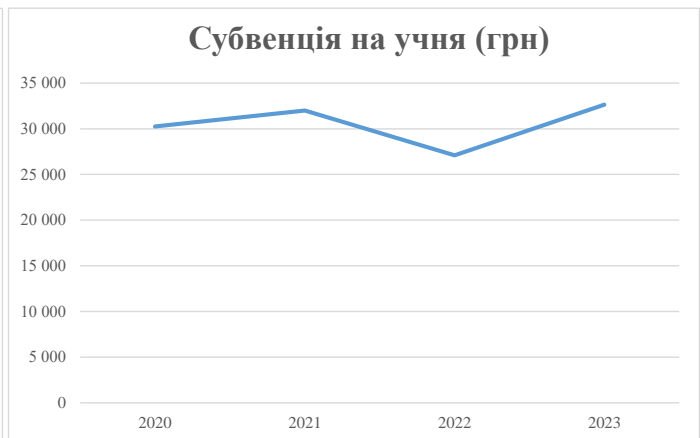
Рівень освіти/ Тип закладу	К-ть учнів	З них учнів гірських населених пунктах	Фактична к-ть класів	Розра- хункова напов- нюваність класу (групи)	Розра- хункова к-ть класів (груп)	К-ть годин навчального плану	К-ть необхідних годин у тиждень	К-ть ставок	Зарплати вчителів, тис. грн	Розподіл на одного учня, для педагогічних працівників, які не проводять уроки, грн	Зарплата педагогічного персоналу, що не проводить уроки, тис. грн	Зарплата разом (без надбавки за гірську місцевість, без поділу на групи), тис. грн	Коефіцієнт поділу класів на групи	К-ть ставок вчителів для поділу класів на групи	Зарплата персоналу, що проводить уроки у групах при поділі класів, тис. грн	Зарплата педагогічного персоналу разом (без надбавки за гірську місцевість), тис. грн	Відсоток учнів гірських ЗЗСО	Надбавка для гірської місцевості	Субвенція всього після застосування коефіцієнта 0,89, тис. грн	
Назва колонки	A	B	B	Г	Г	Д	Е	Є	Ж	З	И	І	І	Й	К	Л	М	Н	О	
Як розраховано	АКОМ	АКОМ	АКОМ	Формула	A / Г	Формула	Г * Д	Е / І8	Є * 247,72	Формула	A * 3 / 1000	Ж + И	Формула - І	Є (сума ставок) * І	Й * 247,72	І (сума зарплат) + К	Б / А (сума учнів)	0,25 * М * Л	(І+Н) * 0,89	
Учні комунальних ЗЗСО																				
Початкова (1-4)	714		67	13,5	53	23	1 219	67,7	16 776	5 525	3 945	20 721								
Базова (5-9)	1 031	0	89	13,5	77	32,7	2 518	139,9	34 652	5 525	5 696	40 349	0,017	4,3	1 065	75 035			66 781,5	
Старша (10-11)	301		24	13,5	23	35,5	817	45,4	11 237	5 525	1 663	12 900								
Простий вчителів	0																			0,0
Учні спеціальних класів, спеціальних шкіл																				
Початкова (1-4)	0		0	9	0	36														
Базова (5-9)	0	0	0	9	0	36							0,047	0,0	0	0				0,0
Старша (10-11)	0		0	9	0	36														
Учні навчально-реабілітаційних центрів																				
Початкова (1-4)	0		0	6	0	36				5 525										
Базова (5-9)	0	0	0	6	0	36				5 525			0,047	0,0	0	0				0,0
Старша (10-11)	0		0	6	0	36				5 525										
Учні, які проживають в пансіонах (кількість ставок = кількість груп * 2)																				
Загальні пансіони	0	0		20	0															0,0
Спеціальні пансіони	0	0		9	0															0,0
НРЦ	0	0		6	0															0,0
Інклюзивні класи																				
Інклюзивна	31	0	27		25			25,0	5 425			5 425						0,0%	0	4 828,6
Учні класів з вечірньою формою здобуття освіти																				
Вечірня форма	0	0	0	16		23														0,0
Заклади професійної (професійно-технічної) освіти																				
ПТНЗ	0	0	0	26																0,0
Разом	2 046		180		153			4 553	278,0	68 091		11 304	79 395							71 610,1

Історичні дані щодо учнів комунальних ЗЗСО Сахновщинської селищної територіальної громади

Фактичні значення за навчальні роки	2020/21	2021/22	2022/23	2023/24
Кількість учнів ЗЗСО	2 055	2 036	2 174	2 046
ФНК	12,0	11,9	11,5	11,4
РНК	13,0	13,5	13,5	13,5
Кількість ЗЗСО	16	16	16	16
Середня наповнюваність ЗЗСО	128	127	136	128

Дані за бюджетні роки	2021	2022	2023	2024
Обсяг субвенції (тис. грн)	62 193,9	65 141,5	58 901,3	66 781,5
Субвенція на учня (грн)	30 265	31 995	27 094	32 640

Зміна за роками	2020/21	2021/22	2022/23	2023/24
Учні (%)		-0,9%	6,8%	-5,9%
Субвенція (%)		4,7%	-9,6%	13,4%
Субвенція на учня (%)		5,7%	-15,3%	20,5%
ФНК		-0,11	-0,45	-0,09



Мережа ЗЗСО Сахновщинської селищної територіальної громади

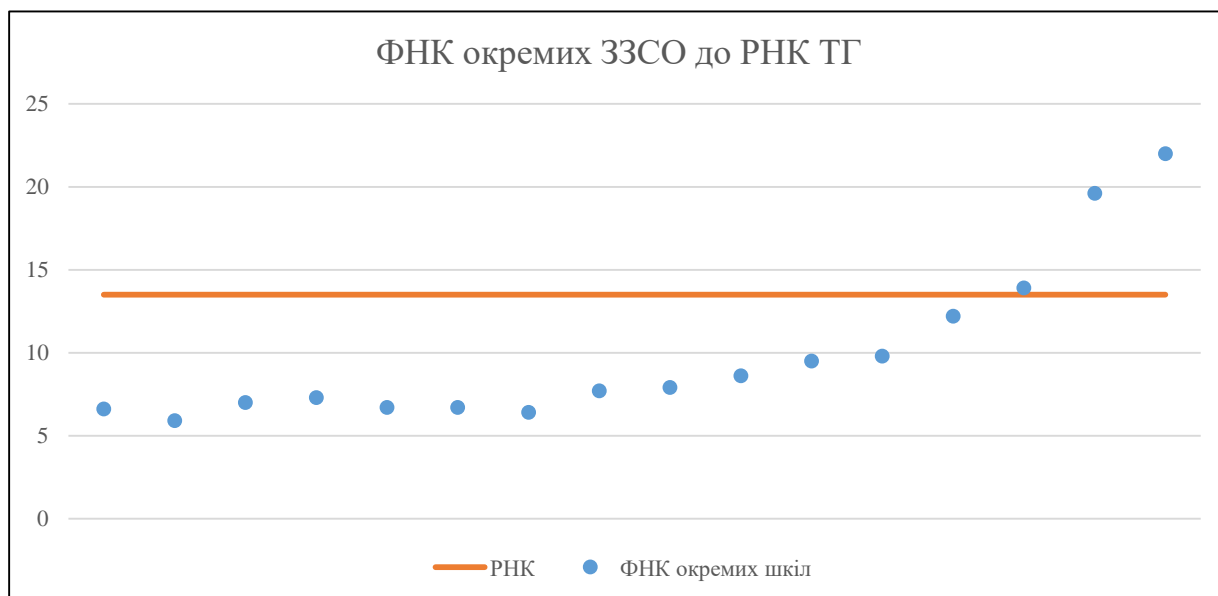
	ЗЗСО		Учні		ФНК
	кількість	відсоток	кількість	відсоток	кількість
Звичайний ЗЗСО	13	81,3%	1 350	66,0%	9,7
Опорний ЗЗСО	2	12,5%	638	31,2%	19,3
Філія ЗЗСО	1	6,3%	58	2,8%	7,3
Загалом	16	100,0%	2 046	100,0%	11,4

Філії на один опорний ЗЗСО

0,5

ЗЗСО крім спеціальних та НРЦ	ЗЗСО		Учні		ФНК
	кількість	відсоток	кількість	відсоток	кількість
ЗЗСО з ФНК більш ніж 14,5 (РНК + 1)	2	12,5%	876	42,8%	20,9
ЗЗСО з ФНК від 12,5 до 14,5	1	6,3%	153	7,5%	13,9
ЗЗСО з ФНК менш ніж 12,5 (РНК - 1)	13	81,3%	1 017	49,7%	8,0
ЗЗСО без класів					
Загалом (крім спеціальних та НРЦ)	16	100,0%	2 046	100,0%	11,4

	ЗЗСО		Учні		ФНК
	кількість	відсоток	кількість	відсоток	кількість
Менше 20 учнів					
Від 20 до 50 учнів	1	6,3%	46	2,2%	6,6
Від 50 до 100 учнів	9	56,3%	624	30,5%	7,2
Від 100 до 200 учнів	4	25,0%	500	24,4%	11,4
Від 200 до 300 учнів					
Від 300 до 400 учнів	1	6,3%	391	19,1%	19,6
Від 400 до 600 учнів	1	6,3%	485	23,7%	22,0
Від 600 до 800 учнів					
Від 800 до 1000 учнів					
Від 1000 до 1500 учнів					
Більше 1500 учнів					
Загалом	16	100,0%	2 046	100,0%	11,4



На графіку школи упорядковані за збільшенням наповнюваності

Перелік закладів загальної середньої освіти Сахновщинської селищної територіальної громади
РНК = 13,5, ФНК = 11,36

↑	ЗЗСО з ФНК більш ніж 14,5 (РНК + 1)
↔	ЗЗСО з ФНК від 12,5 до 14,5
↓	ЗЗСО з ФНК менш ніж 12,5 (РНК - 1)
—	ЗЗСО без класів

ID в АІКОМ	Назва ЗЗСО	Факт. ступінь	Статус	ID в АІКОМ опорного ЗЗСО	Кількість учнів	з них за індивід. формою	Кількість класів	ФНК	
11998	КЗ "Сахновщинський ліцей №1"	I-III	Опорна		485		22	22	↑
11999	Комунальний заклад "Сахновщинський ліцей №2"	I-III			391	1	20	19,6	↑
11991	КЗ "Лигівський ліцей"	I-III	Опорна		153		11	13,9	↔
11988	КЗ "Катеринівський ліцей"	I-III			134		11	12,2	↓
11993	КЗ "Новоолександрівський ліцей"	I-III			108	1	11	9,8	↓
11997	КЗ "Шевченківський ліцей"	I-III			105		11	9,5	↓
11994	КЗ "Огіївський ліцей"	I-III			95		11	8,6	↓
11985	КЗ "Гришівський ліцей"	I-III			87	1	11	7,9	↓
11989	КЗ "Костянтинівський ліцей"	I-III			85		11	7,7	↓
11987	Сугарівська філія КЗ "Сахновщинський ліцей №1"	I-II	Філія	11998	58		8	7,3	↓
11995	КЗ "Олійниківська гімназія"	I-II			56		8	7	↓
11986	КЗ "Дубовоградська гімназія"	I-II			60	4	9	6,7	↓
11996	КЗ "Тавезнянський ліцей"	I-III			60	9	9	6,7	↓
11990	КЗ "Лебедівська гімназія"	I-II			46		7	6,6	↓
11982	КЗ "Багаточернечинський ліцей"	I-III			70	2	11	6,4	↓
12000	КЗ "Новочернечинська гімназія"	I-II			53		9	5,9	↓