



ІНФОРМАЦІЙНА ДОВІДКА ЩОДО РОЗРАХУНКУ ОБСЯГУ ОСВІТНЬОЇ СУБВЕНЦІЇ НА 2024 РІК

ПІВДЕННОМІСЬКА ТГ

Базова інформація про засновника:

Засновник	Південноміська міська територіальна громада		
Код бюджету	2054900000		
Область	Харківська	Фактична наповнюваність класів	22,1
Тип	Міська ТГ	Розрахункова наповнюваність класів	23,5
Площа (км ²)	55,7	Щільність учнів (учнів на км ²)	27,0
Населення (осіб, 2022)	13 857	Сільське населення (%)	4,1
Сільське населення (осіб, 2022)	574		

Підсумки розподілу субвенції на 2024 рік:

	К-ть учнів (факт)	К-ть класів (факт)	Сума (тис. грн)	На учня (грн)	На клас (грн)
Учні комунальних ЗЗСО, з них у гірських населених пунктах	1 504 0	68	29 384,4	19 537	432 124
у тому числі поділ класів на групи			2 349,2		
Учні спеціальних ЗЗСО (класів) з них у гірських населених пунктах	0 0	0	0,0		
у тому числі поділ класів на групи			0,0		
Учні НРЦ, з них у гірських населених пунктах	0 0	35	0,0		
Учні класів з вечірньою формою	0	0	0,0		
Вихованці інтернатів	0		0,0		
Вихованці спеціальних інтернатів	0		0,0		
Вихованці НРЦ	0		0,0		
Асистенти в інклюзивних класах	9	7	1 352,0	150 222	193 143
Учні ЗП(П-Т)О	0	0	0,0		
Студенти ЗФПО і коледжів	0				
Інклюзивно-ресурсні центри	0 ІРЦ		0,0		
Учні приватних ЗЗСО	0	0	0,0		
Простій: немає вчителів на простой			0,0		
Простій: немає ІРЦ на простой			0,0		
Південноміська ТГ	1 504	103	30 736,4		

Детальний розрахунок обсягу освітньої субвенції для Південноміської міської територіальної громади

Коефіцієнти, що застосовуються для Південноміської міської територіальної громади

Розрахункова наповнюваність класів	23,5
Коефіцієнт Кіпп для денних ЗЗСО	0,230
Розподіл на одного учня для педагогічних працівників, які не проводять уроки (денні ЗЗСО), грн	2 647
Коефіцієнт Кіпп для вечірньої форми здобуття освіти	0,230
Розподіл на одного учня для педагогічних працівників, які не проводять уроки (вечірні ЗЗСО), грн	2 647
Коефіцієнт поділу класів на групи при вивченні окремих предметів для учнів групи I	1,100
Коефіцієнт поділу класів на групи при вивченні окремих предметів для учнів групи II	1,047
Коефіцієнт скорочення	0,89

Коефіцієнти та нормативи для всіх засновників шкіл

Норматив бюджетної забезпеченості (грн)	11 510,4
Річна заробітна плата вчителів з нарахуваннями (тис. грн)	247,7
Річна заробітна плата асистентів вчителів з нарахуваннями (тис. грн)	217,0
Річна заробітна плата педагогічних працівників ІРЦ з нарахуваннями (тис. грн)	288,4
Річна заробітна плата педагогічних працівників на простоті (тис. грн)	128,0
Сума для ІРЦ (тис. грн)	2 350,3
Сума для ІРЦ на простоті (тис. грн)	1 272,9
Розрахункова наповнюваність спеціальних класів (також приватних НРЦ)	9
Розрахункова наповнюваність класів НРЦ	6
Коефіцієнт Кіпп для приватних ЗЗСО, грн	0,23

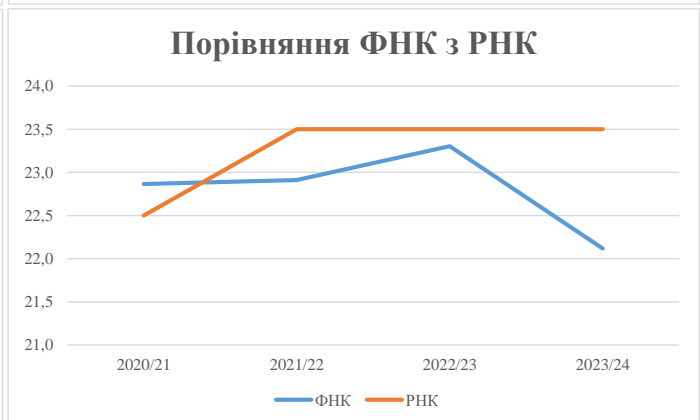
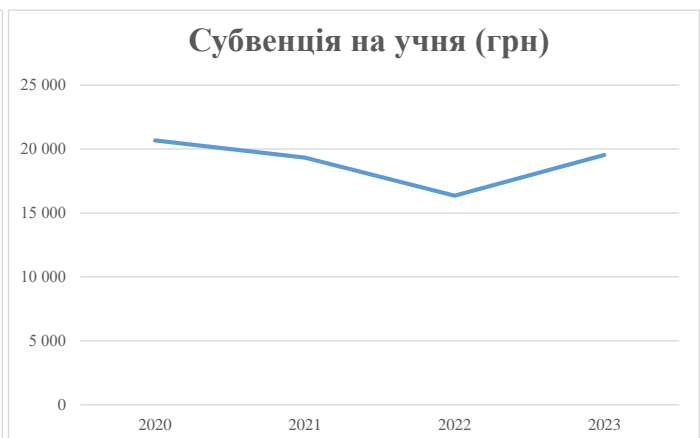
Рівень освіти/ Тип закладу	К-ть учнів	З них учнів ЗЗСО у гірських населених пунктах	Фактична к-ть класів	Розра- хункова напов- нюваність класу (групи)	Розра- хункова к-ть класів (груп)	К-ть годин навчального плану	К-ть необхідних годин у тиждень	К-ть ставок	Зарплати вчителів, тис. грн	Розподіл на одного учня, для педагогічних працівників, які не проводять уроки, грн	Зарплата педагогічного персоналу, що не проводить уроки, тис. грн	Зарплата разом (без надбавки за гірську місцевість, без поділу на групи), тис. грн	Коефіцієнт поділу класів на групи	К-ть ставок педагогічного персоналу для проведення уроку у групах при поділі класів, тис. грн	Зарплата педагогічного персоналу, що проводить уроки у групах при поділі класів, тис. грн	Зарплата педагогічного персоналу разом (без надбавки за гірську місцевість), тис. грн	Відсоток учнів гірських ЗЗСО	Надбавка для гірської місцевості	Субвенція всього після застосування коефіцієнта 0,89, тис. грн
Назва колонки	A	B	B	Г	Г	Д	Е	Є	Ж	З	И	І	І	Й	К	Л	М	Н	О
Як розраховано	АКОМ	АКОМ	АКОМ	Формула	A / Г	Формула	Г * Д	Е / 18	Є * 247,72	Формула	A * 3 / 1000	Ж + И	Формула - I	Є (сума ставок) * I	Й * 247,72	I (сума зарплат) + К	Б / А (сума учнів)	0,25 * М * Л	(Л+Н) * 0,89
Учні комунальних ЗЗСО																			
Початкова (1-4)	555		25	23,5	24	23	552	30,7	7 597	2 647	1 469	9 066							
Базова (5-9)	745	0	33	23,5	32	32,7	1 046	58,1	14 401	2 647	1 972	16 373	0,100	10,7	2 640	33 016			29 384,4
Старша (10-11)	204		10	23,5	9	35,5	320	17,8	4 397	2 647	540	4 937							
Простий вчителів	0																		0,0
Учні спеціальних класів, спеціальних шкіл																			
Початкова (1-4)	0		0	9	0	36													
Базова (5-9)	0	0	0	9	0	36							0,047	0,0	0	0			0,0
Старша (10-11)	0		0	9	0	36													
Учні навчально-реабілітаційних центрів																			
Початкова (1-4)	0		0	6	0	36				2 647									
Базова (5-9)	0	0	0	6	0	36				2 647			0,047	0,0	0	0			0,0
Старша (10-11)	0		0	6	0	36				2 647									
Учні, які проживають в пансіонах (кількість ставок = кількість груп * 2)																			
Загальні пансіони	0	0		20	0														0,0
Спеціальні пансіони	0	0		9	0														0,0
НРЦ	0	0		6	0														0,0
Інклюзивні класи																			
Інклюзивна	9	0	7		7			7,0	1 519			1 519					0,0%	0	1 352,0
Учні класів з вечірньою формою здобуття освіти																			
Вечірня форма	0	0	0	16		23													0,0
Заклади професійної (професійно-технічної) освіти																			
ПТНЗ	0	0	26																0,0
Разом	1 504		68		65		1 918	113,6	27 914		3 982	31 896							30 736,4

Історичні дані щодо учнів комунальних ЗЗСО Південноміської міської територіальної громади

Фактичні значення за навчальні роки	2020/21	2021/22	2022/23	2023/24
Кількість учнів ЗЗСО	1 509	1 535	1 566	1 504
ФНК	22,9	22,9	23,3	22,1
РНК	22,5	23,5	23,5	23,5
Кількість ЗЗСО	4	4	4	4
Середня наповнюваність ЗЗСО	377	384	392	376

Дані за бюджетні роки	2021	2022	2023	2024
Обсяг субвенції (тис. грн)	31 198,2	29 685,8	25 608,5	29 384,4
Субвенція на учня (грн)	20 675	19 339	16 353	19 538

Зміна за роками	2020/21	2021/22	2022/23	2023/24
Учні (%)		1,7%	2,0%	-4,0%
Субвенція (%)		-4,8%	-13,7%	14,7%
Субвенція на учня (%)		-6,5%	-15,4%	19,5%
ФНК		0,05	0,39	-1,19

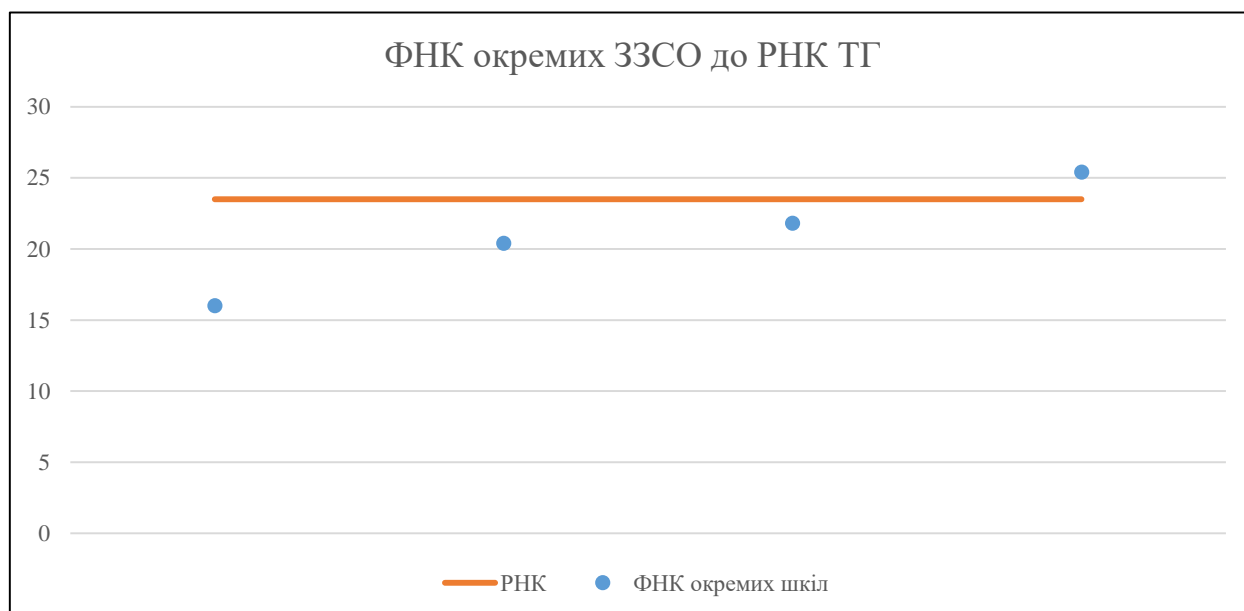


Мережа ЗЗСО Південноміської міської територіальної громади

	ЗЗСО		Учні		ФНК
	кількість	відсоток	кількість	відсоток	кількість
Звичайний ЗЗСО	4	100,0%	1 504	100,0%	22,1
Опорний ЗЗСО					
Філія ЗЗСО					
Загалом	4	100,0%	1 504	100,0%	22,1

ЗЗСО крім спеціальних та НРЦ	ЗЗСО		Учні		ФНК
	кількість	відсоток	кількість	відсоток	кількість
ЗЗСО з ФНК більш ніж 24,5 (РНК + 1)	1	25,0%	712	47,3%	25,4
ЗЗСО з ФНК від 22,5 до 24,5					
ЗЗСО з ФНК менш ніж 22,5 (РНК - 1)	3	75,0%	792	52,7%	19,8
ЗЗСО без класів					
Загалом (крім спеціальних та НРЦ)	4	100,0%	1 504	100,0%	22,1

	ЗЗСО		Учні		ФНК
	кількість	відсоток	кількість	відсоток	кількість
Менше 20 учнів					
Від 20 до 50 учнів					
Від 50 до 100 учнів					
Від 100 до 200 учнів	1	25,0%	176	11,7%	16,0
Від 200 до 300 учнів	1	25,0%	224	14,9%	20,4
Від 300 до 400 учнів	1	25,0%	392	26,1%	21,8
Від 400 до 600 учнів					
Від 600 до 800 учнів	1	25,0%	712	47,3%	25,4
Від 800 до 1000 учнів					
Від 1000 до 1500 учнів					
Більше 1500 учнів					
Загалом	4	100,0%	1 504	100,0%	22,1



На графіку школи упорядковані за збільшенням наповнюваності

Перелік закладів загальної середньої освіти Південноміської міської територіальної громади
РНК = 23,5, ФНК = 22,11

↑	ЗЗСО з ФНК більш ніж 24,5 (РНК + 1)
↔	ЗЗСО з ФНК від 22,5 до 24,5
↓	ЗЗСО з ФНК менш ніж 22,5 (РНК - 1)
—	ЗЗСО без класів

ІД в АІКОМ	Назва ЗЗСО	Факт. ступінь	Статус	ІД в АІКОМ опорного ЗЗСО	Кількість учнів	з них за індивід. формою	Кількість класів	ФНК	
4788	Південний ліцей	І-ІІІ			712	6	28	25,4	↑
4817	Будянський ліцей	І-ІІІ			392	27	18	21,8	↓
4793	Південний ліцей №2	І-ІІІ			224	3	11	20,4	↓
4789	Будянський ліцей № 2	І-ІІІ			176	21	11	16	↓