



ІНФОРМАЦІЙНА ДОВІДКА ЩОДО РОЗРАХУНКУ ОБСЯГУ ОСВІТНЬОЇ СУБВЕНЦІЇ НА 2024 РІК

БЕЗЛЮДІВСЬКА ТГ

Базова інформація про засновника:

Засновник	Безлюдівська селищна територіальна громада		
Код бюджету	2052600000		
Область	Харківська	Фактична наповнюваність класів	21,2
Тип	Селищна ТГ	Розрахункова наповнюваність класів	21,5
Площа (км ²)	137,9	Щільність учнів (учнів на км ²)	13,4
Населення (осіб, 2022)	23 782	Сільське населення (%)	19,6
Сільське населення (осіб, 2022)	4 670		

Підсумки розподілу субвенції на 2024 рік:

	К-ть учнів (факт)	К-ть класів (факт)	Сума (тис. грн)	На учня (грн)	На клас (грн)
Учні комунальних ЗЗСО,	1 847	87	38 348,3	20 762	440 785
з них у гірських населених пунктах	0				
у тому числі поділ класів на групи			2 371,8		
Учні спеціальних ЗЗСО (класів)	0	0	0,0		
з них у гірських населених пунктах	0				
у тому числі поділ класів на групи			0,0		
Учні НРЦ,	0	35	0,0		
з них у гірських населених пунктах	0				
Учні класів з вечірньою формою	72	7	1 408,6	19 564	201 227
Вихованці інтернатів	0		0,0		
Вихованці спеціальних інтернатів	0		0,0		
Вихованці НРЦ	0		0,0		
Асистенти в інклюзивних класах	14	14	2 704,0	193 143	193 143
Учні ЗП(П-Т)О	0	0	0,0		
Студенти ЗФПО і коледжів	0				
Інклюзивно-ресурсні центри	0 ІРЦ		0,0		
Учні приватних ЗЗСО	0	0	0,0		
Простій: немає вчителів на простої			0,0		
Простій: немає ІРЦ на простої			0,0		
Безлюдівська ТГ	1 919	129	42 460,9		

Детальний розрахунок обсягу освітньої субвенції для Безлюдівської селищної територіальної громади

Коефіцієнти, що застосовуються для Безлюдівської селищної територіальної громади

Розрахункова наповненість класів	21,5
Коефіцієнт Кіпп для денних ЗЗСО	0,230
Розподіл на одного учня для педагогічних працівників, які не проводять уроки (денні ЗЗСО), грн	2 647
Коефіцієнт Кіпп для вечірньої форми здобуття освіти	0,230
Розподіл на одного учня для педагогічних працівників, які не проводять уроки (вечірні ЗЗСО), грн	2 647
Коефіцієнт поділу класів на групи при вивченні окремих предметів для учнів групи І	1,075
Коефіцієнт поділу класів на групи при вивченні окремих предметів для учнів групи ІІ	1,047
Коефіцієнт скорочення	0,89

Коефіцієнти та нормативи для всіх засновників шкіл

Норматив бюджетної забезпеченості (грн)	11 510,4
Річна заробітна плата вчителів з нарахуваннями (тис. грн)	247,7
Річна заробітна плата асистентів вчителів з нарахуваннями (тис. грн)	217,0
Річна заробітна плата педагогічних працівників ІРЦ з нарахуваннями (тис. грн)	288,4
Річна заробітна плата педагогічних працівників на простій (тис. грн)	128,0
Сума для ІРЦ (тис. грн)	2 350,3
Сума для ІРЦ на простій (тис. грн)	1 272,9
Розрахункова наповненість спеціальних класів (також приватних НРЦ)	9
Розрахункова наповненість класів НРЦ	6
Коефіцієнт Кіпп для приватних ЗЗСО, грн	0,23

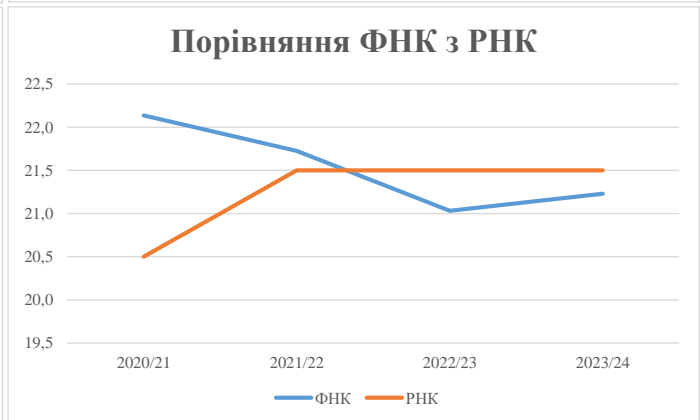
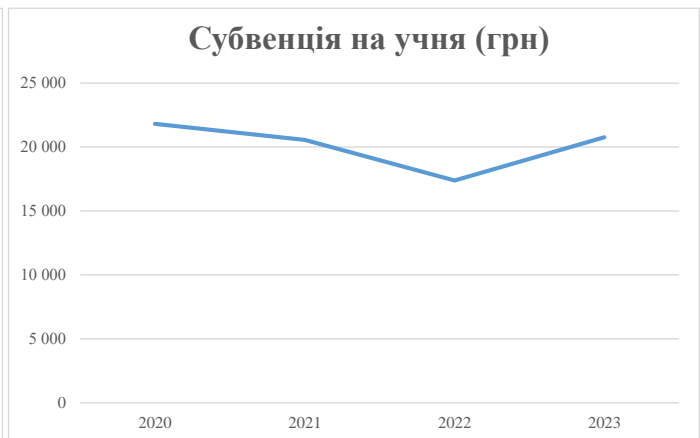
Рівень освіти/ Тип закладу	К-ть учнів	З них учнів гірських населених пунктах	Фактична к-ть класів	Розра- хункова напов- неність класу (групи)	Розра- хункова к-ть класів (груп)	К-ть годин навчального плану	К-ть необхідних годин у тиждень	К-ть ставок	Зарплати вчителів, тис. грн	Розподіл на одного учня, для педагогічних працівників, які не проводять уроки, грн	Зарплата педагогічного персоналу, що не проводить уроки, тис. грн	Зарплата разом (без надбавки за гірську місцевість, без поділу на групи), тис. грн	Коефіцієнт поділу класів на групи	К-ть ставок вчителів для поділу класів на групи	Зарплата персоналу, що проводить уроки у групах при поділі класів, тис. грн	Зарплата педагогічного персоналу разом (без надбавки за гірську місцевість), тис. грн	Відсоток учнів гірських ЗЗСО	Надбавка для гірської місцевості	Субвенція всього після застосування коефіцієнта 0,89, тис. грн
Назва колонки	А	Б	В	Г	Г	Д	Е	Є	Ж	З	И	І	І	Й	К	Л	М	Н	О
Як розраховано	АКОМ	АКОМ	АКОМ	Формула	А / Г	Формула	Г * Д	Е / 18	Є * 247,72	Формула	А * 3 / 1000	Ж + И	Формула - І	Є (сума ставок) * І	Й * 247,72	І (сума зарплат) + К	Б / А (сума учнів)	0,25 * М * Л	(Л+Н) * 0,89
Учні комунальних ЗЗСО																			
Початкова (1-4)	629		30	21,5	30	23	690	38,3	9 496	2 647	1 665	11 161							
Базова (5-9)	1 005	0	44	21,5	47	32,7	1 537	85,4	21 152	2 647	2 661	23 812	0,075	10,8	2 665	43 088			38 348,3
Старша (10-11)	213		13	21,5	10	35,5	355	19,7	4 886	2 647	564	5 450							
Простій вчителів	0																		0,0
Учні спеціальних класів, спеціальних шкіл																			
Початкова (1-4)	0		0	9	0	36													
Базова (5-9)	0	0	0	9	0	36							0,047	0,0	0	0			0,0
Старша (10-11)	0		0	9	0	36													
Учні навчально-реабілітаційних центрів																			
Початкова (1-4)	0		0	6	0	36				2 647									
Базова (5-9)	0	0	0	6	0	36				2 647			0,047	0,0	0	0			0,0
Старша (10-11)	0		0	6	0	36				2 647									
Учні, які проживають в пансіонах (кількість ставок = кількість груп * 2)																			
Загальні пансіони	0	0		20	0														0,0
Спеціальні пансіони	0	0		9	0														0,0
НРЦ	0	0		6	0														0,0
Інклюзивні класи																			
Інклюзивна	14	0	14		14			14,0	3 038			3 038					0,0%	0	2 704,0
Учні класів з вечірньою формою здобуття освіти																			
Вечірня форма	72	0	7	16	5	23	115	6,4	1 583			1 583							1 408,6
Заклади професійної (професійно-технічної) освіти																			
ПТНЗ	0	0	26																0,0
Разом	1 919		94		92		2 697	163,8	40 154		4 890	45 044							42 460,9

Історичні дані щодо учнів комунальних ЗЗСО Безлюдівської селищної територіальної громади

Фактичні значення за навчальні роки	2020/21	2021/22	2022/23	2023/24
Кількість учнів ЗЗСО	1 948	2 064	2 011	1 847
ФНК	22,1	21,7	21,0	21,2
РНК	20,5	21,5	21,5	21,5
Кількість ЗЗСО	5	5	5	5
Середня наповнюваність ЗЗСО	390	413	402	369

Дані за бюджетні роки	2021	2022	2023	2024
Обсяг субвенції (тис. грн)	42 492,4	42 441,7	34 962,2	38 348,3
Субвенція на учня (грн)	21 813	20 563	17 385	20 762

Зміна за роками	2020/21	2021/22	2022/23	2023/24
Учні (%)		6,0%	-2,6%	-8,2%
Субвенція (%)		-0,1%	-17,6%	9,7%
Субвенція на учня (%)		-5,7%	-15,5%	19,4%
ФНК		-0,41	-0,69	0,20

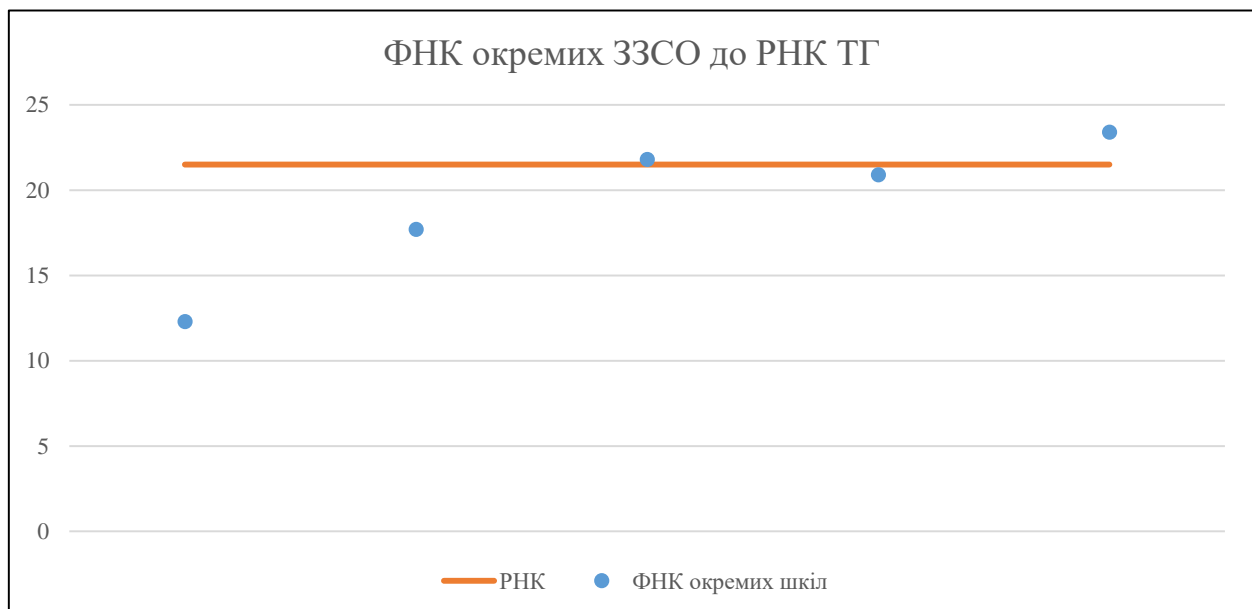


Мережа ЗЗСО Безлюдівської селищної територіальної громади

	ЗЗСО		Учні		ФНК
	кількість	відсоток	кількість	відсоток	кількість
Звичайний ЗЗСО	5	100,0%	1 919	100,0%	20,4
Опорний ЗЗСО					
Філія ЗЗСО					
Загалом	5	100,0%	1 919	100,0%	20,4

	ЗЗСО		Учні		ФНК
	кількість	відсоток	кількість	відсоток	кількість
ЗЗСО крім спеціальних та НРЦ					
ЗЗСО з ФНК більш ніж 22,5 (РНК + 1)	1	20,0%	703	36,6%	23,4
ЗЗСО з ФНК від 20,5 до 22,5	2	40,0%	869	45,3%	21,2
ЗЗСО з ФНК менш ніж 20,5 (РНК - 1)	2	40,0%	347	18,1%	15,1
ЗЗСО без класів					
Загалом (крім спеціальних та НРЦ)	5	100,0%	1 919	100,0%	20,4

	ЗЗСО		Учні		ФНК
	кількість	відсоток	кількість	відсоток	кількість
Менше 20 учнів					
Від 20 до 50 учнів					
Від 50 до 100 учнів					
Від 100 до 200 учнів	1	20,0%	135	7,0%	12,3
Від 200 до 300 учнів	1	20,0%	212	11,0%	17,7
Від 300 до 400 учнів	1	20,0%	305	15,9%	21,8
Від 400 до 600 учнів	1	20,0%	564	29,4%	20,9
Від 600 до 800 учнів	1	20,0%	703	36,6%	23,4
Від 800 до 1000 учнів					
Від 1000 до 1500 учнів					
Більше 1500 учнів					
Загалом	5	100,0%	1 919	100,0%	20,4



На графіку школи упорядковані за збільшенням наповнюваності

**Перелік закладів загальної середньої освіти Безлюдівської селищної територіальної громади
РНК = 21,5, ФНК = 20,41**

↑	ЗЗСО з ФНК більш ніж 22,5 (РНК + 1)
↔	ЗЗСО з ФНК від 20,5 до 22,5
↓	ЗЗСО з ФНК менш ніж 20,5 (РНК - 1)
—	ЗЗСО без класів

ІД в АІКОМ	Назва ЗЗСО	Факт. ступінь	Статус	ІД в АІКОМ опорного ЗЗСО	Кількість учнів	з них за індивід. формою	Кількість класів	ФНК	
4865	КЗ "Безлюдівський юридичний ліцей імені Героя Радянського Союзу І.Я.Підкопая"	І-Ш			703	6	30	23,4	↑
4834	КЗ "ХОРОШІВСЬКИЙ ЛІЦЕЙ"	І-Ш			305	1	14	21,8	↔
4839	КЗ "Васищевський ліцей "	І-Ш			564	18	27	20,9	↔
4837	КЗ "БЕЗЛЮДІВСЬКИЙ ЛІЦЕЙ"	І-Ш			212	12	12	17,7	↓
4849	КЗ "ЛИЗОГУБІВСЬКИЙ ЛІЦЕЙ"	І-Ш			135	10	11	12,3	↓