



ІНФОРМАЦІЙНА ДОВІДКА ЩОДО РОЗРАХУНКУ ОБСЯГУ ОСВІТНЬОЇ СУБВЕНЦІЇ НА 2024 РІК

ЗОЛОЧІВСЬКА ТГ

Базова інформація про засновника:

Засновник	Золочівська селищна територіальна громада		
Код бюджету	2050800000		
Область	Харківська	Фактична наповнюваність класів	14,1
Тип	Селищна ТГ	Розрахункова наповнюваність класів	14,0
Площа (км ²)	972,8	Щільність учнів (учнів на км ²)	2,2
Населення (осіб, 2022)	24 249	Сільське населення (%)	67,3
Сільське населення (осіб, 2022)	16 323		

Підсумки розподілу субвенції на 2024 рік:

	К-ть учнів (факт)	К-ть класів (факт)	Сума (тис. грн)	На учня (грн)	На клас (грн)
Учні комунальних ЗЗСО,	2 184	155	69 019,7	31 602	445 288
з них у гірських населених пунктах	0				
у тому числі поділ класів на групи			974,2		
Учні спеціальних ЗЗСО (класів)	0	0	0,0		
з них у гірських населених пунктах	0				
у тому числі поділ класів на групи			0,0		
Учні НРЦ,	0	35	0,0		
з них у гірських населених пунктах	0				
Учні класів з вечірньою формою	21	2	563,4	26 830	281 717
Вихованці інтернатів	0		0,0		
Вихованці спеціальних інтернатів	0		0,0		
Вихованці НРЦ	0		0,0		
Асистенти в інклюзивних класах	28	25	4 828,6	172 449	193 143
Учні ЗП(П-Т)О	0	0	0,0		
Студенти ЗФПО і коледжів	0				
Інклюзивно-ресурсні центри	0 ІРЦ		0,0		
Учні приватних ЗЗСО	0	0	0,0		
Простій: немає вчителів на простой			0,0		
Простій: немає ІРЦ на простой			0,0		
Золочівська ТГ	2 205	192	74 411,7		

Детальний розрахунок обсягу освітньої субвенції для Золочівської селищної територіальної громади

Коефіцієнти, що застосовуються для Золочівської селищної територіальної громади

Розрахункова наповненість класів	14,0
Коефіцієнт Кіпп для денних ЗЗСО	0,480
Розподіл на одного учня для педагогічних працівників, які не проводять уроки (денні ЗЗСО), грн	5 525
Коефіцієнт Кіпп для вечірньої форми здобуття освіти	0,480
Розподіл на одного учня для педагогічних працівників, які не проводять уроки (вечірні ЗЗСО), грн	5 525
Коефіцієнт поділу класів на групи при вивченні окремих предметів для учнів групи І	1,017
Коефіцієнт поділу класів на групи при вивченні окремих предметів для учнів групи ІІ	1,047
Коефіцієнт скорочення	0,89

Коефіцієнти та нормативи для всіх засновників шкіл

Норматив бюджетної забезпеченості (грн)	11 510,4
Річна заробітна плата вчителів з нарахуваннями (тис. грн)	247,7
Річна заробітна плата асистентів вчителів з нарахуваннями (тис. грн)	217,0
Річна заробітна плата педагогічних працівників ІРЦ з нарахуваннями (тис. грн)	288,4
Річна заробітна плата педагогічних працівників на простій (тис. грн)	128,0
Сума для ІРЦ (тис. грн)	2 350,3
Сума для ІРЦ на простій (тис. грн)	1 272,9
Розрахункова наповненість спеціальних класів (також приватних НРЦ)	9
Розрахункова наповненість класів НРЦ	6
Коефіцієнт Кіпп для приватних ЗЗСО, грн	0,23

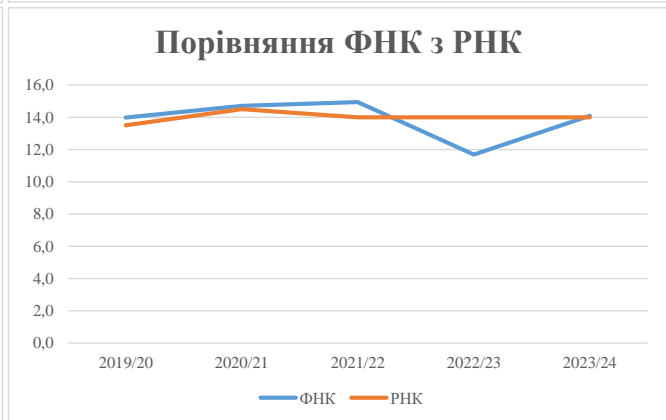
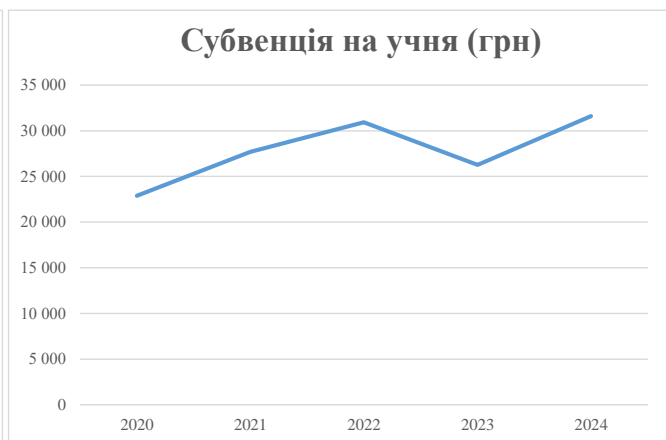
Рівень освіти/ Тип закладу	К-ть учнів	З них учнів гірських населених пунктах	Фактична к-ть класів	Розра- хункова напов- неність класу (групи)	Розра- хункова к-ть класів (груп)	К-ть годин навчального плану	К-ть необхідних годин у тиждень	К-ть ставок	Зарплати вчителів, тис. грн	Розподіл на одного учня, для педагогічних працівників, які не проводять уроки, грн	Зарплата педагогічного персоналу, що не проводить уроки, тис. грн	Зарплата разом (без надбавки за гірську місцевість, без поділу на групи), тис. грн	Коефіцієнт поділу класів на групи	К-ть ставок вчителів для поділу класів на групи	Зарплата персоналу, що проводить уроки у групах при поділі класів, тис. грн	Зарплата педагогічного персоналу разом (без надбавки за гірську місцевість), тис. грн	Відсоток учнів гірських ЗЗСО	Надбавка для гірської місцевості	Субвенція всього після застосування коефіцієнта 0,89, тис. грн	
Назва колонки	А	Б	В	Г	Г	Д	Е	Є	Ж	З	И	І	І	Й	К	Л	М	Н	О	
Як розраховано	АКОМ	АКОМ	АКОМ	Формула	А / Г	Формула	Г * Д	Е / 18	Є * 247,72	Формула	А * 3 / 1000	Ж + И	Формула - І	Є (сума ставок) * І	Й * 247,72	І (сума зарплат) + К	Б / А (сума учнів)	0,25 * М * Л	(Л+Н) * 0,89	
Учні комунальних ЗЗСО																				
Початкова (1-4)	735		56	14,0	53	23	1 219	67,7	16 776	5 525	4 061	20 837								
Базова (5-9)	1 156	0	79	14,0	83	32,7	2 714	150,8	37 353	5 525	6 387	43 740	0,017	4,4	1 095	77 550			69 019,7	
Старша (10-11)	293		20	14,0	21	35,5	746	41,4	10 260	5 525	1 619	11 879								
Простій вчителів	0																		0,0	
Учні спеціальних класів, спеціальних шкіл																				
Початкова (1-4)	0		0	9	0	36														
Базова (5-9)	0	0	0	9	0	36							0,047	0,0	0	0			0,0	
Старша (10-11)	0		0	9	0	36														
Учні навчально-реабілітаційних центрів																				
Початкова (1-4)	0		0	6	0	36				5 525										
Базова (5-9)	0	0	0	6	0	36				5 525			0,047	0,0	0	0			0,0	
Старша (10-11)	0		0	6	0	36				5 525										
Учні, які проживають в пансіонах (кількість ставок = кількість груп * 2)																				
Загальні пансіони	0	0		20	0														0,0	
Спеціальні пансіони	0	0		9	0														0,0	
НРЦ	0	0		6	0														0,0	
Інклюзивні класи																				
Інклюзивна	28	0	25		25			25,0	5 425			5 425						0,0%	0	4 828,6
Учні класів з вечірньою формою здобуття освіти																				
Вечірня форма	21	0	2	16	2	23	46	2,6	633			633								563,4
Заклади професійної (професійно-технічної) освіти																				
ПТНЗ	0	0		26																0,0
Разом	2 205		157		159			4 725	287,5	70 447		12 067		82 514						74 411,7

Історичні дані щодо учнів комунальних ЗЗСО Золочівської селищної територіальної громади

Фактичні значення за навчальні роки	2019/20	2020/21	2021/22	2022/23	2023/24
Кількість учнів ЗЗСО	2 516	2 500	2 510	2 107	2 184
ФНК	14,0	14,7	14,9	11,7	14,1
РНК	13,5	14,5	14,0	14,0	14,0
Кількість ЗЗСО	16	16	15	15	14
Середня наповнюваність ЗЗСО	157	156	167	140	156

Дані за бюджетні роки	2020	2021	2022	2023	2024
Обсяг субвенції (тис. грн)	57 577,1	69 255,8	77 634,2	55 318,0	69 019,7
Субвенція на учня (грн)	22 884	27 702	30 930	26 254	31 602

Зміна за роками	2020/21	2021/22	2022/23	2023/24
Учні (%)	-0,6%	0,4%	-16,1%	3,7%
Субвенція (%)	20,3%	12,1%	-28,7%	24,8%
Субвенція на учня (%)	21,1%	11,7%	-15,1%	20,4%
ФНК	0,73	0,23	-3,26	2,41



Мережа ЗЗСО Золочівської селищної територіальної громади

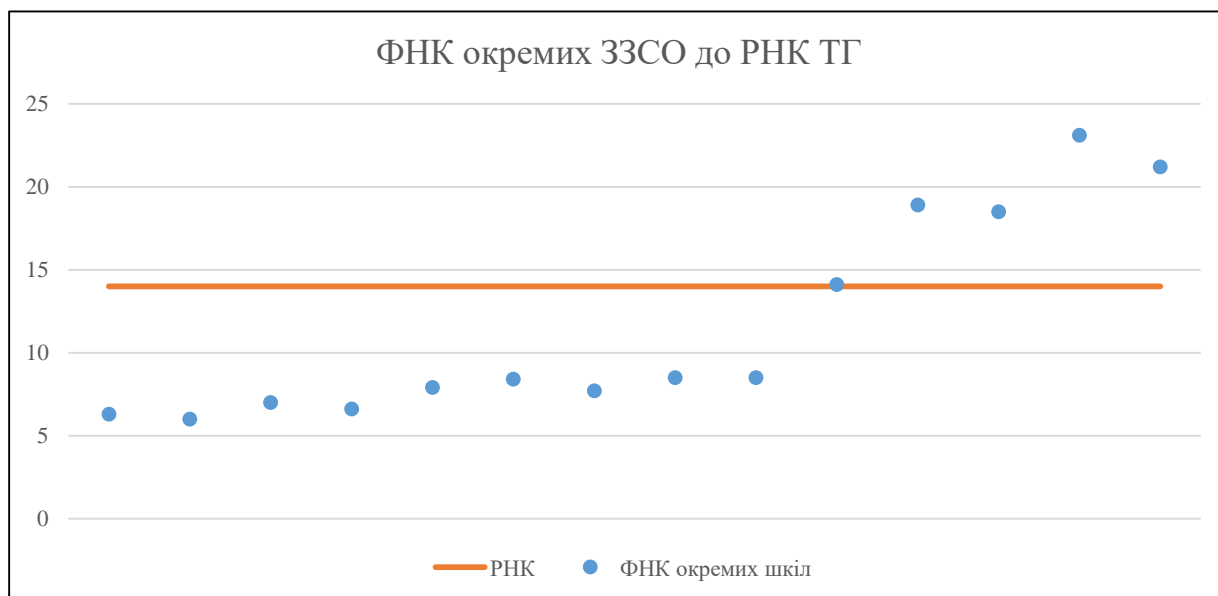
	ЗЗСО		Учні		ФНК
	кількість	відсоток	кількість	відсоток	кількість
Звичайний ЗЗСО	8	57,1%	1 139	51,7%	13,2
Опорний ЗЗСО	4	28,6%	1 005	45,6%	16,2
Філія ЗЗСО	2	14,3%	61	2,8%	6,8
Загалом	14	100,0%	2 205	100,0%	14,0

Філії на один опорний ЗЗСО

0,5

	ЗЗСО		Учні		ФНК
	кількість	відсоток	кількість	відсоток	кількість
ЗЗСО крім спеціальних та НРЦ					
ЗЗСО з ФНК більш ніж 15 (РНК + 1)	4	28,6%	1 483	67,3%	20,6
ЗЗСО з ФНК від 13 до 15	1	7,1%	155	7,0%	14,1
ЗЗСО з ФНК менш ніж 13 (РНК - 1)	9	64,3%	567	25,7%	7,7
ЗЗСО без класів					
Загалом (крім спеціальних та НРЦ)	14	100,0%	2 205	100,0%	14,0

	ЗЗСО		Учні		ФНК
	кількість	відсоток	кількість	відсоток	кількість
Менше 20 учнів	1	7,1%	19	0,9%	6,3
Від 20 до 50 учнів	2	14,3%	84	3,8%	6,5
Від 50 до 100 учнів	6	42,9%	464	21,0%	8,0
Від 100 до 200 учнів	1	7,1%	155	7,0%	14,1
Від 200 до 300 учнів	1	7,1%	208	9,4%	18,9
Від 300 до 400 учнів	1	7,1%	370	16,8%	18,5
Від 400 до 600 учнів	2	14,3%	905	41,0%	22,1
Від 600 до 800 учнів					
Від 800 до 1000 учнів					
Від 1000 до 1500 учнів					
Більше 1500 учнів					
Загалом	14	100,0%	2 205	100,0%	14,0



На графіку школи упорядковані за збільшенням наповнюваності

Перелік закладів загальної середньої освіти Золочівської селищної територіальної громади
РНК = 14, ФНК = 14,04

↑	ЗЗСО з ФНК більш ніж 15 (РНК + 1)
↔	ЗЗСО з ФНК від 13 до 15
↓	ЗЗСО з ФНК менш ніж 13 (РНК - 1)
—	ЗЗСО без класів

ID в АІКОМ	Назва ЗЗСО	Факт. ступінь	Статус	ID в АІКОМ опорного ЗЗСО	Кількість учнів	з них за індивід. формою	Кількість класів	ФНК	
11506	КЗ "Золочівський ліцей №1"	I-III			439		19	23,1	↑
11507	КЗ "Золочівський ліцей №2"	I-III	Опорна		466	5	22	21,2	↑
11518	КЗ "Феськівський ліцей"	I-III			208		11	18,9	↑
11508	КЗ "Золочівський ліцей №3"	I-III	Опорна		370		20	18,5	↑
11521	КЗ "Довжанський ліцей" ім. П.Г. Стрижака	I-III			155		11	14,1	↔
11513	КЗ "Олександрівський ліцей"	I-III	Опорна		93		11	8,5	↓
11516	КЗ "Сковорodinівський ліцей" імені Г.С.Сковороди	I-III			94		11	8,5	↓
11512	КЗ "Одноробівський ліцей"	I-III	Опорна		76	1	9	8,4	↓
11514	КЗ "Писарівська гімназія"	I-II			71	1	9	7,9	↓
11511	КЗ "Малорогозянський ліцей"	I-III			77	2	10	7,7	↓
11515	Ряснянська філія КЗ "Золочівський ліцей №3"	I-II	Філія	11508	42		6	7	↓
11517	КЗ "Удянський ліцей" ім.Угловського М.М.	I-III			53		8	6,6	↓
11523	Лютівська філія КЗ "Олександрівський ліцей"	II	Філія	11513	19		3	6,3	↓
11510	КЗ "Івашківський ліцей"	I-III			42		7	6	↓