



ІНФОРМАЦІЙНА ДОВІДКА ЩОДО РОЗРАХУНКУ ОБСЯГУ ОСВІТНЬОЇ СУБВЕНЦІЇ НА 2024 РІК

ЧКАЛОВСЬКА ТГ

Базова інформація про засновника:

Засновник	Чкаловська селищна територіальна громада		
Код бюджету	2050300000		
Область	Харківська	Фактична наповнюваність класів	12,6
Тип	Селищна ТГ	Розрахункова наповнюваність класів	14,0
Площа (км ²)	391,3	Щільність учнів (учнів на км ²)	2,2
Населення (осіб, 2022)	11 904	Сільське населення (%)	68,7
Сільське населення (осіб, 2022)	8 174		

Підсумки розподілу субвенції на 2024 рік:

	К-ть учнів (факт)	К-ть класів (факт)	Сума (тис. грн)	На учня (грн)	На клас (грн)
Учні комунальних ЗЗСО,	842	67	27 206,6	32 312	406 069
з них у гірських населених пунктах	0				
у тому числі поділ класів на групи			385,6		
Учні спеціальних ЗЗСО (класів)	0	0	0,0		
з них у гірських населених пунктах	0				
у тому числі поділ класів на групи			0,0		
Учні НРЦ,	0	35	0,0		
з них у гірських населених пунктах	0				
Учні класів з вечірньою формою	0	0	0,0		
Вихованці інтернатів	0		0,0		
Вихованці спеціальних інтернатів	0		0,0		
Вихованці НРЦ	0		0,0		
Асистенти в інклюзивних класах	4	4	772,6	193 143	193 143
Учні ЗП(П-Т)О	0	0	0,0		
Студенти ЗФПО і коледжів	0				
Інклюзивно-ресурсні центри	0 ІРЦ		0,0		
Учні приватних ЗЗСО	0	0	0,0		
Простій: немає вчителів на простої			0,0		
Простій: немає ІРЦ на простої			0,0		
Чкаловська ТГ	842	102	27 979,2		

Детальний розрахунок обсягу освітньої субвенції для Чкаловської селищної територіальної громади

Коефіцієнти, що застосовуються для Чкаловської селищної територіальної громади

Розрахункова наповненість класів	14,0
Коефіцієнт Кіпп для денних ЗЗСО	0,480
Розподіл на одного учня для педагогічних працівників, які не проводять уроки (денні ЗЗСО), грн	5 525
Коефіцієнт Кіпп для вечірньої форми здобуття освіти	0,480
Розподіл на одного учня для педагогічних працівників, які не проводять уроки (вечірні ЗЗСО), грн	5 525
Коефіцієнт поділу класів на групи при вивченні окремих предметів для учнів групи І	1,017
Коефіцієнт поділу класів на групи при вивченні окремих предметів для учнів групи ІІ	1,047
Коефіцієнт скорочення	0,89

Коефіцієнти та нормативи для всіх засновників шкіл

Норматив бюджетної забезпеченості (грн)	11 510,4
Річна заробітна плата вчителів з нарахуваннями (тис. грн)	247,7
Річна заробітна плата асистентів вчителів з нарахуваннями (тис. грн)	217,0
Річна заробітна плата педагогічних працівників ІРЦ з нарахуваннями (тис. грн)	288,4
Річна заробітна плата педагогічних працівників на простій (тис. грн)	128,0
Сума для ІРЦ (тис. грн)	2 350,3
Сума для ІРЦ на простій (тис. грн)	1 272,9
Розрахункова наповненість спеціальних класів (також приватних НРЦ)	9
Розрахункова наповненість класів НРЦ	6
Коефіцієнт Кіпп для приватних ЗЗСО, грн	0,23

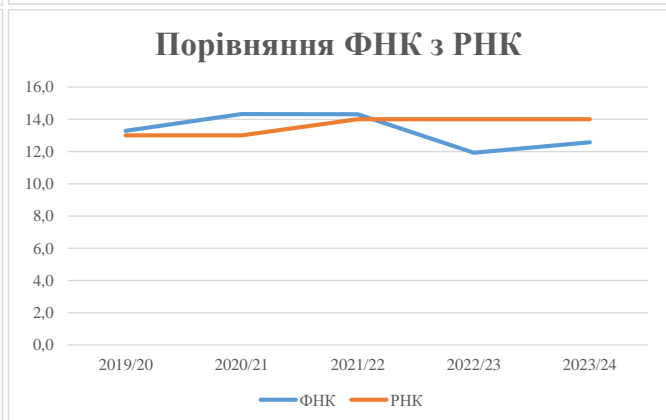
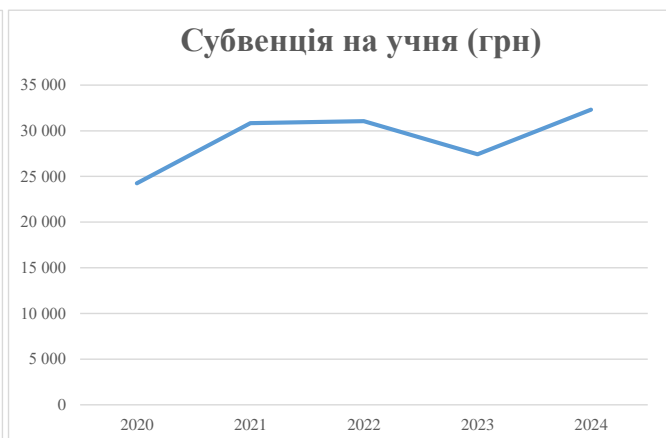
Рівень освіти/ Тип закладу	К-ть учнів	З них учнів гірських населених пунктах	Фактична к-ть класів	Розра- хункова напов- неність класу (групи)	Розра- хункова к-ть класів (груп)	К-ть годин навчального плану	К-ть необхідних годин у тиждень	К-ть ставок	Зарплати вчителів, тис. грн	Розподіл на одного учня, для педагогічних працівників, які не проводять уроки, грн	Зарплата педагогічного персоналу, що не проводить уроки, тис. грн	Зарплата разом (без надбавки за гірську місцевість, без поділу на групи), тис. грн	Коефіцієнт поділу класів на групи	К-ть ставок вчителів для поділу класів на групи	Зарплата персоналу, що проводить уроки у групах при поділі класів, тис. грн	Зарплата педагогічного персоналу разом (без надбавки за гірську місцевість), тис. грн	Відсоток учнів гірських ЗЗСО	Надбавка для гірської місцевості	Субвенція для гірської всього після застосування коефіцієнта 0,89, тис. грн	
Назва колонки	А	Б	В	Г	Г	Д	Е	Є	Ж	З	И	І	І	Й	К	Л	М	Н	О	
Як розраховано	АКОМ	АКОМ	АКОМ	Формула	А / Г	Формула	Г * Д	Е / І8	Є * 247,72	Формула	А * 3 / 1000	Ж + И	Формула - І	Є (сума ставок) * І	Й * 247,72	І (сума зарплат) / К	Б / А (сума учнів)	0,25 * М * Л	(І+Н) * 0,89	
Учні комунальних ЗЗСО																				
Початкова (1-4)	284		24	14,0	21	23	483	26,8	6 647	5 525	1 569	8 216								
Базова (5-9)	423	0	31	14,0	31	32,7	1 014	56,3	13 951	5 525	2 337	16 288	0,017	1,7	433	30 569			27 206,6	
Старша (10-11)	135		12	14,0	10	35,5	355	19,7	4 886	5 525	746	5 632								
Простій вчителів	0																		0,0	
Учні спеціальних класів, спеціальних шкіл																				
Початкова (1-4)	0		0	9	0	36														
Базова (5-9)	0	0	0	9	0	36							0,047	0,0	0	0			0,0	
Старша (10-11)	0		0	9	0	36														
Учні навчально-реабілітаційних центрів																				
Початкова (1-4)	0		0	6	0	36				5 525										
Базова (5-9)	0	0	0	6	0	36				5 525			0,047	0,0	0	0			0,0	
Старша (10-11)	0		0	6	0	36				5 525										
Учні, які проживають в пансіонах (кількість ставок = кількість груп * 2)																				
Загальні пансіони	0	0		20	0														0,0	
Спеціальні пансіони	0	0		9	0														0,0	
НРЦ	0	0		6	0														0,0	
Інклюзивні класи																				
Інклюзивна	4	0	4		4			4,0	868			868						0,0%	0	772,6
Учні класів з вечірньою формою здобуття освіти																				
Вечірня форма	0	0	0	16		23													0,0	
Заклади професійної (професійно-технічної) освіти																				
ПТНЗ	0	0	0	26															0,0	
Разом	842		67		62		1 852	106,9	26 352		4 652	31 004							27 979,2	

Історичні дані щодо учнів комунальних ЗЗСО Чкаловської селищної територіальної громади

Фактичні значення за навчальні роки	2019/20	2020/21	2021/22	2022/23	2023/24
Кількість учнів ЗЗСО	1 116	1 117	1 116	451	842
ФНК	13,3	14,3	14,3	11,9	12,6
РНК	13,0	13,0	14,0	14,0	14,0
Кількість ЗЗСО	7	6	6	6	6
Середня наповнюваність ЗЗСО	159	186	186	75	140

Дані за бюджетні роки	2020	2021	2022	2023	2024
Обсяг субвенції (тис. грн)	27 064,2	34 433,8	34 664,4	12 367,2	27 206,6
Субвенція на учня (грн)	24 251	30 827	31 061	27 422	32 312

Зміна за роками	2020/21	2021/22	2022/23	2023/24
Учні (%)	0,1%	-0,1%	-59,6%	86,7%
Субвенція (%)	27,2%	0,7%	-64,3%	120,0%
Субвенція на учня (%)	27,1%	0,8%	-11,7%	17,8%
ФНК	1,03	-0,01	-2,39	0,65



Мережа ЗЗСО Чкаловської селищної територіальної громади

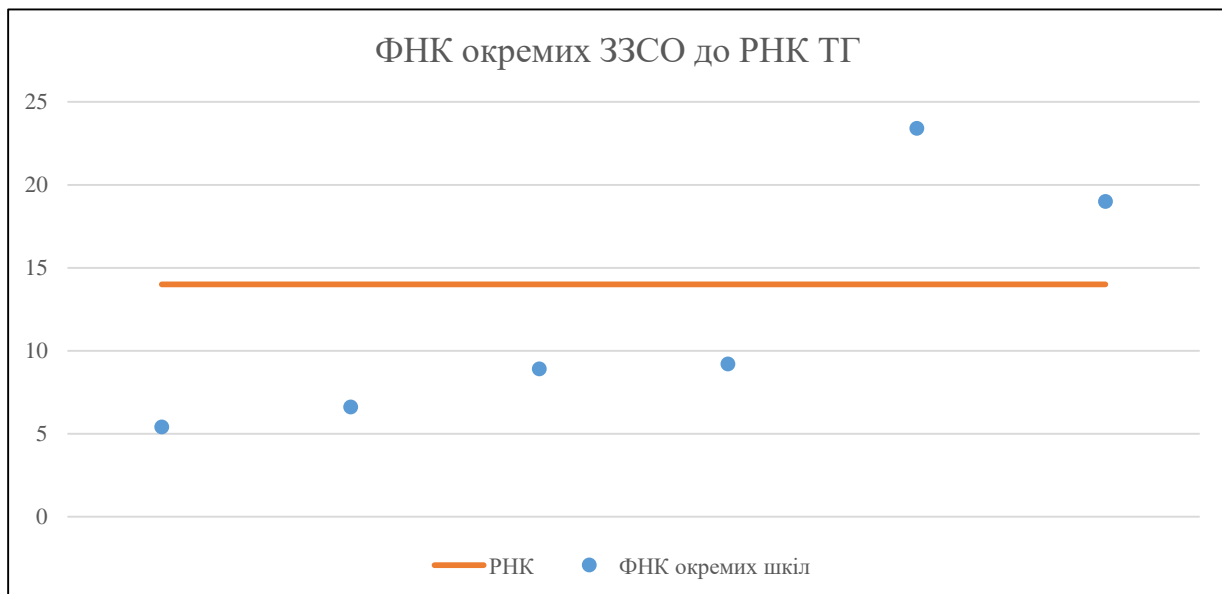
	ЗЗСО		Учні		ФНК
	кількість	відсоток	кількість	відсоток	кількість
Звичайний ЗЗСО	5	83,3%	585	69,5%	10,4
Опорний ЗЗСО	1	16,7%	257	30,5%	23,4
Філія ЗЗСО					
Загалом	6	100,0%	842	100,0%	12,6

Філії на один опорний ЗЗСО

0,0

	ЗЗСО		Учні		ФНК
	кількість	відсоток	кількість	відсоток	кількість
ЗЗСО крім спеціальних та НРЦ					
ЗЗСО з ФНК більш ніж 15 (РНК + 1)	2	33,3%	523	62,1%	20,9
ЗЗСО з ФНК від 13 до 15					
ЗЗСО з ФНК менш ніж 13 (РНК - 1)	4	66,7%	319	37,9%	7,6
ЗЗСО без класів					
Загалом (крім спеціальних та НРЦ)	6	100,0%	842	100,0%	12,6

	ЗЗСО		Учні		ФНК
	кількість	відсоток	кількість	відсоток	кількість
Менше 20 учнів					
Від 20 до 50 учнів					
Від 50 до 100 учнів	3	50,0%	218	25,9%	7,0
Від 100 до 200 учнів	1	16,7%	101	12,0%	9,2
Від 200 до 300 учнів	2	33,3%	523	62,1%	20,9
Від 300 до 400 учнів					
Від 400 до 600 учнів					
Від 600 до 800 учнів					
Від 800 до 1000 учнів					
Від 1000 до 1500 учнів					
Більше 1500 учнів					
Загалом	6	100,0%	842	100,0%	12,6



На графіку школи упорядковані за збільшенням наповнюваності

**Перелік закладів загальної середньої освіти Чкаловської селищної територіальної громади
РНК = 14, ФНК = 12,56**

↑	ЗЗСО з ФНК більш ніж 15 (РНК + 1)
↔	ЗЗСО з ФНК від 13 до 15
↓	ЗЗСО з ФНК менш ніж 13 (РНК - 1)
—	ЗЗСО без класів

ІД в АІКОМ	Назва ЗЗСО	Факт. ступінь	Статус	ІД в АІКОМ опорного ЗЗСО	Кількість учнів	з них за індивід. формою	Кількість класів	ФНК	
12088	Чкаловський ліцей	I-III	Опорна		257	9	11	23,4	↑
12078	Коробочкинський ліцей	I-III			266		14	19	↑
12080	Лебязький ліцей	I-III			101		11	9,2	↓
12076	Іванівський ліцей Чкаловської селищної ради Чугуївського району Харківської області	I-III			98	9	11	8,9	↓
12073	Граківський ліцей	I-III			66		10	6,6	↓
12069	Базаліївський ліцей	I-III			54		10	5,4	↓