



ІНФОРМАЦІЙНА ДОВІДКА ЩОДО РОЗРАХУНКУ ОБСЯГУ ОСВІТНЬОЇ СУБВЕНЦІЇ НА 2024 РІК

СЛОБОЖАНСЬКА ТГ

Базова інформація про засновника:

Засновник	Слобожанська селищна територіальна громада		
Код бюджету	2055200000		
Область	Харківська	Фактична наповнюваність класів	17,9
Тип	Селищна ТГ	Розрахункова наповнюваність класів	18,0
Площа (км ²)	572,5	Щільність учнів (учнів на км ²)	4,1
Населення (осіб, 2022)	26 834	Сільське населення (%)	48,3
Сільське населення (осіб, 2022)	12 972		

Підсумки розподілу субвенції на 2024 рік:

	К-ть учнів (факт)	К-ть класів (факт)	Сума (тис. грн)	На учня (грн)	На клас (грн)
Учні комунальних ЗЗСО,	2 342	131	58 903,2	25 151	449 642
з них у гірських населених пунктах	0				
у тому числі поділ класів на групи			812,2		
Учні спеціальних ЗЗСО (класів)	0	0	0,0		
з них у гірських населених пунктах	0				
у тому числі поділ класів на групи			0,0		
Учні НРЦ,	0	35	0,0		
з них у гірських населених пунктах	0				
Учні класів з вечірньою формою	0	0	0,0		
Вихованці інтернатів	0		0,0		
Вихованці спеціальних інтернатів	0		0,0		
Вихованці НРЦ	0		0,0		
Асистенти в інклюзивних класах	9	8	1 545,1	171 683	193 143
Учні ЗП(П-Т)О	0	0	0,0		
Студенти ЗФПО і коледжів	0				
Інклюзивно-ресурсні центри	0 ІРЦ		0,0		
Учні приватних ЗЗСО	0	0	0,0		
Простій: немає вчителів на простой			0,0		
Простій: немає ІРЦ на простой			0,0		
Слобожанська ТГ	2 342	166	60 448,3		

Детальний розрахунок обсягу освітньої субвенції для Слобожанської селищної територіальної громади

Коефіцієнти, що застосовуються для Слобожанської селищної територіальної громади

Розрахункова наповненість класів	18,0
Коефіцієнт Кіпп для денних ЗЗСО	0,430
Розподіл на одного учня для педагогічних працівників, які не проводять уроки (денні ЗЗСО), грн	4 949
Коефіцієнт Кіпп для вечірньої форми здобуття освіти	0,430
Розподіл на одного учня для педагогічних працівників, які не проводять уроки (вечірні ЗЗСО), грн	4 949
Коефіцієнт поділу класів на групи при вивченні окремих предметів для учнів групи І	1,017
Коефіцієнт поділу класів на групи при вивченні окремих предметів для учнів групи ІІ	1,047
Коефіцієнт скорочення	0,89

Коефіцієнти та нормативи для всіх засновників шкіл

Норматив бюджетної забезпеченості (грн)	11 510,4
Річна заробітна плата вчителів з нарахуваннями (тис. грн)	247,7
Річна заробітна плата асистентів вчителів з нарахуваннями (тис. грн)	217,0
Річна заробітна плата педагогічних працівників ІРЦ з нарахуваннями (тис. грн)	288,4
Річна заробітна плата педагогічних працівників на простій (тис. грн)	128,0
Сума для ІРЦ (тис. грн)	2 350,3
Сума для ІРЦ на простій (тис. грн)	1 272,9
Розрахункова наповненість спеціальних класів (також приватних НРЦ)	9
Розрахункова наповненість класів НРЦ	6
Коефіцієнт Кіпп для приватних ЗЗСО, грн	0,23

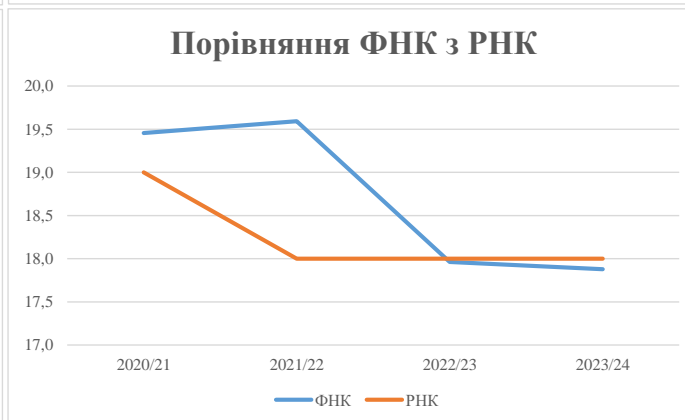
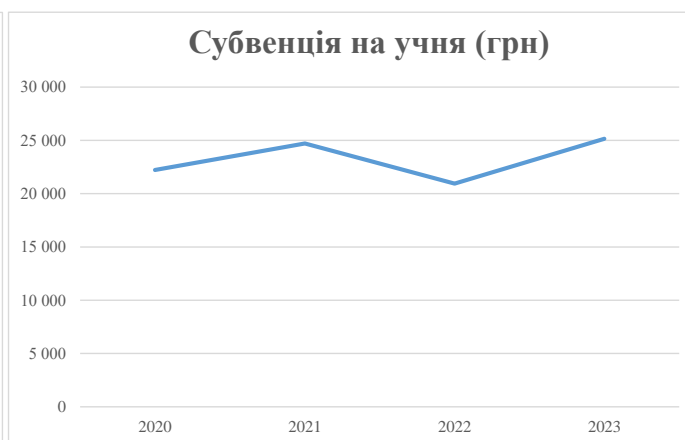
Рівень освіти/ Тип закладу	К-ть учнів	З них учнів гірських населених пунктах	Фактична к-ть класів	Розра- хункова напов- неність класу (групи)	Розра- хункова к-ть класів (груп)	К-ть годин навчального плану	К-ть необхідних годин у тиждень	К-ть ставок	Зарплати вчителів, тис. грн	Розподіл на одного учня, для педагогічних працівників, які не проводять уроки, грн	Зарплата педагогічного персоналу, що не проводить уроки, тис. грн	Зарплата разом (без надбавки за гірську місцевість, без поділу на групи), тис. грн	Коефіцієнт поділу класів на групи	К-ть ставок поділу класів на групи	Зарплата персоналу, що проводить уроки у групах при поділі класів, тис. грн	Зарплата педагогічного персоналу разом (без надбавки за гірську місцевість), тис. грн	Відсоток учнів гірських ЗЗСО	Надбавка для гірської місцевості	Субвенція всього після застосування коефіцієнта 0,89, тис. грн
Назва колонки	А	Б	В	Г	Г	Д	Е	Є	Ж	З	И	І	І	Й	К	Л	М	Н	О
Як розраховано	АКОМ	АКОМ	АКОМ	Формула	А / Г	Формула	Г * Д	Е / 18	Є * 247,72	Формула	А * 3 / 1000	Ж + И	Формула - І	Є (сума ставок) * І	Й * 247,72	І (сума зарплат) / К	Б / А (сума учнів)	0,25 * М * Л	(Л+Н) * 0,89
Учні комунальних ЗЗСО																			
Початкова (1-4)	807		47	18,0	45	23	1 035	57,5	14 244	4 949	3 994	18 238							
Базова (5-9)	1 205	0	66	18,0	67	32,7	2 191	121,7	30 152	4 949	5 964	36 116	0,017	3,7	913	66 183			58 903,2
Старша (10-11)	330		18	18,0	19	35,5	675	37,5	9 283	4 949	1 633	10 916							
Простій вчителів	0																		0,0
Учні спеціальних класів, спеціальних шкіл																			
Початкова (1-4)	0		0	9	0	36													
Базова (5-9)	0	0	0	9	0	36							0,047	0,0	0	0			0,0
Старша (10-11)	0		0	9	0	36													
Учні навчально-реабілітаційних центрів																			
Початкова (1-4)	0		0	6	0	36				4 949									
Базова (5-9)	0	0	0	6	0	36				4 949			0,047	0,0	0	0			0,0
Старша (10-11)	0		0	6	0	36				4 949									
Учні, які проживають в пансіонах (кількість ставок = кількість груп * 2)																			
Загальні пансіони	0	0		20	0														0,0
Спеціальні пансіони	0			9	0														0,0
НРЦ	0	0		6	0														0,0
Інклюзивні класи																			
Інклюзивна	9	0	8		8			8,0	1 736			1 736					0,0%	0	1 545,1
Учні класів з вечірньою формою здобуття освіти																			
Вечірня форма	0		0	16		23													0,0
Заклади професійної (професійно-технічної) освіти																			
ПТНЗ	0		0	26															0,0
Разом	2 342		131		131			3 900	224,7	55 415		11 592	67 007						60 448,3

Історичні дані щодо учнів комунальних ЗЗСО Слобожанської селищної територіальної громади

Фактичні значення за навчальні роки	2020/21	2021/22	2022/23	2023/24
Кількість учнів ЗЗСО	2 568	2 547	2 420	2 342
ФНК	19,5	19,6	18,0	17,9
РНК	19,0	18,0	18,0	18,0
Кількість ЗЗСО	10	9	9	9
Середня наповнюваність ЗЗСО	257	283	269	260

Дані за бюджетні роки	2021	2022	2023	2024
Обсяг субвенції (тис. грн)	57 051,9	62 919,2	50 673,6	58 903,1
Субвенція на учня (грн)	22 216	24 703	20 944	25 151

Зміна за роками	2020/21	2021/22	2022/23	2023/24
Учні (%)		-0,8%	-5,0%	-3,2%
Субвенція (%)		10,3%	-19,5%	16,2%
Субвенція на учня (%)		11,2%	-15,2%	20,1%
ФНК		0,14	-1,63	-0,09

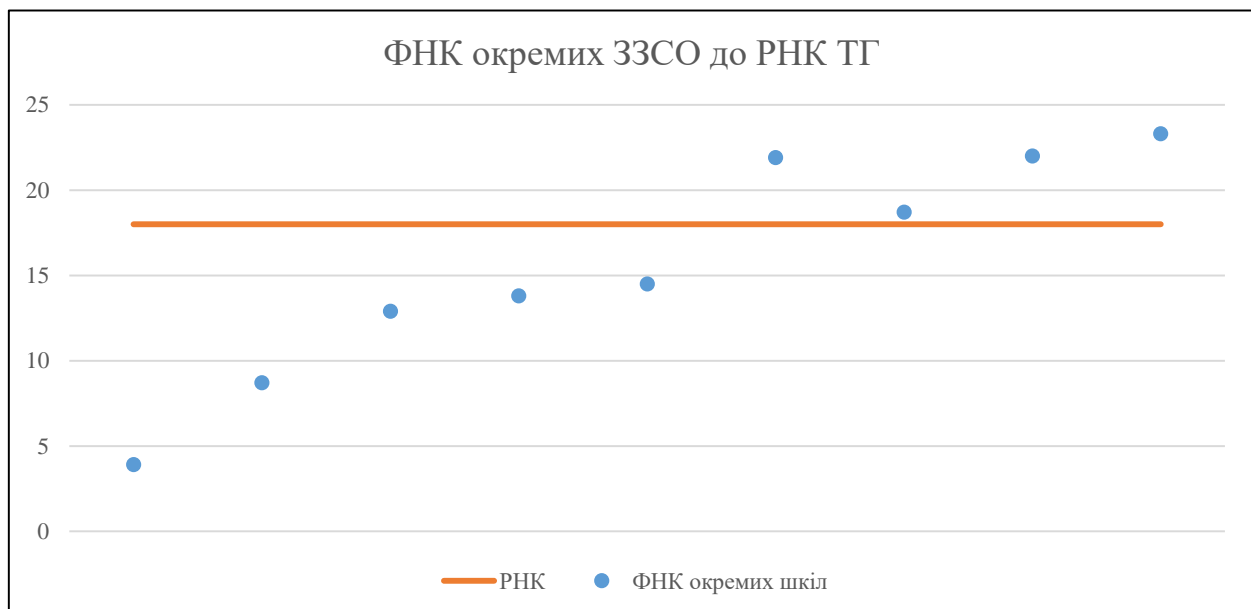


Мережа ЗЗСО Слобожанської селищної територіальної громади

	ЗЗСО		Учні		ФНК
	кількість	відсоток	кількість	відсоток	кількість
Звичайний ЗЗСО	9	100,0%	2 342	100,0%	17,9
Опорний ЗЗСО					
Філія ЗЗСО					
Загалом	9	100,0%	2 342	100,0%	17,9

ЗЗСО крім спеціальних та НРЦ	ЗЗСО		Учні		ФНК
	кількість	відсоток	кількість	відсоток	кількість
ЗЗСО з ФНК більш ніж 19 (РНК + 1)	3	33,3%	1 511	64,5%	22,6
ЗЗСО з ФНК від 17 до 19	1	11,1%	281	12,0%	18,7
ЗЗСО з ФНК менш ніж 17 (РНК - 1)	5	55,6%	550	23,5%	11,2
ЗЗСО без класів					
Загалом (крім спеціальних та НРЦ)	9	100,0%	2 342	100,0%	17,9

	ЗЗСО		Учні		ФНК
	кількість	відсоток	кількість	відсоток	кількість
Менше 20 учнів					
Від 20 до 50 учнів	1	11,1%	27	1,2%	3,9
Від 50 до 100 учнів	1	11,1%	96	4,1%	8,7
Від 100 до 200 учнів	3	33,3%	427	18,2%	13,8
Від 200 до 300 учнів	2	22,2%	522	22,3%	20,1
Від 300 до 400 учнів					
Від 400 до 600 учнів	1	11,1%	595	25,4%	22,0
Від 600 до 800 учнів	1	11,1%	675	28,8%	23,3
Від 800 до 1000 учнів					
Від 1000 до 1500 учнів					
Більше 1500 учнів					
Загалом	9	100,0%	2 342	100,0%	17,9



На графіку школи упорядковані за збільшенням наповнюваності

**Перелік закладів загальної середньої освіти Слобожанської селищної територіальної громади
РНК = 18, ФНК = 17,87**

↑	ЗЗСО з ФНК більш ніж 19 (РНК + 1)
↔	ЗЗСО з ФНК від 17 до 19
↓	ЗЗСО з ФНК менш ніж 17 (РНК - 1)
—	ЗЗСО без класів

ID в АІКОМ	Назва ЗЗСО	Факт. ступінь	Статус	ID в АІКОМ опорного ЗЗСО	Кількість учнів	з них за індивід. формою	Кількість класів	ФНК	
11868	КЗ "Слобожанський ліцей № 1"	I-III			675	3	29	23,3	↑
11869	КЗ "Слобожанський ліцей №2"	I-III			595		27	22	↑
11873	КЗ "Шелудьківський ліцей ім.Ю.С.Кравцова"	I-III			241	6	11	21,9	↑
11870	КЗ "Лиманський ліцей"	I-III			281	1	15	18,7	↔
11878	КЗ "Геніївська ЗОШ I-III ст. ім.І.І.Протопопова"	I-III			159	2	11	14,5	↓
11879	КЗ "Шебелинська ЗОШ I-III ст."	I-III			152		11	13,8	↓
11886	КЗ "Геніївська ЗОШ I-ІІ ст."	I-ІІ			116		9	12,9	↓
11884	КЗ "Скрипаївська ЗОШ I-III ст. ім. М.Ф. Паська"	I-III			96		11	8,7	↓
11883	КЗ "Нижньобишкінська ЗОШ I-ІІ ступенів"	I-ІІ			27	14	7	3,9	↓