



ІНФОРМАЦІЙНА ДОВІДКА ЩОДО РОЗРАХУНКУ ОБСЯГУ ОСВІТНЬОЇ СУБВЕНЦІЇ НА 2024 РІК

ШЕВЧЕНКІВСЬКА ТГ

Базова інформація про засновника:

Засновник	Шевченківська селищна територіальна громада		
Код бюджету	2055600000		
Область	Харківська	Фактична наповнюваність класів	13,2
Тип	Селищна ТГ	Розрахункова наповнюваність класів	13,5
Площа (км ²)	979,1	Щільність учнів (учнів на км ²)	1,3
Населення (осіб, 2022)	19 392	Сільське населення (%)	65,3
Сільське населення (осіб, 2022)	12 668		

Підсумки розподілу субвенції на 2024 рік:

	К-ть учнів (факт)	К-ть класів (факт)	Сума (тис. грн)	На учня (грн)	На клас (грн)
Учні комунальних ЗЗСО,	1 304	99	42 043,6	32 242	424 683
з них у гірських населених пунктах	0				
у тому числі поділ класів на групи			595,6		
Учні спеціальних ЗЗСО (класів)	0	0	0,0		
з них у гірських населених пунктах	0				
у тому числі поділ класів на групи			0,0		
Учні НРЦ,	0	35	0,0		
з них у гірських населених пунктах	0				
Учні класів з вечірньою формою	0	0	0,0		
Вихованці інтернатів	0		0,0		
Вихованці спеціальних інтернатів	0		0,0		
Вихованці НРЦ	0		0,0		
Асистенти в інклюзивних класах	46	34	6 373,7	138 559	187 462
Учні ЗП(П-Т)О	0	0	0,0		
Студенти ЗФПО і коледжів	0				
Інклюзивно-ресурсні центри	0 ІРЦ		0,0		
Учні приватних ЗЗСО	0	0	0,0		
Простій: немає вчителів на простой			0,0		
Простій: немає ІРЦ на простой			0,0		
Шевченківська ТГ	1 304	134	48 417,3		

Детальний розрахунок обсягу освітньої субвенції для Шевченківської селищної територіальної громади

Коефіцієнти, що застосовуються для Шевченківської селищної територіальної громади

Розрахункова наповненість класів	13,5
Коефіцієнт Кіпп для денних ЗЗСО	0,480
Розподіл на одного учня для педагогічних працівників, які не проводять уроки (денні ЗЗСО), грн	5 525
Коефіцієнт Кіпп для вечірньої форми здобуття освіти	0,480
Розподіл на одного учня для педагогічних працівників, які не проводять уроки (вечірні ЗЗСО), грн	5 525
Коефіцієнт поділу класів на групи при вивченні окремих предметів для учнів групи І	1,017
Коефіцієнт поділу класів на групи при вивченні окремих предметів для учнів групи ІІ	1,047
Коефіцієнт скорочення	0,89

Коефіцієнти та нормативи для всіх засновників шкіл

Норматив бюджетної забезпеченості (грн)	11 510,4
Річна заробітна плата вчителів з нарахуваннями (тис. грн)	247,7
Річна заробітна плата асистентів вчителів з нарахуваннями (тис. грн)	217,0
Річна заробітна плата педагогічних працівників ІРЦ з нарахуваннями (тис. грн)	288,4
Річна заробітна плата педагогічних працівників на простій (тис. грн)	128,0
Сума для ІРЦ (тис. грн)	2 350,3
Сума для ІРЦ на простій (тис. грн)	1 272,9
Розрахункова наповненість спеціальних класів (також приватних НРЦ)	9
Розрахункова наповненість класів НРЦ	6
Коефіцієнт Кіпп для приватних ЗЗСО, грн	0,23

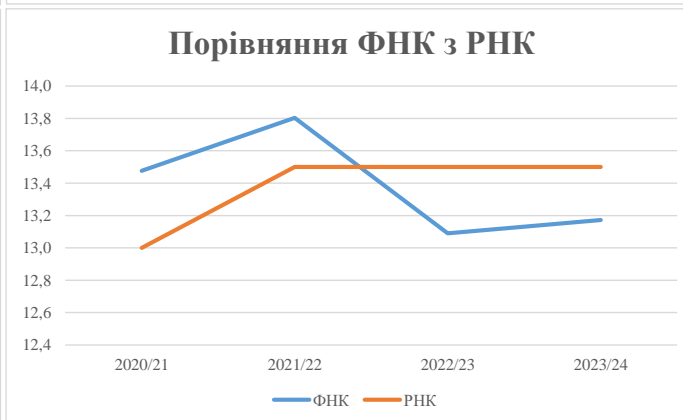
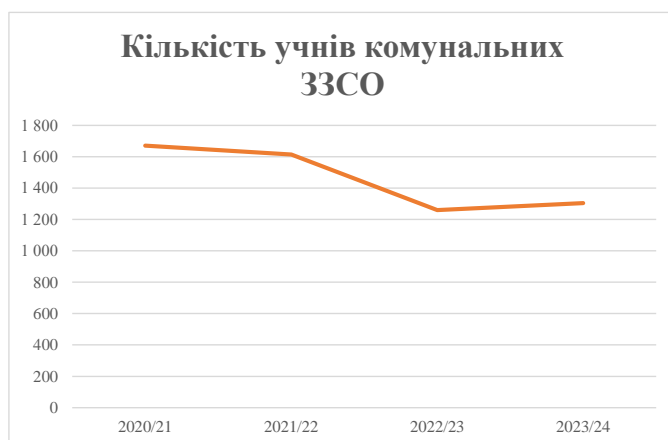
Рівень освіти/ Тип закладу	К-ть учнів	З них учнів гірських населених пунктах	Фактична к-ть класів	Розра- хункова напов- неність класу (групи)	Розра- хункова к-ть класів (груп)	К-ть годин навчального плану	К-ть необхідних годин у тиждень	К-ть ставок	Зарплати вчителів, тис. грн	Розподіл на одного учня, для педагогічних працівників, які не проводять уроки, грн	Зарплата педагогічного персоналу, що не проводить уроки, тис. грн	Зарплата разом (без надбавки за гірську місцевість, без поділу на групи), тис. грн	Коефіцієнт поділу класів на групи	К-ть ставок вчителів для поділу класів на групи	Зарплата персоналу, що проводить уроки у групах при поділі класів, тис. грн	Зарплата педагогічного персоналу разом (без надбавки за гірську місцевість), тис. грн	Відсоток учнів гірських ЗЗСО	Надбавка для гірської місцевості	Субвенція всього після застосування коефіцієнта 0,89, тис. грн
Назва колонки	А	Б	В	Г	Г	Д	Е	Є	Ж	З	И	І	І	Й	К	Л	М	Н	О
Як розраховано	АКОМ	АКОМ	АКОМ	Формула	А / Г	Формула	Г * Д	Е / І8	Є * 247,72	Формула	А * 3 / 1000	Ж + И	Формула - І	Є (сума ставок) * І	Й * 247,72	І (сума зарплат) + К	Б / А (сума учнів)	0,25 * М * Л	(І+Н) * 0,89
Учні комунальних ЗЗСО																			
Початкова (1-4)	471		37	13,5	35	23	805	44,7	11 079	5 525	2 602	13 681							
Базова (5-9)	699	0	50	13,5	52	32,7	1 700	94,5	23 402	5 525	3 862	27 264	0,017	2,7	669	47 240			42 043,6
Старша (10-11)	134		12	13,5	10	35,5	355	19,7	4 886	5 525	740	5 626							
Простий вчителів	0																		0,0
Учні спеціальних класів, спеціальних шкіл																			
Початкова (1-4)	0		0	9	0	36													
Базова (5-9)	0	0	0	9	0	36							0,047	0,0	0	0			0,0
Старша (10-11)	0		0	9	0	36													
Учні навчально-реабілітаційних центрів																			
Початкова (1-4)	0		0	6	0	36				5 525									
Базова (5-9)	0	0	0	6	0	36				5 525			0,047	0,0	0	0			0,0
Старша (10-11)	0		0	6	0	36				5 525									
Учні, які проживають в пансіонах (кількість ставок = кількість груп * 2)																			
Загальні пансіони	0	0		20	0														0,0
Спеціальні пансіони	0	0		9	0														0,0
НРЦ	0	0		6	0														0,0
Інклюзивні класи																			
Інклюзивна	46	0	34		33			33,0	7 161			7 161					0,0%	0	6 373,7
Учні класів з вечірньою формою здобуття освіти																			
Вечірня форма	0	0	0	16		23													0,0
Заклади професійної (професійно-технічної) освіти																			
ПТНЗ	0	0	26																0,0
Разом	1 304		99		97			2 860	191,9	46 528		7 205	53 732						48 417,3

Історичні дані щодо учнів комунальних ЗЗСО Шевченківської селищної територіальної громади

Фактичні значення за навчальні роки	2020/21	2021/22	2022/23	2023/24
Кількість учнів ЗЗСО	1 671	1 615	1 260	1 304
ФНК	13,5	13,8	13,1	13,2
РНК	13,0	13,5	13,5	13,5
Кількість ЗЗСО	12	11	8	8
Середня наповнюваність ЗЗСО	139	147	158	163

Дані за бюджетні роки	2021	2022	2023	2024
Обсяг субвенції (тис. грн)	50 704,7	51 783,0	35 122,6	42 043,5
Субвенція на учня (грн)	30 344	32 064	27 875	32 242

Зміна за роками	2020/21	2021/22	2022/23	2023/24
Учні (%)		-3,4%	-22,0%	3,5%
Субвенція (%)		2,1%	-32,2%	19,7%
Субвенція на учня (%)		5,7%	-13,1%	15,7%
ФНК		0,33	-0,71	0,08



Мережа ЗЗСО Шевченківської селищної територіальної громади

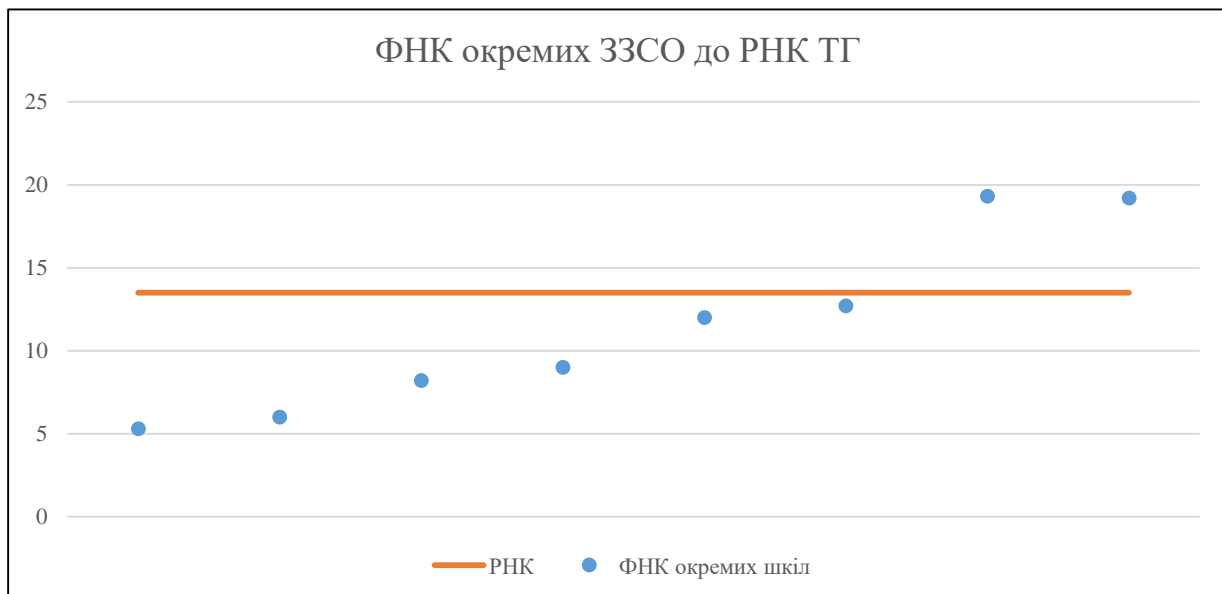
	ЗЗСО		Учні		ФНК
	кількість	відсоток	кількість	відсоток	кількість
Звичайний ЗЗСО	5	62,5%	695	53,3%	12,0
Опорний ЗЗСО	3	37,5%	609	46,7%	14,9
Філія ЗЗСО					
Загалом	8	100,0%	1 304	100,0%	13,2

Філії на один опорний ЗЗСО

0,0

	ЗЗСО		Учні		ФНК
	кількість	відсоток	кількість	відсоток	кількість
ЗЗСО крім спеціальних та НРЦ					
ЗЗСО з ФНК більш ніж 14,5 (РНК + 1)	2	25,0%	769	59,0%	19,2
ЗЗСО з ФНК від 12,5 до 14,5	1	12,5%	140	10,7%	12,7
ЗЗСО з ФНК менш ніж 12,5 (РНК - 1)	5	62,5%	395	30,3%	8,2
ЗЗСО без класів					
Загалом (крім спеціальних та НРЦ)	8	100,0%	1 304	100,0%	13,2

	ЗЗСО		Учні		ФНК
	кількість	відсоток	кількість	відсоток	кількість
Менше 20 учнів					
Від 20 до 50 учнів	1	12,5%	48	3,7%	5,3
Від 50 до 100 учнів	3	37,5%	215	16,5%	7,7
Від 100 до 200 учнів	2	25,0%	272	20,9%	12,4
Від 200 до 300 учнів					
Від 300 до 400 учнів	1	12,5%	366	28,1%	19,3
Від 400 до 600 учнів	1	12,5%	403	30,9%	19,2
Від 600 до 800 учнів					
Від 800 до 1000 учнів					
Від 1000 до 1500 учнів					
Більше 1500 учнів					
Загалом	8	100,0%	1 304	100,0%	13,2



На графіку школи упорядковані за збільшенням наповнюваності

Перелік закладів загальної середньої освіти Шевченківської селищної територіальної громади
РНК = 13,5, ФНК = 13,17

↑	ЗЗСО з ФНК більш ніж 14,5 (РНК + 1)
↔	ЗЗСО з ФНК від 12,5 до 14,5
↓	ЗЗСО з ФНК менш ніж 12,5 (РНК - 1)
—	ЗЗСО без класів

ІД в АІКОМ	Назва ЗЗСО	Факт. ступінь	Статус	ІД в АІКОМ опорного ЗЗСО	Кількість учнів	з них за індивід. формою	Кількість класів	ФНК	
12100	Шевченківський ліцей №1	І-Ш			366	3	19	19,3	↑
12101	Шевченківський ліцей	І-Ш	Опорна		403	5	21	19,2	↑
12105	КЗ "Гетьманівський ліцей"	І-Ш			140	3	11	12,7	↔
12108	КЗ "Старовірівський ліцей Шевченківської селищної ради"	І-Ш	Опорна		132		11	12	↓
12103	Борівська гімназія	І-П			81		9	9	↓
12106	Новомиколаївський ліцей	І-Ш	Опорна		74		9	8,2	↓
12102	КЗ"Безмятежненський ліцей "	І-Ш			60		10	6	↓
12107	Петрівська гімназія	І-П			48	5	9	5,3	↓