



ІНФОРМАЦІЙНА ДОВІДКА ЩОДО РОЗРАХУНКУ ОБСЯГУ ОСВІТНЬОЇ СУБВЕНЦІЇ НА 2024 РІК

РОГАНСЬКА ТГ

Базова інформація про засновника:

Засновник	Роганська селищна територіальна громада		
Код бюджету	2050400000		
Область	Харківська	Фактична наповнюваність класів	21,5
Тип	Селищна ТГ	Розрахункова наповнюваність класів	20,5
Площа (км ²)	79,2	Щільність учнів (учнів на км ²)	13,8
Населення (осіб, 2022)	13 583	Сільське населення (%)	75,3
Сільське населення (осіб, 2022)	10 228		

Підсумки розподілу субвенції на 2024 рік:

	К-ть учнів (факт)	К-ть класів (факт)	Сума (тис. грн)	На учня (грн)	На клас (грн)
Учні комунальних ЗЗСО,	1 096	51	27 406,2	25 006	537 376
з них у гірських населених пунктах	0				
у тому числі поділ класів на групи			1 536,1		
Учні спеціальних ЗЗСО (класів)	0	0	0,0		
з них у гірських населених пунктах	0				
у тому числі поділ класів на групи			0,0		
Учні НРЦ,	0	35	0,0		
з них у гірських населених пунктах	0				
Учні класів з вечірньою формою	0	0	0,0		
Вихованці інтернатів	0		0,0		
Вихованці спеціальних інтернатів	0		0,0		
Вихованці НРЦ	0		0,0		
Асистенти в інклюзивних класах	6	6	965,7	160 952	160 952
Учні ЗП(П-Т)О	0	0	0,0		
Студенти ЗФПО і коледжів	0				
Інклюзивно-ресурсні центри	0 ІРЦ		0,0		
Учні приватних ЗЗСО	0	0	0,0		
Простій: немає вчителів на простой			0,0		
Простій: немає ІРЦ на простой			0,0		
Роганська ТГ	1 096	86	28 371,9		

Детальний розрахунок обсягу освітньої субвенції для Роганської селищної територіальної громади

Коефіцієнти, що застосовуються для Роганської селищної територіальної громади

Розрахункова наповненість класів	20,5
Коефіцієнт Кіпп для денних ЗЗСО	0,480
Розподіл на одного учня для педагогічних працівників, які не проводять уроки (денні ЗЗСО), грн	5 525
Коефіцієнт Кіпп для вечірньої форми здобуття освіти	0,480
Розподіл на одного учня для педагогічних працівників, які не проводять уроки (вечірні ЗЗСО), грн	5 525
Коефіцієнт поділу класів на групи при вивченні окремих предметів для учнів групи I	1,075
Коефіцієнт поділу класів на групи при вивченні окремих предметів для учнів групи II	1,047
Коефіцієнт скорочення	0,89

Коефіцієнти та нормативи для всіх засновників шкіл

Норматив бюджетної забезпеченості (грн)	11 510,4
Річна заробітна плата вчителів з нарахуваннями (тис. грн)	247,7
Річна заробітна плата асистентів вчителів з нарахуваннями (тис. грн)	217,0
Річна заробітна плата педагогічних працівників ІРЦ з нарахуваннями (тис. грн)	288,4
Річна заробітна плата педагогічних працівників на простоті (тис. грн)	128,0
Сума для ІРЦ (тис. грн)	2 350,3
Сума для ІРЦ на простоті (тис. грн)	1 272,9
Розрахункова наповненість спеціальних класів (також приватних НРЦ)	9
Розрахункова наповненість класів НРЦ	6
Коефіцієнт Кіпп для приватних ЗЗСО, грн	0,23

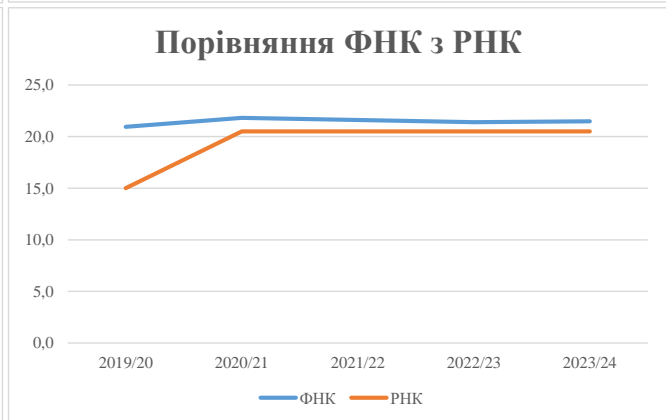
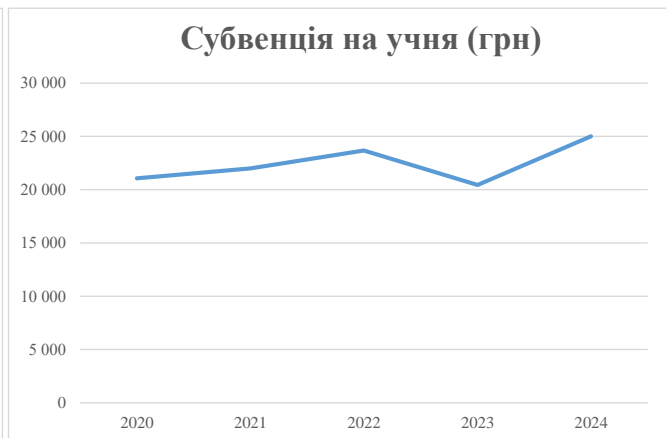
Рівень освіти/ Тип закладу	К-ть учнів	З них учнів гірських населених пунктах	Фактична к-ть класів	Розра- хункова напов- неність класу (групи)	Розра- хункова к-ть класів (груп)	К-ть годин навчального плану	К-ть необхідних годин у тиждень	К-ть ставок	Зарплати вчителів, тис. грн	Розподіл на одного учня, для педагогічних працівників, які не проводять уроки, грн	Зарплата педагогічного персоналу, що не проводить уроки, тис. грн	Зарплата разом (без надбавки за гірську місцевість, без поділу на групи), тис. грн	Коефіцієнт поділу класів на групи	К-ть ставок вчителів для поділу класів на групи	Зарплата персоналу, що проводить уроки у групах при поділі класів, тис. грн	Зарплата педагогічного персоналу разом (без надбавки за гірську місцевість), тис. грн	Відсоток учнів гірських ЗЗСО	Надбавка для гірської місцевості	Субвенція всього після застосування коефіцієнта 0,89, тис. грн	
Назва колонки	A	B	B	Г	Г	Д	Е	Є	Ж	З	И	І	І	Й	К	Л	М	Н	О	
Як розраховано	АКОМ	АКОМ	АКОМ	Формула	A / Г	Формула	Г * Д	Е / 18	Є * 247,72	Формула	A * 3 / 1000	Ж + И	Формула - I	Є (сума ставок) * I	Й * 247,72	I (сума зарплат) / К	Б / А (сума учнів)	0,25 * М * Л	(Л+Н) * 0,89	
Учні комунальних ЗЗСО																				
Початкова (1-4)	371		19	20,5	19	23	437	24,3	6 014	5 525	2 050	8 064								
Базова (5-9)	556	0	25	20,5	28	32,7	916	50,9	12 601	5 525	3 072	15 673	0,075	7,0	1 726	30 794			27 406,2	
Старша (10-11)	169		7	20,5	9	35,5	320	17,8	4 397	5 525	934	5 331								
Простий вчителів	0																			0,0
Учні спеціальних класів, спеціальних шкіл																				
Початкова (1-4)	0		0	9	0	36														
Базова (5-9)	0	0	0	9	0	36							0,047	0,0	0	0			0,0	
Старша (10-11)	0		0	9	0	36														
Учні навчально-реабілітаційних центрів																				
Початкова (1-4)	0		0	6	0	36				5 525										
Базова (5-9)	0	0	0	6	0	36				5 525			0,047	0,0	0	0			0,0	
Старша (10-11)	0		0	6	0	36				5 525										
Учні, які проживають в пансіонах (кількість ставок = кількість груп * 2)																				
Загальні пансіони	0	0		20	0															0,0
Спеціальні пансіони	0	0		9	0															0,0
НРЦ	0	0		6	0															0,0
Інклюзивні класи																				
Інклюзивна	6	0	6		5			5,0	1 085			1 085					0,0%	0		965,7
Учні класів з вечірньою формою здобуття освіти																				
Вечірня форма	0	0	0	16		23														0,0
Заклади професійної (професійно-технічної) освіти																				
ПТНЗ	0	0	0	26																0,0
Разом	1 096		51		56		1 672	97,9	24 097		6 055	30 153								28 371,9

Історичні дані щодо учнів комунальних ЗЗСО Роганської селищної територіальної громади

Фактичні значення за навчальні роки	2019/20	2020/21	2021/22	2022/23	2023/24
Кількість учнів ЗЗСО	1 131	1 178	1 189	1 155	1 096
ФНК	20,9	21,8	21,6	21,4	21,5
РНК	15,0	20,5	20,5	20,5	20,5
Кількість ЗЗСО	3	3	3	3	3
Середня наповнюваність ЗЗСО	377	393	396	385	365

Дані за бюджетні роки	2020	2021	2022	2023	2024
Обсяг субвенції (тис. грн)	23 823,8	25 902,1	28 146,6	23 599,6	27 406,2
Субвенція на учня (грн)	21 064	21 988	23 673	20 441	25 006

Зміна за роками	2020/21	2021/22	2022/23	2023/24
Учні (%)	4,2%	0,9%	-2,9%	-5,1%
Субвенція (%)	8,7%	8,7%	-16,2%	16,1%
Субвенція на учня (%)	4,4%	7,7%	-13,6%	22,3%
ФНК	0,87	-0,20	-0,22	0,10

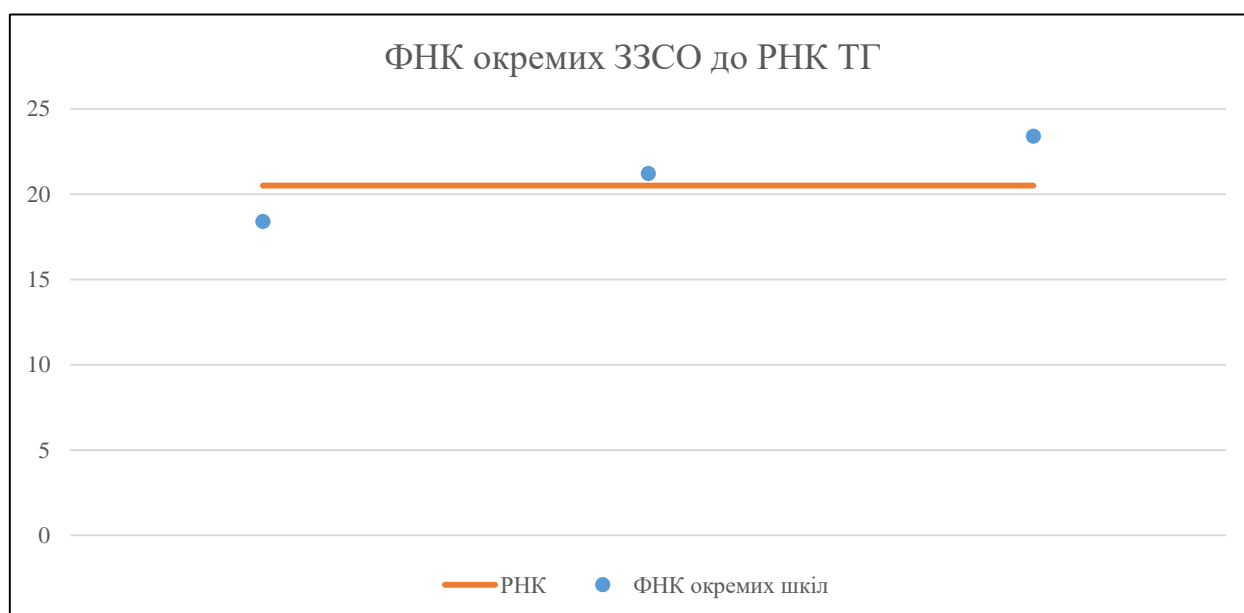


Мережа ЗЗСО Роганської селищної територіальної громади

	ЗЗСО		Учні		ФНК
	кількість	відсоток	кількість	відсоток	кількість
Звичайний ЗЗСО	3	100,0%	1 096	100,0%	21,5
Опорний ЗЗСО					
Філія ЗЗСО					
Загалом	3	100,0%	1 096	100,0%	21,5

ЗЗСО крім спеціальних та НРЦ	ЗЗСО		Учні		ФНК
	кількість	відсоток	кількість	відсоток	кількість
ЗЗСО з ФНК більш ніж 21,5 (РНК + 1)	1	33,3%	491	44,8%	23,4
ЗЗСО з ФНК від 19,5 до 21,5	1	33,3%	403	36,8%	21,2
ЗЗСО з ФНК менш ніж 19,5 (РНК - 1)	1	33,3%	202	18,4%	18,4
ЗЗСО без класів					
Загалом (крім спеціальних та НРЦ)	3	100,0%	1 096	100,0%	21,5

	ЗЗСО		Учні		ФНК
	кількість	відсоток	кількість	відсоток	кількість
Менше 20 учнів					
Від 20 до 50 учнів					
Від 50 до 100 учнів					
Від 100 до 200 учнів					
Від 200 до 300 учнів	1	33,3%	202	18,4%	18,4
Від 300 до 400 учнів					
Від 400 до 600 учнів	2	66,7%	894	81,6%	22,4
Від 600 до 800 учнів					
Від 800 до 1000 учнів					
Від 1000 до 1500 учнів					
Більше 1500 учнів					
Загалом	3	100,0%	1 096	100,0%	21,5



На графіку школи упорядковані за збільшенням наповнюваності

**Перелік закладів загальної середньої освіти Роганської селищної територіальної громади
РНК = 20,5, ФНК = 21,49**

↑	ЗЗСО з ФНК більш ніж 21,5 (РНК + 1)
↔	ЗЗСО з ФНК від 19,5 до 21,5
↓	ЗЗСО з ФНК менш ніж 19,5 (РНК - 1)
—	ЗЗСО без класів

ІД в АІКОМ	Назва ЗЗСО	Факт. ступінь	Статус	ІД в АІКОМ опорного ЗЗСО	Кількість учнів	з них за індивід. формою	Кількість класів	ФНК	
4904	КЗ "Роганський ліцей"	I-III			491	2	21	23,4	↑
4853	КЗ "Роганський академічний ліцей"	I-III			403		19	21,2	↔
4861	КЗ "Пономаренківський ліцей"	I-III			202	1	11	18,4	↓