



ІНФОРМАЦІЙНА ДОВІДКА ЩОДО РОЗРАХУНКУ ОБСЯГУ ОСВІТНЬОЇ СУБВЕНЦІЇ НА 2024 РІК

ПІСОЧИНСЬКА ТГ

Базова інформація про засновника:

Засновник	Пісочинська селищна територіальна громада		
Код бюджету	2051400000		
Область	Харківська	Фактична наповнюваність класів	25,1
Тип	Селищна ТГ	Розрахункова наповнюваність класів	25,5
Площа (км ²)	78,8	Щільність учнів (учнів на км ²)	44,6
Населення (осіб, 2022)	32 687	Сільське населення (%)	7,6
Сільське населення (осіб, 2022)	2 498		

Підсумки розподілу субвенції на 2024 рік:

	К-ть учнів (факт)	К-ть класів (факт)	Сума (тис. грн)	На учня (грн)	На клас (грн)
Учні комунальних ЗЗСО, з них у гірських населених пунктах	3 518 0	140	64 054,0	18 207	457 528
у тому числі поділ класів на групи			6 196,1		
Учні спеціальних ЗЗСО (класів) з них у гірських населених пунктах	0 0	0	0,0		
у тому числі поділ класів на групи			0,0		
Учні НРЦ, з них у гірських населених пунктах	0 0	35	0,0		
Учні класів з вечірньою формою	0	0	0,0		
Вихованці інтернатів	0		0,0		
Вихованці спеціальних інтернатів	0		0,0		
Вихованці НРЦ	0		0,0		
Асистенти в інклюзивних класах	24	19	3 283,4	136 810	172 812
Учні ЗП(П-Т)О	0	0	0,0		
Студенти ЗФПО і коледжів	0				
Інклюзивно-ресурсні центри	0 ІРЦ		0,0		
Учні приватних ЗЗСО	0	0	0,0		
Простій: немає вчителів на простой			0,0		
Простій: немає ІРЦ на простой			0,0		
Пісочинська ТГ	3 518	175	67 337,4		

Детальний розрахунок обсягу освітньої субвенції для Пісочинської селищної територіальної громади

Коефіцієнти, що застосовуються для Пісочинської селищної територіальної громади

Розрахунок наповнюваність класів	25,5
Коефіцієнт Кіпп для денних ЗЗСО	0,230
Розподіл на одного учня для педагогічних працівників, які не проводять уроки (денні ЗЗСО), грн	2 647
Коефіцієнт Кіпп для вечірньої форми здобуття освіти	0,230
Розподіл на одного учня для педагогічних працівників, які не проводять уроки (вечірні ЗЗСО), грн	2 647
Коефіцієнт поділу класів на групи при вивченні окремих предметів для учнів групи І	1,125
Коефіцієнт поділу класів на групи при вивченні окремих предметів для учнів групи ІІ	1,047
Коефіцієнт скорочення	0,89

Коефіцієнти та нормативи для всіх засновників шкіл

Норматив бюджетної забезпеченості (грн)	11 510,4
Річна заробітна плата вчителів з нарахуваннями (тис. грн)	247,7
Річна заробітна плата асистентів вчителів з нарахуваннями (тис. грн)	217,0
Річна заробітна плата педагогічних працівників ІРЦ з нарахуваннями (тис. грн)	288,4
Річна заробітна плата педагогічних працівників на простій (тис. грн)	128,0
Сума для ІРЦ (тис. грн)	2 350,3
Сума для ІРЦ на простій (тис. грн)	1 272,9
Розрахунок наповнюваність спеціальних класів (також приватних НРЦ)	9
Розрахунок наповнюваність класів НРЦ	6
Коефіцієнт Кіпп для приватних ЗЗСО, грн	0,23

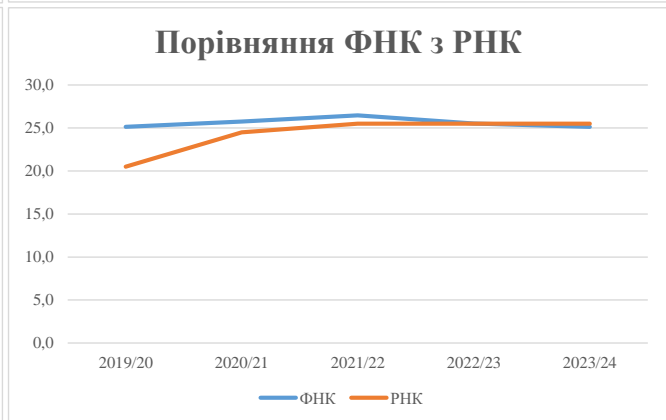
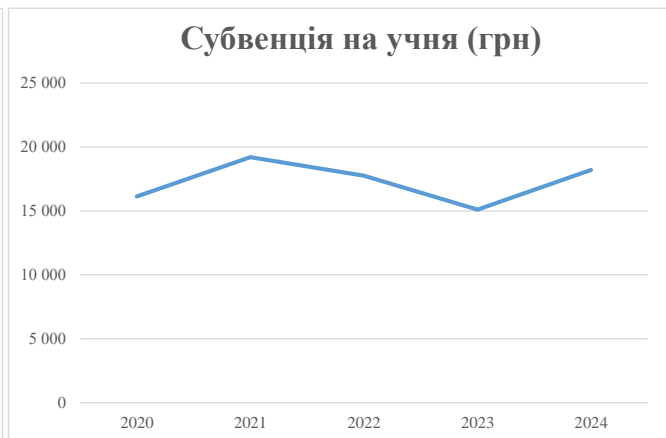
Рівень освіти/ Тип закладу	К-ть учнів	З них учнів гірських населених пунктах	Фактична к-ть класів	Розра- хункова напов- нюваність класу (групи)	Розра- хункова к-ть класів (груп)	К-ть годин навчального плану	К-ть необхідних годин у тиждень	К-ть ставок	Зарплати вчителів, тис. грн	Розподіл на одного учня, для педагогічних працівників, які не проводять уроки, грн	Зарплата педагогічного персоналу, що не проводить уроки, тис. грн	Зарплата разом (без надбавки за гірську місцевість, без поділу на групи), тис. грн	Коефіцієнт поділу класів на групи	К-ть ставок поділу класів на групи	Зарплата персоналу, що проводить уроки у групах при поділі класів, тис. грн	Зарплата педагогічного персоналу разом (без надбавки за гірську місцевість), тис. грн	Відсоток учнів гірських ЗЗСО	Надбавка для гірської місцевості	Субвенція всього після застосування коефіцієнта 0,89, тис. грн
Назва колонки	А	Б	В	Г	Г	Д	Е	Є	Ж	З	И	І	І	Й	К	Л	М	Н	О
Як розраховано	АКОМ	АКОМ	АКОМ	Формула	А / Г	Формула	Г * Д	Е / 18	Є * 247,72	Формула	А * 3 / 1000	Ж + И	Формула - І	Є (сума ставок) * І	Й * 247,72	І (сума зарплат) + К	Б / А (сума учнів)	0,25 * М * Л	(Л+Н) * 0,89
Учні комунальних ЗЗСО																			
Початкова (1-4)	1 423		57	25,5	56	23	1 288	71,6	17 726	2 647	3 767	21 493							
Базова (5-9)	1 708	0	69	25,5	67	32,7	2 191	121,7	30 152	2 647	4 522	34 674	0,125	28,1	6 962	71 971			64 054,0
Старша (10-11)	387		14	25,5	16	35,5	568	31,6	7 817	2 647	1 025	8 842							
Простий вчителів	0																		0,0
Учні спеціальних класів, спеціальних шкіл																			
Початкова (1-4)	0		0	9	0	36													
Базова (5-9)	0	0	0	9	0	36							0,047	0,0	0	0			0,0
Старша (10-11)	0		0	9	0	36													
Учні навчально-реабілітаційних центрів																			
Початкова (1-4)	0		0	6	0	36				2 647									
Базова (5-9)	0	0	0	6	0	36				2 647			0,047	0,0	0	0			0,0
Старша (10-11)	0		0	6	0	36				2 647									
Учні, які проживають в пансіонах (кількість ставок = кількість груп * 2)																			
Загальні пансіони	0	0		20	0														0,0
Спеціальні пансіони	0	0		9	0														0,0
НРЦ	0	0		6	0														0,0
Інклюзивні класи																			
Інклюзивна	24	0	19		17			17,0	3 689			3 689					0,0%	0	3 283,4
Учні класів з вечірньою формою здобуття освіти																			
Вечірня форма	0	0	0	16		23													0,0
Заклади професійної (професійно-технічної) освіти																			
ПТНЗ	0	0	0	26															0,0
Разом	3 518		140		139		4 047	241,8	59 385		9 314	68 698							67 337,4

Історичні дані щодо учнів комунальних ЗЗСО Пісочинської селищної територіальної громади

Фактичні значення за навчальні роки	2019/20	2020/21	2021/22	2022/23	2023/24
Кількість учнів ЗЗСО	3 218	3 426	3 626	3 559	3 518
ФНК	25,1	25,8	26,5	25,5	25,1
РНК	20,5	24,5	25,5	25,5	25,5
Кількість ЗЗСО	5	6	6	6	6
Середня наповнюваність ЗЗСО	644	571	604	593	586

Дані за бюджетні роки	2020	2021	2022	2023	2024
Обсяг субвенції (тис. грн)	51 929,6	65 807,5	64 414,7	53 766,3	64 053,9
Субвенція на учня (грн)	16 137	19 208	17 765	15 107	18 207

Зміна за роками	2020/21	2021/22	2022/23	2023/24
Учні (%)	6,5%	5,8%	-1,8%	-1,2%
Субвенція (%)	26,7%	-2,1%	-16,5%	19,1%
Субвенція на учня (%)	19,0%	-7,5%	-15,0%	20,5%
ФНК	0,62	0,71	-0,94	-0,40



Мережа ЗЗСО Пісочинської селищної територіальної громади

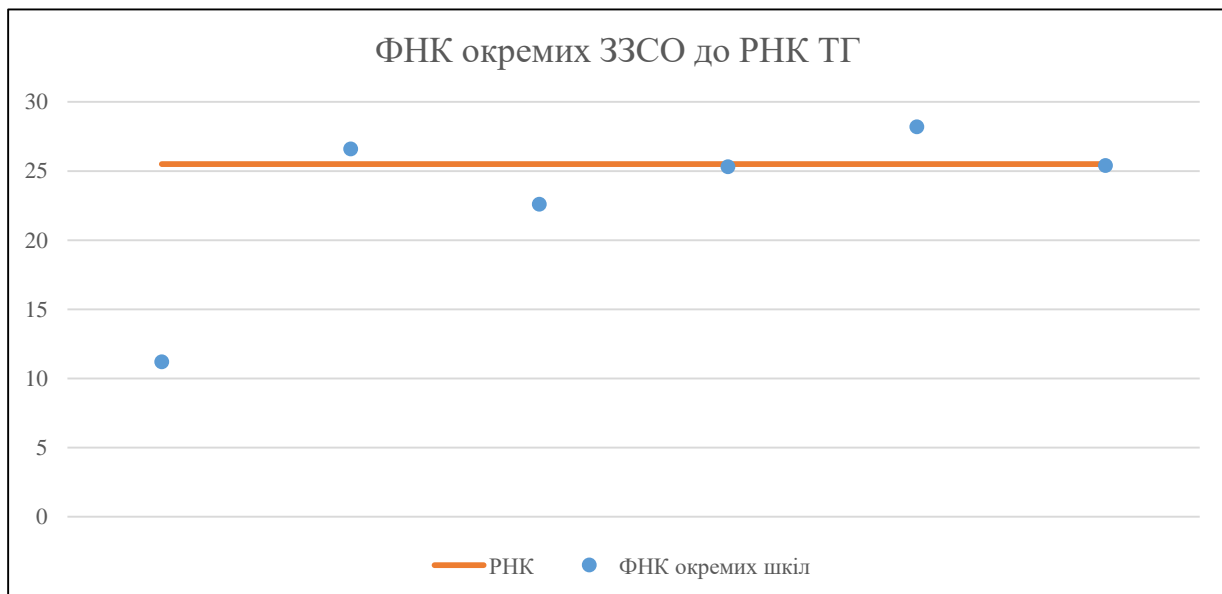
	ЗЗСО		Учні		ФНК
	кількість	відсоток	кількість	відсоток	кількість
Звичайний ЗЗСО	4	66,7%	2 122	60,3%	26,5
Опорний ЗЗСО	1	16,7%	1 295	36,8%	25,4
Філія ЗЗСО	1	16,7%	101	2,9%	11,2
Загалом	6	100,0%	3 518	100,0%	25,1

Філії на один опорний ЗЗСО

1,0

ЗЗСО крім спеціальних та НРЦ	ЗЗСО		Учні		ФНК
	кількість	відсоток	кількість	відсоток	кількість
ЗЗСО з ФНК більш ніж 26,5 (РНК + 1)	2	33,3%	1 370	38,9%	28,0
ЗЗСО з ФНК від 24,5 до 26,5	2	33,3%	1 776	50,5%	25,4
ЗЗСО з ФНК менш ніж 24,5 (РНК - 1)	2	33,3%	372	10,6%	17,7
ЗЗСО без класів					
Загалом (крім спеціальних та НРЦ)	6	100,0%	3 518	100,0%	25,1

	ЗЗСО		Учні		ФНК
	кількість	відсоток	кількість	відсоток	кількість
Менше 20 учнів					
Від 20 до 50 учнів					
Від 50 до 100 учнів					
Від 100 до 200 учнів	2	33,3%	287	8,2%	17,9
Від 200 до 300 учнів	1	16,7%	271	7,7%	22,6
Від 300 до 400 учнів					
Від 400 до 600 учнів	1	16,7%	481	13,7%	25,3
Від 600 до 800 учнів					
Від 800 до 1000 учнів					
Від 1000 до 1500 учнів	2	33,3%	2 479	70,5%	26,7
Більше 1500 учнів					
Загалом	6	100,0%	3 518	100,0%	25,1



На графіку школи упорядковані за збільшенням наповнюваності

**Перелік закладів загальної середньої освіти Пісочинської селищної територіальної громади
РНК = 25,5, ФНК = 25,12**

↑	ЗЗСО з ФНК більш ніж 26,5 (РНК + 1)
↔	ЗЗСО з ФНК від 24,5 до 26,5
↓	ЗЗСО з ФНК менш ніж 24,5 (РНК - 1)
—	ЗЗСО без класів

ІД в АІКОМ	Назва ЗЗСО	Факт. ступінь	Статус	ІД в АІКОМ опорного ЗЗСО	Кількість учнів	з них за індивід. формою	Кількість класів	ФНК	
23610	КЗ "ПЛ "Мобіль"	І-Ш			1184	2	42	28,2	↑
23894	КЗ "Пісочинська початкова школа "Надія"	І			186		7	26,6	↑
4805	КЗ "Пісочинський ліцей"	І-Ш	Опорна		1295	19	51	25,4	↔
4802	КЗ "Коротичанський ліцей"	І-Ш			481	1	19	25,3	↔
4798	КЗ "ПЛ "Джерело"	І-Ш			271		12	22,6	↓
5047	Березівська філія	І-П	Філія	4805	101	4	9	11,2	↓