



## ІНФОРМАЦІЙНА ДОВІДКА ЩОДО РОЗРАХУНКУ ОБСЯГУ ОСВІТНЬОЇ СУБВЕНЦІЇ НА 2024 РІК

### ОСКІЛЬСЬКА ТГ

#### Базова інформація про засновника:

Засновник	Оскільська сільська територіальна громада		
Код бюджету	2050900000		
Область	Харківська	Фактична наповнюваність класів	10,2
Тип	Сільська ТГ	Розрахункова наповнюваність класів	10,0
Площа (км <sup>2</sup> )	851,4	Щільність учнів (учнів на км <sup>2</sup> )	0,6
Населення (осіб, 2022)	8 510	Сільське населення (%)	100,0
Сільське населення (осіб, 2022)	8 510		

#### Підсумки розподілу субвенції на 2024 рік:

	К-ть учнів (факт)	К-ть класів (факт)	Сума (тис. грн)	На учня (грн)	На клас (грн)
Учні комунальних ЗЗСО,	481	47	20 847,1	43 341	443 555
з них у гірських населених пунктах	0				
у тому числі поділ класів на групи			304,8		
Учні спеціальних ЗЗСО (класів)	0	0	0,0		
з них у гірських населених пунктах	0				
у тому числі поділ класів на групи			0,0		
Учні НРЦ,	0	35	0,0		
з них у гірських населених пунктах	0				
Учні класів з вечірньою формою	0	0	0,0		
Вихованці інтернатів	0		0,0		
Вихованці спеціальних інтернатів	0		0,0		
Вихованці НРЦ	0		0,0		
Асистенти в інклюзивних класах	0	0	0,0		
Учні ЗП(П-Т)О	0	0	0,0		
Студенти ЗФПО і коледжів	0				
Інклюзивно-ресурсні центри	0 ІРЦ		0,0		
Учні приватних ЗЗСО	0	0	0,0		
Простій: немає вчителів на простой			0,0		
Простій: немає ІРЦ на простой			0,0		
<b>Оскільська ТГ</b>	<b>481</b>	<b>82</b>	<b>20 847,1</b>		

**Детальний розрахунок обсягу освітньої субвенції для Оскільської сільської територіальної громади**

**Коефіцієнти, що застосовуються для Оскільської сільської територіальної громади**

Розрахункова наповненість класів	10,0
Коефіцієнт Кіпп для денних ЗЗСО	0,530
Розподіл на одного учня для педагогічних працівників, які не проводять уроки (денні ЗЗСО), грн	6 101
Коефіцієнт Кіпп для вечірньої форми здобуття освіти	0,530
Розподіл на одного учня для педагогічних працівників, які не проводять уроки (вечірні ЗЗСО), грн	6 101
Коефіцієнт поділу класів на групи при вивченні окремих предметів для учнів групи І	1,017
Коефіцієнт поділу класів на групи при вивченні окремих предметів для учнів групи ІІ	1,047
Коефіцієнт скорочення	0,89

**Коефіцієнти та нормативи для всіх засновників шкіл**

Норматив бюджетної забезпеченості (грн)	11 510,4
Річна заробітна плата вчителів з нарахуваннями (тис. грн)	247,7
Річна заробітна плата асистентів вчителів з нарахуваннями (тис. грн)	217,0
Річна заробітна плата педагогічних працівників ІРЦ з нарахуваннями (тис. грн)	288,4
Річна заробітна плата педагогічних працівників на простоті (тис. грн)	128,0
Сума для ІРЦ (тис. грн)	2 350,3
Сума для ІРЦ на простоті (тис. грн)	1 272,9
Розрахункова наповненість спеціальних класів (також приватних НРЦ)	9
Розрахункова наповненість класів НРЦ	6
Коефіцієнт Кіпп для приватних ЗЗСО, грн	0,23

<b>Рівень освіти/ Тип закладу</b>	<b>К-ть учнів</b>	<b>З них учнів гірських населених пунктах</b>	<b>Фактична к-ть класів</b>	<b>Розра- хункова напов- неність класу (групи)</b>	<b>Розра- хункова к-ть класів (груп)</b>	<b>К-ть годин навчального плану</b>	<b>К-ть необхідних годин у тиждень</b>	<b>К-ть ставок</b>	<b>Зарплати вчителів, тис. грн</b>	<b>Розподіл на одного учня, для педагогічних працівників, які не проводять уроки, грн</b>	<b>Зарплата педагогічного персоналу, що не проводить уроки, тис. грн</b>	<b>Зарплата разом (без надбавки за гірську місцевість, без поділу на групи), тис. грн</b>	<b>Коефіцієнт поділу класів на групи</b>	<b>К-ть ставок поділу класів на групи</b>	<b>Зарплата персоналу, що проводить уроки у групах при поділі класів, тис. грн</b>	<b>Зарплата педагогічного персоналу разом (без надбавки за гірську місцевість), тис. грн</b>	<b>Відсоток учнів гірських ЗЗСО</b>	<b>Надбавка для гірської місцевості</b>	<b>Субвенція всього після застосування коефіцієнта 0,89, тис. грн</b>
---------------------------------------	-----------------------	---	-------------------------------------	--	--	---	--	------------------------	--	---	--	---	--	---	--	--	---	---	---

<i>Назва колонки</i>	<i>А</i>	<i>Б</i>	<i>В</i>	<i>Г</i>	<i>Г</i>	<i>Д</i>	<i>Е</i>	<i>Є</i>	<i>Ж</i>	<i>З</i>	<i>И</i>	<i>І</i>	<i>І</i>	<i>Й</i>	<i>К</i>	<i>Л</i>	<i>М</i>	<i>Н</i>	<i>О</i>
<i>Як розраховано</i>	<i>АКОМ</i>	<i>АКОМ</i>	<i>АКОМ</i>	<i>Формула</i>	<i>А / Г</i>	<i>Формула</i>	<i>Г * Д</i>	<i>Е / 18</i>	<i>Є * 247,72</i>	<i>Формула</i>	<i>А * 3 / 1000</i>	<i>Ж + И</i>	<i>Формула - І</i>	<i>Є (сума ставок) * І</i>	<i>Й * 247,72</i>	<i>І (сума зарплат) + К</i>	<i>Б / А (сума учнів)</i>	<i>0,25 * М * Л</i>	<i>(І+Н) * 0,89</i>

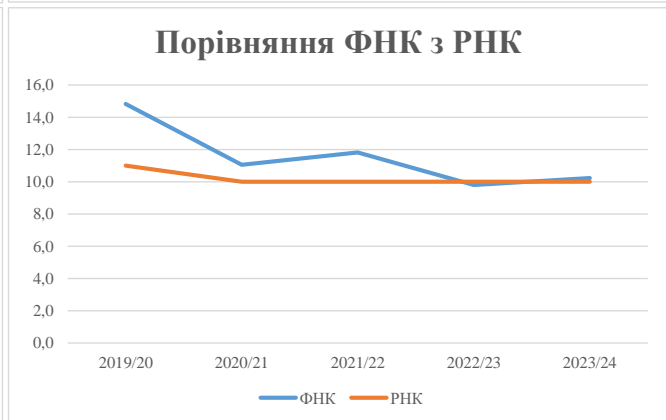
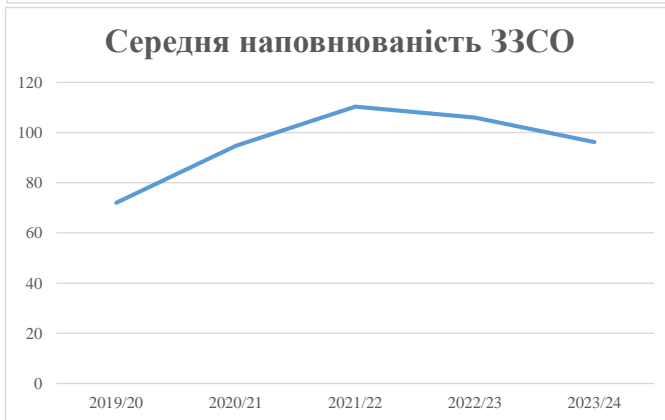
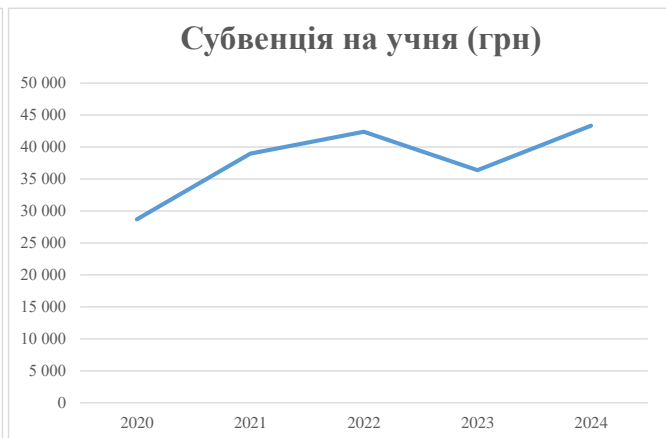
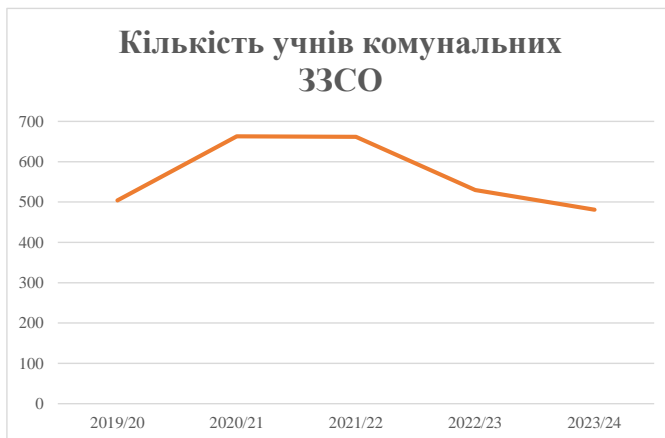
<b>Учні комунальних ЗЗСО</b>																			
Початкова (1-4)	156		18	10,0	16	23	368	20,4	5 065	6 101	952	6 016							
Базова (5-9)	265	0	24	10,0	27	32,7	883	49,1	12 151	6 101	1 617	13 768	0,017	1,4	342	23 424			20 847,1
Старша (10-11)	60		5	10,0	6	35,5	213	11,8	2 931	6 101	366	3 297							
Простий вчителів	0																		0,0
<b>Учні спеціальних класів, спеціальних шкіл</b>																			
Початкова (1-4)	0		0	9	0	36													
Базова (5-9)	0	0	0	9	0	36							0,047	0,0	0	0			0,0
Старша (10-11)	0		0	9	0	36													
<b>Учні навчально-реабілітаційних центрів</b>																			
Початкова (1-4)	0		0	6	0	36				6 101									
Базова (5-9)	0	0	0	6	0	36				6 101			0,047	0,0	0	0			0,0
Старша (10-11)	0		0	6	0	36				6 101									
<b>Учні, які проживають в пансіонах (кількість ставок = кількість груп * 2)</b>																			
Загальні пансіони	0	0		20	0														0,0
Спеціальні пансіони	0	0		9	0														0,0
НРЦ	0	0		6	0														0,0
<b>Інклюзивні класи</b>																			
Інклюзивна	0		0		0														0,0
<b>Учні класів з вечірньою формою здобуття освіти</b>																			
Вечірня форма	0	0	0	16		23													0,0
<b>Заклади професійної (професійно-технічної) освіти</b>																			
ПТНЗ	0	0	0	26															0,0
<b>Разом</b>	<b>481</b>		<b>47</b>		<b>49</b>		<b>1 464</b>	<b>81,3</b>	<b>20 147</b>		<b>2 934</b>	<b>23 081</b>							<b>20 847,1</b>

## Історичні дані щодо учнів комунальних ЗЗСО Оскільської сільської територіальної громади

Фактичні значення за навчальні роки	2019/20	2020/21	2021/22	2022/23	2023/24
Кількість учнів ЗЗСО	504	663	662	530	481
ФНК	14,8	11,1	11,8	9,8	10,2
РНК	11,0	10,0	10,0	10,0	10,0
Кількість ЗЗСО	7	7	6	5	5
Середня наповнюваність ЗЗСО	72	95	110	106	96

Дані за бюджетні роки	2020	2021	2022	2023	2024
Обсяг субвенції (тис. грн)	14 463,0	25 835,0	28 062,2	19 283,6	20 847,1
Субвенція на учня (грн)	28 696	38 967	42 390	36 384	43 341

Зміна за роками	2020/21	2021/22	2022/23	2023/24
Учні (%)	31,5%	-0,2%	-19,9%	-9,2%
Субвенція (%)	78,6%	8,6%	-31,3%	8,1%
Субвенція на учня (%)	35,8%	8,8%	-14,2%	19,1%
ФНК	-3,77	0,77	-2,02	0,44



## Мережа ЗЗСО Оскільської сільської територіальної громади

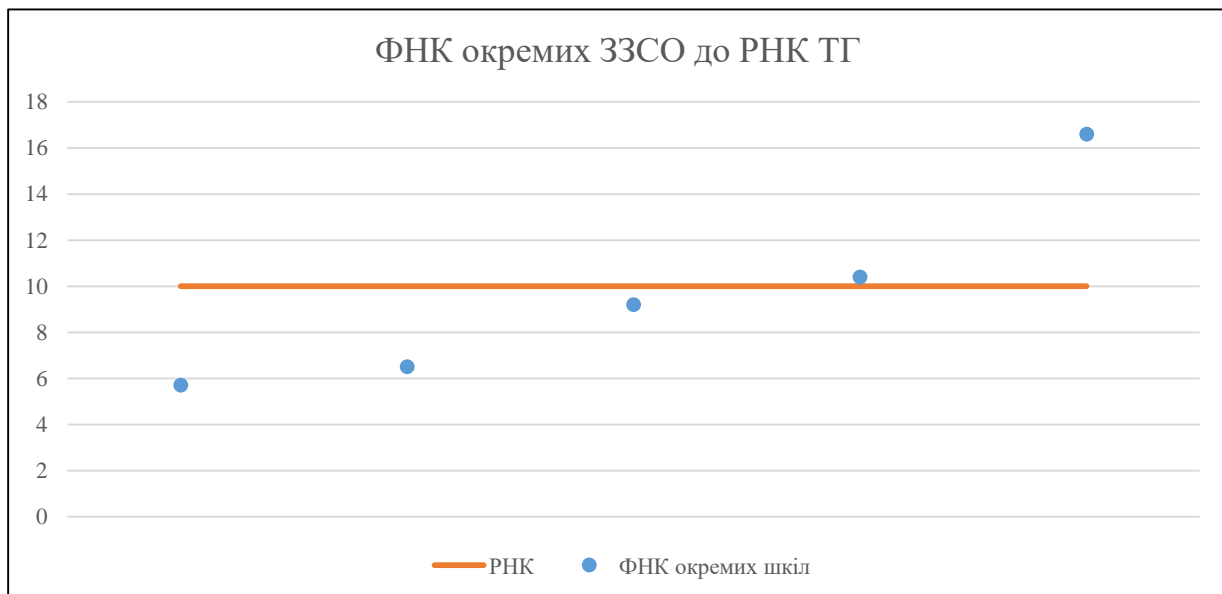
	ЗЗСО		Учні		ФНК
	кількість	відсоток	кількість	відсоток	кількість
Звичайний ЗЗСО	4	80,0%	298	62,0%	8,3
Опорний ЗЗСО	1	20,0%	183	38,0%	16,6
Філія ЗЗСО					
Загалом	5	100,0%	481	100,0%	10,2

Філії на один опорний ЗЗСО 

0,0
-----

	ЗЗСО		Учні		ФНК
	кількість	відсоток	кількість	відсоток	кількість
<b>ЗЗСО крім спеціальних та НРЦ</b>					
ЗЗСО з ФНК більш ніж 11 (РНК + 1)	1	20,0%	183	38,0%	16,6
ЗЗСО з ФНК від 9 до 11	2	40,0%	206	42,8%	9,8
ЗЗСО з ФНК менш ніж 9 (РНК - 1)	2	40,0%	92	19,1%	6,1
ЗЗСО без класів					
Загалом (крім спеціальних та НРЦ)	5	100,0%	481	100,0%	10,2

	ЗЗСО		Учні		ФНК
	кількість	відсоток	кількість	відсоток	кількість
Менше 20 учнів					
Від 20 до 50 учнів	1	20,0%	40	8,3%	5,7
Від 50 до 100 учнів	2	40,0%	144	29,9%	8,0
Від 100 до 200 учнів	2	40,0%	297	61,7%	13,5
Від 200 до 300 учнів					
Від 300 до 400 учнів					
Від 400 до 600 учнів					
Від 600 до 800 учнів					
Від 800 до 1000 учнів					
Від 1000 до 1500 учнів					
Більше 1500 учнів					
Загалом	5	100,0%	481	100,0%	10,2



На графіку школи упорядковані за збільшенням наповнюваності

**Перелік закладів загальної середньої освіти Оскільської сільської територіальної громади  
РНК = 10, ФНК = 10,23**

↑	ЗЗСО з ФНК більш ніж 11 (РНК + 1)
↔	ЗЗСО з ФНК від 9 до 11
↓	ЗЗСО з ФНК менш ніж 9 (РНК - 1)
—	ЗЗСО без класів

ІД в АІКОМ	Назва ЗЗСО	Факт. ступінь	Статус	ІД в АІКОМ опорного ЗЗСО	Кількість учнів	з них за індивід. формою	Кількість класів	ФНК	
11851	Оскільський ліцей	I-III	Опорна		183		11	16,6	↑
11844	КАПИТОЛІВСЬКИЙ ЛІЦЕЙ	I-III			114		11	10,4	↔
11850	СТУДЕНОКСЬКИЙ ЛІЦЕЙ	I-III			92		10	9,2	↔
11848	Малокомишуваська гімназія	I-II			52		8	6,5	↓
11852	Співаківська гімназія	I-II			40		7	5,7	↓