



## ІНФОРМАЦІЙНА ДОВІДКА ЩОДО РОЗРАХУНКУ ОБСЯГУ ОСВІТНЬОЇ СУБВЕНЦІЇ НА 2024 РІК

### ОЛЕКСІЇВСЬКА ТГ

#### Базова інформація про засновника:

Засновник	Олексіївська сільська територіальна громада		
Код бюджету	2051900000		
Область	Харківська	Фактична наповнюваність класів	11,0
Тип	Сільська ТГ	Розрахункова наповнюваність класів	10,0
Площа (км <sup>2</sup> )	662,8	Щільність учнів (учнів на км <sup>2</sup> )	0,7
Населення (осіб, 2022)	7 114	Сільське населення (%)	100,0
Сільське населення (осіб, 2022)	7 114		

#### Підсумки розподілу субвенції на 2024 рік:

	К-ть учнів (факт)	К-ть класів (факт)	Сума (тис. грн)	На учня (грн)	На клас (грн)
Учні комунальних ЗЗСО,	473	43	20 803,6	43 982	483 805
з них у гірських населених пунктах	0				
у тому числі поділ класів на групи			304,8		
Учні спеціальних ЗЗСО (класів)	0	0	0,0		
з них у гірських населених пунктах	0				
у тому числі поділ класів на групи			0,0		
Учні НРЦ,	0	35	0,0		
з них у гірських населених пунктах	0				
Учні класів з вечірньою формою	0	0	0,0		
Вихованці інтернатів	0		0,0		
Вихованці спеціальних інтернатів	0		0,0		
Вихованці НРЦ	0		0,0		
Асистенти в інклюзивних класах	3	2	386,3	128 762	193 143
Учні ЗП(П-Т)О	0	0	0,0		
Студенти ЗФПО і коледжів	0				
Інклюзивно-ресурсні центри	0 ІРЦ		0,0		
Учні приватних ЗЗСО	0	0	0,0		
Простій: немає вчителів на простой			0,0		
Простій: немає ІРЦ на простой			0,0		
<b>Олексіївська ТГ</b>	<b>473</b>	<b>78</b>	<b>21 189,9</b>		

**Детальний розрахунок обсягу освітньої субвенції для Олексіївської сільської територіальної громади**

**Коефіцієнти, що застосовуються для Олексіївської сільської територіальної громади**

Розрахунок наповнюваність класів	10,0
Коефіцієнт Кіпп для денних ЗЗСО	0,530
Розподіл на одного учня для педагогічних працівників, які не проводять уроки (денні ЗЗСО), грн	6 101
Коефіцієнт Кіпп для вечірньої форми здобуття освіти	0,530
Розподіл на одного учня для педагогічних працівників, які не проводять уроки (вечірні ЗЗСО), грн	6 101
Коефіцієнт поділу класів на групи при вивченні окремих предметів для учнів групи I	1,017
Коефіцієнт поділу класів на групи при вивченні окремих предметів для учнів групи II	1,047
Коефіцієнт скорочення	0,89

**Коефіцієнти та нормативи для всіх засновників шкіл**

Норматив бюджетної забезпеченості (грн)	11 510,4
Річна заробітна плата вчителів з нарахуваннями (тис. грн)	247,7
Річна заробітна плата асистентів вчителів з нарахуваннями (тис. грн)	217,0
Річна заробітна плата педагогічних працівників ІРЦ з нарахуваннями (тис. грн)	288,4
Річна заробітна плата педагогічних працівників на простій (тис. грн)	128,0
Сума для ІРЦ (тис. грн)	2 350,3
Сума для ІРЦ на простій (тис. грн)	1 272,9
Розрахунок наповнюваність спеціальних класів (також приватних НРЦ)	9
Розрахунок наповнюваність класів НРЦ	6
Коефіцієнт Кіпп для приватних ЗЗСО, грн	0,23

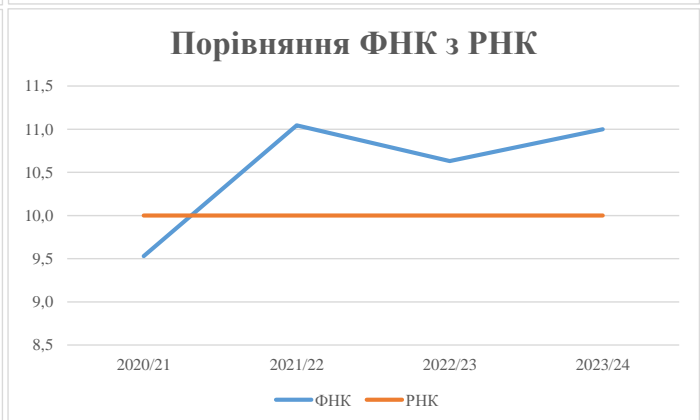
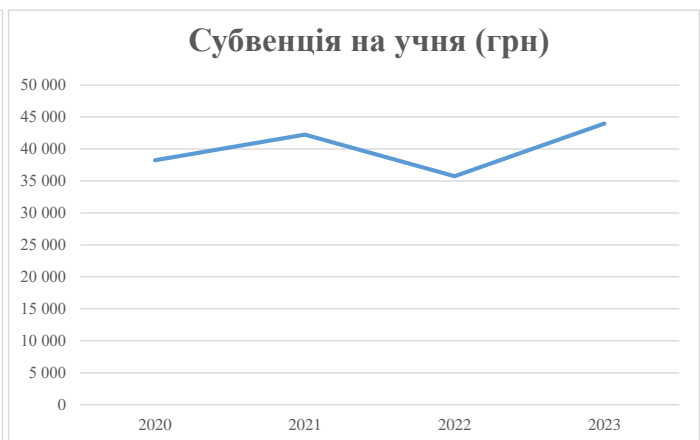
Рівень освіти/ Тип закладу	К-ть учнів	З них учнів ЗЗСО у гірських населених пунктах	Фактична к-ть класів	Розра- хункова напов- нюваність класу (групи)	Розра- хункова к-ть класів (груп)	К-ть годин навчального плану	К-ть необхідних годин у тиждень	К-ть ставок	Зарплати вчителів, тис. грн	Розподіл на одного учня, для педагогічних працівників, які не проводять уроки, грн	Зарплата педагогічного персоналу, що не проводить уроки, тис. грн	Зарплата разом (без надбавки за гірську місцевість, без поділу на групи), тис. грн	Коефіцієнт поділу класів на групи	К-ть ставок вчителів для поділу класів на групи	Зарплата персоналу, що проводить уроки у групах при поділі класів, тис. грн	Зарплата педагогічного персоналу разом (без надбавки за гірську місцевість), тис. грн	Відсоток учнів гірських ЗЗСО	Надбавка для гірської місцевості	Субвенція всього після застосування коефіцієнта 0,89, тис. грн
Назва колонки	A	B	B	Г	Г	Д	Е	Є	Ж	З	И	І	І	Й	К	Л	М	Н	О
Як розраховано	АКОМ	АКОМ	АКОМ	Формула	A / Г	Формула	Г * Д	Е / 18	Є * 247,72	Формула	A * 3 / 1000	Ж + И	Формула - I	Є (сума ставок) * I	Й * 247,72	I (сума зарплат) / К	Б / А (сума учнів)	0,25 * М * Л	(Л+Н) * 0,89
<b>Учні комунальних ЗЗСО</b>																			
Початкова (1-4)	153		14	10,0	16	23	368	20,4	5 065	6 101	933	5 998							
Базова (5-9)	265	0	23	10,0	27	32,7	883	49,1	12 151	6 101	1 617	13 768	0,017	1,4	342	23 375			20 803,6
Старша (10-11)	55		6	10,0	6	35,5	213	11,8	2 931	6 101	336	3 267							
Простий вчителів	0																		0,0
<b>Учні спеціальних класів, спеціальних шкіл</b>																			
Початкова (1-4)	0		0	9	0	36													
Базова (5-9)	0	0	0	9	0	36							0,047	0,0	0	0			0,0
Старша (10-11)	0		0	9	0	36													
<b>Учні навчально-реабілітаційних центрів</b>																			
Початкова (1-4)	0		0	6	0	36				6 101									
Базова (5-9)	0	0	0	6	0	36				6 101			0,047	0,0	0	0			0,0
Старша (10-11)	0		0	6	0	36				6 101									
<b>Учні, які проживають в пансіонах (кількість ставок = кількість груп * 2)</b>																			
Загальні пансіони	0	0		20	0														0,0
Спеціальні пансіони	0	0		9	0														0,0
НРЦ	0	0		6	0														0,0
<b>Інклюзивні класи</b>																			
Інклюзивна	3	0	2		2			2,0	434			434					0,0%	0	386,3
<b>Учні класів з вечірньою формою здобуття освіти</b>																			
Вечірня форма	0	0	0	16		23													0,0
<b>Заклади професійної (професійно-технічної) освіти</b>																			
ПТНЗ	0	0	0	26															0,0
<b>Разом</b>	<b>473</b>		<b>43</b>		<b>49</b>			<b>1 464</b>	<b>83,3</b>	<b>20 581</b>		<b>2 886</b>		<b>23 466</b>					<b>21 189,9</b>

## Історичні дані щодо учнів комунальних ЗЗСО Олексіївської сільської територіальної громади

Фактичні значення за навчальні роки	2020/21	2021/22	2022/23	2023/24
Кількість учнів ЗЗСО	486	497	492	473
ФНК	9,5	11,0	10,6	11,0
РНК	10,0	10,0	10,0	10,0
Кількість ЗЗСО	6	6	5	5
Середня наповнюваність ЗЗСО	81	83	98	95

Дані за бюджетні роки	2021	2022	2023	2024
Обсяг субвенції (тис. грн)	18 589,8	20 994,0	17 589,5	20 803,7
Субвенція на учня (грн)	38 251	42 241	35 751	43 982

Зміна за роками	2020/21	2021/22	2022/23	2023/24
Учні (%)		2,3%	-1,0%	-3,9%
Субвенція (%)		12,9%	-16,2%	18,3%
Субвенція на учня (%)		10,4%	-15,4%	23,0%
ФНК		1,52	-0,41	0,37



## Мережа ЗЗСО Олексіївської сільської територіальної громади

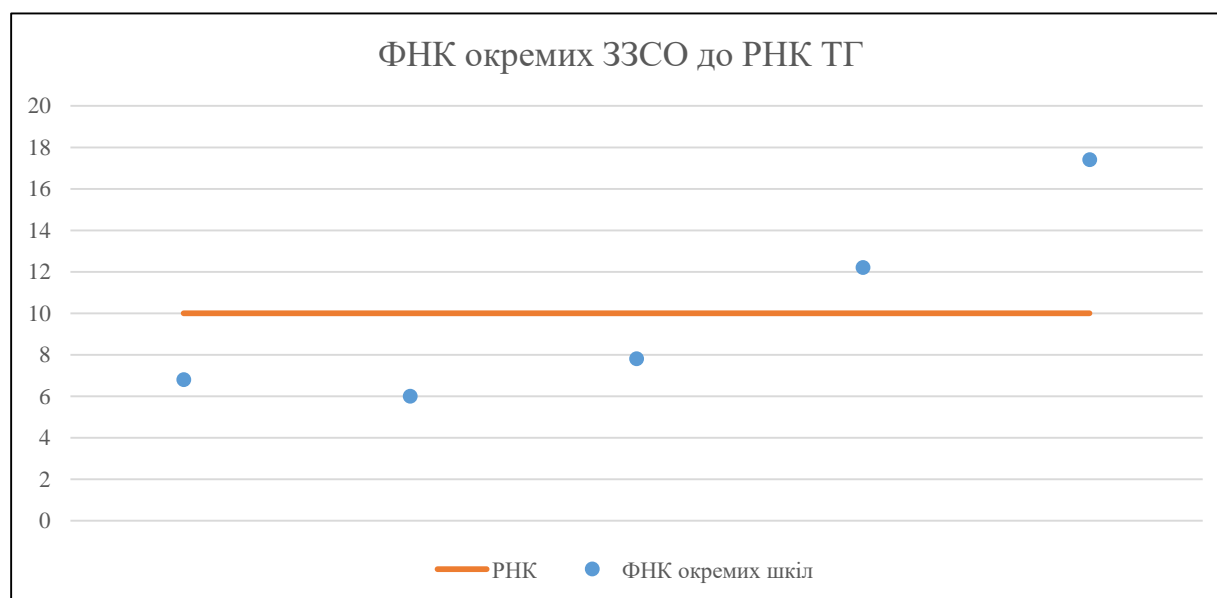
	ЗЗСО		Учні		ФНК
	кількість	відсоток	кількість	відсоток	кількість
Звичайний ЗЗСО	4	80,0%	282	59,6%	8,8
Опорний ЗЗСО	1	20,0%	191	40,4%	17,4
Філія ЗЗСО					
Загалом	5	100,0%	473	100,0%	11,0

Філії на один опорний ЗЗСО 

0,0
-----

	ЗЗСО		Учні		ФНК
	кількість	відсоток	кількість	відсоток	кількість
<b>ЗЗСО крім спеціальних та НРЦ</b>					
ЗЗСО з ФНК більш ніж 11 (РНК + 1)	2	40,0%	325	68,7%	14,8
ЗЗСО з ФНК від 9 до 11					
ЗЗСО з ФНК менш ніж 9 (РНК - 1)	3	60,0%	148	31,3%	7,0
ЗЗСО без класів					
Загалом (крім спеціальних та НРЦ)	5	100,0%	473	100,0%	11,0

	ЗЗСО		Учні		ФНК
	кількість	відсоток	кількість	відсоток	кількість
Менше 20 учнів					
Від 20 до 50 учнів	2	40,0%	70	14,8%	6,4
Від 50 до 100 учнів	1	20,0%	78	16,5%	7,8
Від 100 до 200 учнів	2	40,0%	325	68,7%	14,8
Від 200 до 300 учнів					
Від 300 до 400 учнів					
Від 400 до 600 учнів					
Від 600 до 800 учнів					
Від 800 до 1000 учнів					
Від 1000 до 1500 учнів					
Більше 1500 учнів					
Загалом	5	100,0%	473	100,0%	11,0



На графіку школи упорядковані за збільшенням наповнюваності

**Перелік закладів загальної середньої освіти Олексіївської сільської територіальної громади  
РНК = 10, ФНК = 11**

↑	ЗЗСО з ФНК більш ніж 11 (РНК + 1)
↔	ЗЗСО з ФНК від 9 до 11
↓	ЗЗСО з ФНК менш ніж 9 (РНК - 1)
—	ЗЗСО без класів

ID в АІКОМ	Назва ЗЗСО	Факт. ступінь	Статус	ID в АІКОМ опорного ЗЗСО	Кількість учнів	з них за індивід. формою	Кількість класів	ФНК	
12013	КЗО "Олексіївський ліцей"	I-III	Опорна		191	12	11	17,4	↑
12001	КЗО "Троїцький ліцей"	I-III			134		11	12,2	↑
12002	КЗО "Берецький ліцей"	I-III			78		10	7,8	↓
12004	КЗО "Михайлівська гімназія Олексіївської сільської ради"	I-II			34		5	6,8	↓
12006	КЗО "Одрадівський ліцей"	I-II			36		6	6	↓