



ІНФОРМАЦІЙНА ДОВІДКА ЩОДО РОЗРАХУНКУ ОБСЯГУ ОСВІТНЬОЇ СУБВЕНЦІЇ НА 2024 РІК

МЕРЕФ'ЯНСЬКА ТГ

Базова інформація про засновника:

Засновник	Мереф'янська міська територіальна громада		
Код бюджету	2050200000		
Область	Харківська	Фактична наповнюваність класів	26,5
Тип	Міська ТГ	Розрахункова наповнюваність класів	24,5
Площа (км ²)	134,3	Щільність учнів (учнів на км ²)	26,7
Населення (осіб, 2022)	25 560	Сільське населення (%)	11,6
Сільське населення (осіб, 2022)	2 974		

Підсумки розподілу субвенції на 2024 рік:

	К-ть учнів (факт)	К-ть класів (факт)	Сума (тис. грн)	На учня (грн)	На клас (грн)
Учні комунальних ЗЗСО,	3 580	135	67 861,1	18 956	502 675
з них у гірських населених пунктах	0				
у тому числі поділ класів на групи			5 402,4		
Учні спеціальних ЗЗСО (класів)	0	0	0,0		
з них у гірських населених пунктах	0				
у тому числі поділ класів на групи			0,0		
Учні НРЦ,	0	35	0,0		
з них у гірських населених пунктах	0				
Учні класів з вечірньою формою	49	3	1 126,9	22 997	375 623
Вихованці інтернатів	0		0,0		
Вихованці спеціальних інтернатів	0		0,0		
Вихованці НРЦ	0		0,0		
Асистенти в інклюзивних класах	15	11	1 931,4	128 762	175 584
Учні ЗП(П-Т)О	0	0	0,0		
Студенти ЗФПО і коледжів	0				
Інклюзивно-ресурсні центри	0 ІРЦ		0,0		
Учні приватних ЗЗСО	0	0	0,0		
Простій: немає вчителів на простой			0,0		
Простій: немає ІРЦ на простой			0,0		
Мереф'янська ТГ	3 629	173	70 919,4		

Детальний розрахунок обсягу освітньої субвенції для Мереф'янської міської територіальної громади

Коефіцієнти, що застосовуються для Мереф'янської міської територіальної громади

Розрахунок наповнюваність класів	24,5
Коефіцієнт Кіпп для денних ЗЗСО	0,230
Розподіл на одного учня для педагогічних працівників, які не проводять уроки (денні ЗЗСО), грн	2 647
Коефіцієнт Кіпп для вечірньої форми здобуття освіти	0,230
Розподіл на одного учня для педагогічних працівників, які не проводять уроки (вечірні ЗЗСО), грн	2 647
Коефіцієнт поділу класів на групи при вивченні окремих предметів для учнів групи І	1,100
Коефіцієнт поділу класів на групи при вивченні окремих предметів для учнів групи ІІ	1,047
Коефіцієнт скорочення	0,89

Коефіцієнти та нормативи для всіх засновників шкіл

Норматив бюджетної забезпеченості (грн)	11 510,4
Річна заробітна плата вчителів з нарахуваннями (тис. грн)	247,7
Річна заробітна плата асистентів вчителів з нарахуваннями (тис. грн)	217,0
Річна заробітна плата педагогічних працівників ІРЦ з нарахуваннями (тис. грн)	288,4
Річна заробітна плата педагогічних працівників на простоті (тис. грн)	128,0
Сума для ІРЦ (тис. грн)	2 350,3
Сума для ІРЦ на простоті (тис. грн)	1 272,9
Розрахунок наповнюваність спеціальних класів (також приватних НРЦ)	9
Розрахунок наповнюваність класів НРЦ	6
Коефіцієнт Кіпп для приватних ЗЗСО, грн	0,23

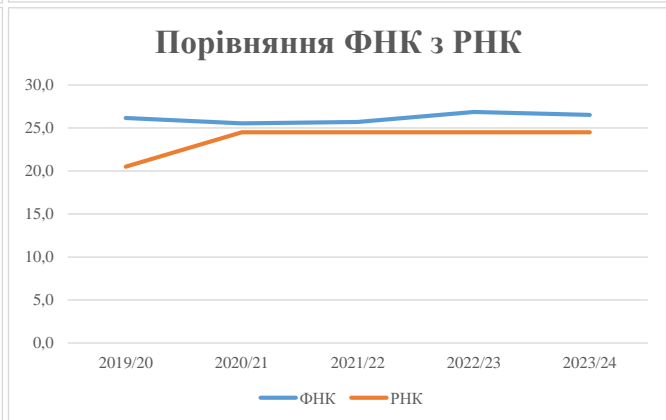
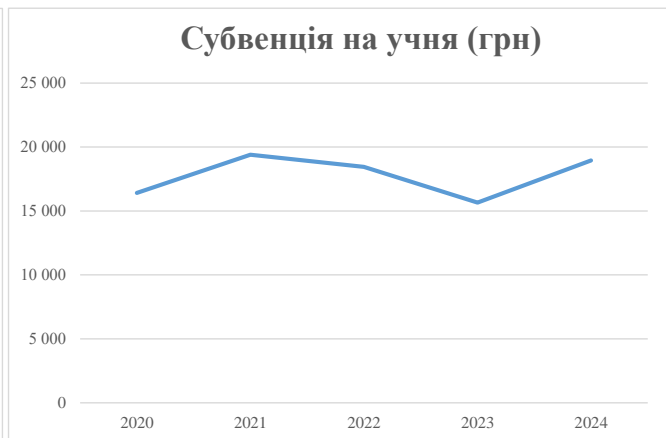
Рівень освіти/ Тип закладу	К-ть учнів	З них учнів гірських населених пунктах	Фактична к-ть класів	Розра- хункова напов- нюваність класу (групи)	Розра- хункова к-ть класів (груп)	К-ть годин навчального плану	К-ть необхідних годин у тиждень	К-ть ставок	Зарплати вчителів, тис. грн	Розподіл на одного учня, для педагогічних працівників, які не проводять уроки, грн	Зарплата педагогічного персоналу, що не проводить уроки, тис. грн	Зарплата разом (без надбавки за гірську місцевість, без поділу на групи), тис. грн	Коефіцієнт поділу класів на групи	К-ть ставок поділу класів на групи	Зарплата персоналу, що проводить уроки у групах при поділі класів, тис. грн	Зарплата педагогічного персоналу разом (без надбавки за гірську місцевість), тис. грн	Відсоток учнів гірських ЗЗСО	Надбавка для гірської місцевості	Субвенція всього після застосування коефіцієнта 0,89, тис. грн	
Назва колонки	А	Б	В	Г	Г	Д	Е	Є	Ж	З	И	І	І	Й	К	Л	М	Н	О	
Як розраховано	АКОМ	АКОМ	АКОМ	Формула	А / Г	Формула	Г * Д	Е / 18	Є * 247,72	Формула	А * 3 / 1000	Ж + И	Формула - І	Є (сума ставок) * І	Й * 247,72	І (сума зарплат) + К	Б / А (сума учнів)	0,25 * М * Л	(Л+Н) * 0,89	
Учні комунальних ЗЗСО																				
Початкова (1-4)	1 208		46	24,5	50	23	1 150	63,9	15 827	2 647	3 198	19 025								
Базова (5-9)	1 895	0	71	24,5	78	32,7	2 551	141,7	35 103	2 647	5 017	40 119	0,100	24,5	6 070	76 248			67 861,1	
Старша (10-11)	477		18	24,5	20	35,5	710	39,4	9 771	2 647	1 263	11 034								
Простий вчителів	0																			0,0
Учні спеціальних класів, спеціальних шкіл																				
Початкова (1-4)	0		0	9	0	36														
Базова (5-9)	0	0	0	9	0	36							0,047	0,0	0	0				0,0
Старша (10-11)	0		0	9	0	36														
Учні навчально-реабілітаційних центрів																				
Початкова (1-4)	0		0	6	0	36				2 647										
Базова (5-9)	0	0	0	6	0	36				2 647			0,047	0,0	0	0				0,0
Старша (10-11)	0		0	6	0	36				2 647										
Учні, які проживають в пансіонах (кількість ставок = кількість груп * 2)																				
Загальні пансіони	0	0		20	0															0,0
Спеціальні пансіони	0	0		9	0															0,0
НРЦ	0	0		6	0															0,0
Інклюзивні класи																				
Інклюзивна	15	0	11		10			10,0	2 170			2 170						0,0%	0	1 931,4
Учні класів з вечірньою формою здобуття освіти																				
Вечірня форма	49	0	3	16	4	23	92	5,1	1 266			1 266								1 126,9
Заклади професійної (професійно-технічної) освіти																				
ПТНЗ	0	0		26																0,0
Разом	3 629		138		152			4 503	260,1	64 137		9 478	73 615							70 919,4

Історичні дані щодо учнів комунальних ЗЗСО Мереф'янської міської територіальної громади

Фактичні значення за навчальні роки	2019/20	2020/21	2021/22	2022/23	2023/24
Кількість учнів ЗЗСО	3 426	3 601	3 778	3 765	3 580
ФНК	26,2	25,5	25,7	26,9	26,5
РНК	20,5	24,5	24,5	24,5	24,5
Кількість ЗЗСО	9	9	9	9	9
Середня наповнюваність ЗЗСО	381	400	420	418	398

Дані за бюджетні роки	2020	2021	2022	2023	2024
Обсяг субвенції (тис. грн)	56 214,9	69 856,2	69 708,1	58 948,2	67 861,1
Субвенція на учня (грн)	16 408	19 399	18 451	15 657	18 956

Зміна за роками	2020/21	2021/22	2022/23	2023/24
Учні (%)	5,1%	4,9%	-0,3%	-4,9%
Субвенція (%)	24,3%	-0,2%	-15,4%	15,1%
Субвенція на учня (%)	18,2%	-4,9%	-15,1%	21,1%
ФНК	-0,61	0,16	1,16	-0,34

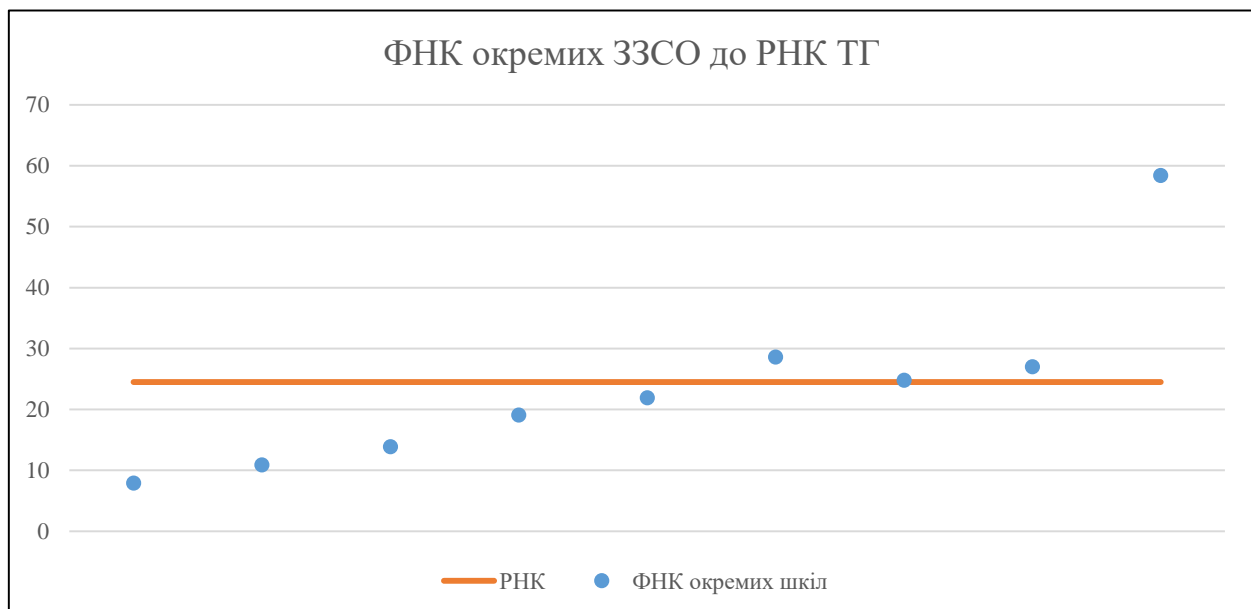


Мережа ЗЗСО Мереш'янської міської територіальної громади

	ЗЗСО		Учні		ФНК
	кількість	відсоток	кількість	відсоток	кількість
Звичайний ЗЗСО	9	100,0%	3 629	100,0%	26,3
Опорний ЗЗСО					
Філія ЗЗСО					
Загалом	9	100,0%	3 629	100,0%	26,3

ЗЗСО крім спеціальних та НРЦ	ЗЗСО		Учні		ФНК
	кількість	відсоток	кількість	відсоток	кількість
ЗЗСО з ФНК більш ніж 25,5 (РНК + 1)	3	33,3%	2 210	60,9%	36,2
ЗЗСО з ФНК від 23,5 до 25,5	1	11,1%	619	17,1%	24,8
ЗЗСО з ФНК менш ніж 23,5 (РНК - 1)	5	55,6%	800	22,0%	15,4
ЗЗСО без класів					
Загалом (крім спеціальних та НРЦ)	9	100,0%	3 629	100,0%	26,3

	ЗЗСО		Учні		ФНК
	кількість	відсоток	кількість	відсоток	кількість
Менше 20 учнів					
Від 20 до 50 учнів					
Від 50 до 100 учнів	1	11,1%	63	1,7%	7,9
Від 100 до 200 учнів	3	33,3%	431	11,9%	14,4
Від 200 до 300 учнів					
Від 300 до 400 учнів	1	11,1%	306	8,4%	21,9
Від 400 до 600 учнів	1	11,1%	515	14,2%	28,6
Від 600 до 800 учнів	2	22,2%	1 322	36,4%	25,9
Від 800 до 1000 учнів	1	11,1%	992	27,3%	58,4
Від 1000 до 1500 учнів					
Більше 1500 учнів					
Загалом	9	100,0%	3 629	100,0%	26,3



На графіку школи упорядковані за збільшенням наповнюваності

Перелік закладів загальної середньої освіти Мереф'янської міської територіальної громади
РНК = 24,5, ФНК = 26,29

↑	ЗЗСО з ФНК більш ніж 25,5 (РНК + 1)
↔	ЗЗСО з ФНК від 23,5 до 25,5
↓	ЗЗСО з ФНК менш ніж 23,5 (РНК - 1)
—	ЗЗСО без класів

ІД в АІКОМ	Назва ЗЗСО	Факт. ступінь	Статус	ІД в АІКОМ опорного ЗЗСО	Кількість учнів	з них за індивід. формою	Кількість класів	ФНК	
4842	КЗ "МЕРЕФ'ЯНСЬКИЙ ЛІЦЕЙ № 3"	І-Ш			992	613	17	58,4	↑
4846	КЗ "МЕРЕФ'ЯНСЬКИЙ ЛІЦЕЙ № 1"	І-Ш			515		18	28,6	↑
4801	КЗ "МЕРЕФ'ЯНСЬКИЙ МЕДИЧНИЙ ЛІЦЕЙ"	І-Ш			703	1	26	27	↑
4811	КЗ "МЕРЕФ'ЯНСЬКИЙ ЛІЦЕЙ "ПЕРСПЕКТИВА""	І-Ш			619	5	25	24,8	↔
4810	КЗ "МЕРЕФ'ЯНСЬКИЙ ЛІЦЕЙ №5"	І-Ш			306		14	21,9	↓
4792	КЗ "МЕРЕФ'ЯНСЬКА ГІМНАЗІЯ №4"	І-П			172		9	19,1	↓
4815	КЗ "МЕРЕФ'ЯНСЬКИЙ ЛІЦЕЙ №7"	І-Ш			139		10	13,9	↓
4744	КЗ "УТКІВСЬКИЙ ЛІЦЕЙ."	І-Ш			120		11	10,9	↓
4812	КЗ "ЯКОВЛІВСЬКИЙ ЛІЦЕЙ"	І-П			63	4	8	7,9	↓