



ІНФОРМАЦІЙНА ДОВІДКА ЩОДО РОЗРАХУНКУ ОБСЯГУ ОСВІТНЬОЇ СУБВЕНЦІЇ НА 2024 РІК

МАЛИНІВСЬКА ТГ

Базова інформація про засновника:

Засновник	Малинівська селищна територіальна громада		
Код бюджету	2051200000		
Область	Харківська	Фактична наповнюваність класів	15,5
Тип	Селищна ТГ	Розрахункова наповнюваність класів	18,0
Площа (км ²)	247,1	Щільність учнів (учнів на км ²)	3,1
Населення (осіб, 2022)	9 027	Сільське населення (%)	16,9
Сільське населення (осіб, 2022)	1 527		

Підсумки розподілу субвенції на 2024 рік:

	К-ть учнів (факт)	К-ть класів (факт)	Сума (тис. грн)	На учня (грн)	На клас (грн)
Учні комунальних ЗЗСО,	761	49	17 791,3	23 379	363 087
з них у гірських населених пунктах	0				
у тому числі поділ класів на групи			267,4		
Учні спеціальних ЗЗСО (класів)	0	0	0,0		
з них у гірських населених пунктах	0				
у тому числі поділ класів на групи			0,0		
Учні НРЦ,	0	35	0,0		
з них у гірських населених пунктах	0				
Учні класів з вечірньою формою	0	0	0,0		
Вихованці інтернатів	0		0,0		
Вихованці спеціальних інтернатів	0		0,0		
Вихованці НРЦ	0		0,0		
Асистенти в інклюзивних класах	9	5	965,7	107 302	193 143
Учні ЗП(П-Т)О	0	0	0,0		
Студенти ЗФПО і коледжів	0				
Інклюзивно-ресурсні центри	0 ІРЦ		0,0		
Учні приватних ЗЗСО	0	0	0,0		
Простій: немає вчителів на простой			0,0		
Простій: немає ІРЦ на простой			0,0		
Малинівська ТГ	761	84	18 757,0		

Детальний розрахунок обсягу освітньої субвенції для Малинівської селищної територіальної громади

Коефіцієнти, що застосовуються для Малинівської селищної територіальної громади

Розрахункова наповненість класів	18,0
Коефіцієнт Кіпп для денних ЗЗСО	0,230
Розподіл на одного учня для педагогічних працівників, які не проводять уроки (денні ЗЗСО), грн	2 647
Коефіцієнт Кіпп для вечірньої форми здобуття освіти	0,230
Розподіл на одного учня для педагогічних працівників, які не проводять уроки (вечірні ЗЗСО), грн	2 647
Коефіцієнт поділу класів на групи при вивченні окремих предметів для учнів групи І	1,017
Коефіцієнт поділу класів на групи при вивченні окремих предметів для учнів групи ІІ	1,047
Коефіцієнт скорочення	0,89

Коефіцієнти та нормативи для всіх засновників шкіл

Норматив бюджетної забезпеченості (грн)	11 510,4
Річна заробітна плата вчителів з нарахуваннями (тис. грн)	247,7
Річна заробітна плата асистентів вчителів з нарахуваннями (тис. грн)	217,0
Річна заробітна плата педагогічних працівників ІРЦ з нарахуваннями (тис. грн)	288,4
Річна заробітна плата педагогічних працівників на простій (тис. грн)	128,0
Сума для ІРЦ (тис. грн)	2 350,3
Сума для ІРЦ на простій (тис. грн)	1 272,9
Розрахункова наповненість спеціальних класів (також приватних НРЦ)	9
Розрахункова наповненість класів НРЦ	6
Коефіцієнт Кіпп для приватних ЗЗСО, грн	0,23

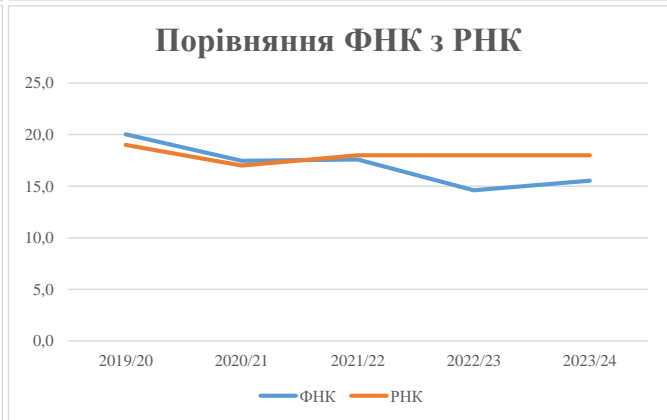
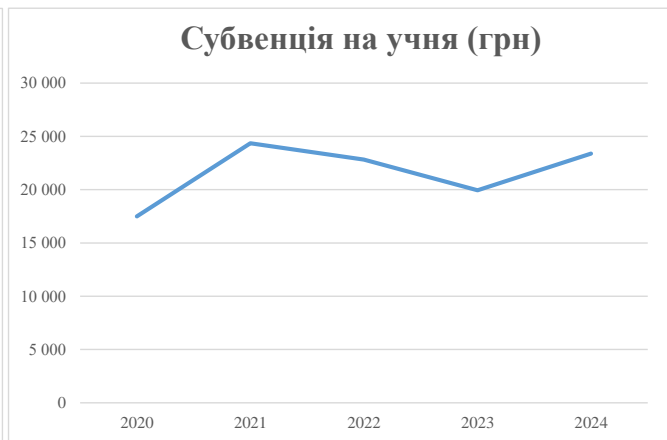
Рівень освіти/ Тип закладу	К-ть учнів	З них учнів гірських населених пунктах	Фактична к-ть класів	Розра- хункова напов- неність класу (групи)	Розра- хункова к-ть класів (груп)	К-ть годин навчального плану	К-ть необхідних годин у тиждень	К-ть ставок	Зарплати вчителів, тис. грн	Розподіл на одного учня, для педагогічних працівників, які не проводять уроки, грн	Зарплата педагогічного персоналу, що не проводить уроки, тис. грн	Зарплата разом (без надбавки за гірську місцевість, без поділу на групи), тис. грн	Коефіцієнт поділу класів на групи	К-ть ставок поділу класів на групи	Зарплата персоналу, що проводить уроки у групах при поділі класів, тис. грн	Зарплата педагогічного персоналу разом (без надбавки за гірську місцевість), тис. грн	Відсоток учнів гірських ЗЗСО	Надбавка для гірської місцевості	Субвенція всього після застосування коефіцієнта 0,89, тис. грн	
Назва колонки	А	Б	В	Г	Г	Д	Е	Є	Ж	З	И	І	І	Й	К	Л	М	Н	О	
Як розраховано	АКОМ	АКОМ	АКОМ	Формула	А / Г	Формула	Г * Д	Е / І8	Є * 247,72	Формула	А * 3 / 1000	Ж + И	Формула - І	Є (сума ставок) * І	Й * 247,72	І (сума зарплат) / К	Б / А (сума учнів)	0,25 * М * Л	(І+Н) * 0,89	
Учні комунальних ЗЗСО																				
Початкова (1-4)	247		17	18,0	14	23	322	17,9	4 432	2 647	654	5 085								
Базова (5-9)	424	0	27	18,0	24	32,7	785	43,6	10 801	2 647	1 122	11 923	0,017	1,2	300	19 990			17 791,3	
Старша (10-11)	90		5	18,0	5	35,5	178	9,9	2 443	2 647	238	2 681								
Простий вчителів	0																			0,0
Учні спеціальних класів, спеціальних шкіл																				
Початкова (1-4)	0		0	9	0	36														
Базова (5-9)	0	0	0	9	0	36							0,047	0,0	0	0				0,0
Старша (10-11)	0		0	9	0	36														
Учні навчально-реабілітаційних центрів																				
Початкова (1-4)	0		0	6	0	36				2 647										
Базова (5-9)	0	0	0	6	0	36				2 647			0,047	0,0	0	0				0,0
Старша (10-11)	0		0	6	0	36				2 647										
Учні, які проживають в пансіонах (кількість ставок = кількість груп * 2)																				
Загальні пансіони	0	0		20	0															0,0
Спеціальні пансіони	0	0		9	0															0,0
НРЦ	0	0		6	0															0,0
Інклюзивні класи																				
Інклюзивна	9	0	5		5			5,0	1 085			1 085						0,0%	0	965,7
Учні класів з вечірньою формою здобуття освіти																				
Вечірня форма	0	0	0	16		23														0,0
Заклади професійної (професійно-технічної) освіти																				
ПТНЗ	0	0	0	26																0,0
Разом	761		49		43			1 284	76,4	18 760		2 015	20 775							18 757,0

Історичні дані щодо учнів комунальних ЗЗСО Малинівської селищної територіальної громади

Фактичні значення за навчальні роки	2019/20	2020/21	2021/22	2022/23	2023/24
Кількість учнів ЗЗСО	761	873	879	810	761
ФНК	20,0	17,5	17,6	14,6	15,5
РНК	19,0	17,0	18,0	18,0	18,0
Кількість ЗЗСО	4	4	4	4	4
Середня наповнюваність ЗЗСО	190	218	220	203	190

Дані за бюджетні роки	2020	2021	2022	2023	2024
Обсяг субвенції (тис. грн)	13 313,1	21 262,0	20 064,2	16 161,2	17 791,3
Субвенція на учня (грн)	17 494	24 355	22 826	19 952	23 379

Зміна за роками	2020/21	2021/22	2022/23	2023/24
Учні (%)	14,7%	0,7%	-7,8%	-6,0%
Субвенція (%)	59,7%	-5,6%	-19,5%	10,1%
Субвенція на учня (%)	39,2%	-6,3%	-12,6%	17,2%
ФНК	-2,57	0,12	-2,98	0,93



Мережа ЗЗСО Малинівської селищної територіальної громади

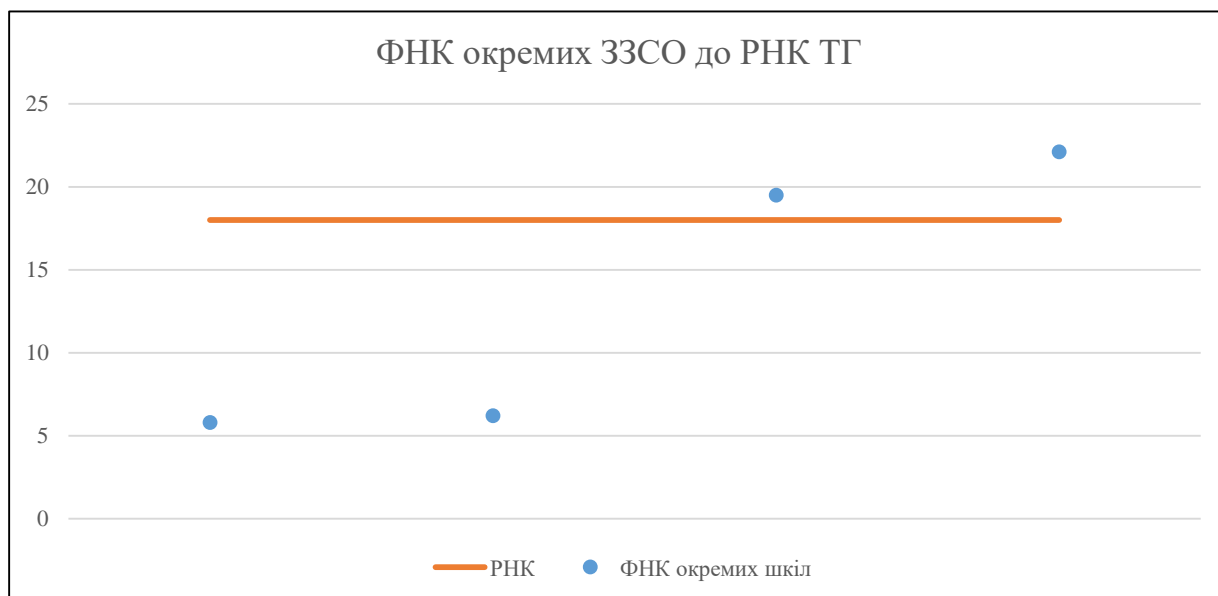
	ЗЗСО		Учні		ФНК
	кількість	відсоток	кількість	відсоток	кількість
Звичайний ЗЗСО	2	50,0%	296	38,9%	13,5
Опорний ЗЗСО	1	25,0%	419	55,1%	22,1
Філія ЗЗСО	1	25,0%	46	6,0%	5,8
Загалом	4	100,0%	761	100,0%	15,5

Філії на один опорний ЗЗСО

1,0

	ЗЗСО		Учні		ФНК
	кількість	відсоток	кількість	відсоток	кількість
ЗЗСО крім спеціальних та НРЦ					
ЗЗСО з ФНК більш ніж 19 (РНК + 1)	2	50,0%	653	85,8%	21,1
ЗЗСО з ФНК від 17 до 19					
ЗЗСО з ФНК менш ніж 17 (РНК - 1)	2	50,0%	108	14,2%	6,0
ЗЗСО без класів					
Загалом (крім спеціальних та НРЦ)	4	100,0%	761	100,0%	15,5

	ЗЗСО		Учні		ФНК
	кількість	відсоток	кількість	відсоток	кількість
Менше 20 учнів					
Від 20 до 50 учнів	1	25,0%	46	6,0%	5,8
Від 50 до 100 учнів	1	25,0%	62	8,1%	6,2
Від 100 до 200 учнів					
Від 200 до 300 учнів	1	25,0%	234	30,7%	19,5
Від 300 до 400 учнів					
Від 400 до 600 учнів	1	25,0%	419	55,1%	22,1
Від 600 до 800 учнів					
Від 800 до 1000 учнів					
Від 1000 до 1500 учнів					
Більше 1500 учнів					
Загалом	4	100,0%	761	100,0%	15,5



На графіку школи упорядковані за збільшенням наповнюваності

**Перелік закладів загальної середньої освіти Малинівської селищної територіальної громади
РНК = 18, ФНК = 15,53**

↑	ЗЗСО з ФНК більш ніж 19 (РНК + 1)
↔	ЗЗСО з ФНК від 17 до 19
↓	ЗЗСО з ФНК менш ніж 17 (РНК - 1)
—	ЗЗСО без класів

ID в АІКОМ	Назва ЗЗСО	Факт. ступінь	Статус	ID в АІКОМ опорного ЗЗСО	Кількість учнів	з них за індивід. формою	Кількість класів	ФНК	
12081	КЗ "Малинівський опорний ліцей №1"	I-III	Опорна		419		19	22,1	↑
12082	КЗ "Малинівський ліцей №2"	I-III			234	4	12	19,5	↑
12083	КЗ "Моспанівський ліцей"	I-III			62		10	6,2	↓
12085	Філія "Старогнилицька гімназія"	I-II	Філія	12081	46		8	5,8	↓