



ІНФОРМАЦІЙНА ДОВІДКА ЩОДО РОЗРАХУНКУ ОБСЯГУ ОСВІТНЬОЇ СУБВЕНЦІЇ НА 2024 РІК

ЛОЗІВСЬКА ТГ

Базова інформація про засновника:

Засновник	Лозівська міська територіальна громада		
Код бюджету	2051700000		
Область	Харківська	Фактична наповнюваність класів	20,6
Тип	Міська ТГ	Розрахункова наповнюваність класів	19,5
Площа (км ²)	1 424,9	Щільність учнів (учнів на км ²)	5,7
Населення (осіб, 2022)	89 472	Сільське населення (%)	20,9
Сільське населення (осіб, 2022)	18 743		

Підсумки розподілу субвенції на 2024 рік:

	К-ть учнів (факт)	К-ть класів (факт)	Сума (тис. грн)	На учня (грн)	На клас (грн)
Учні комунальних ЗЗСО, з них у гірських населених пунктах	8 098 0	394	181 547,9	22 419	460 781
у тому числі поділ класів на групи			2 577,1		
Учні спеціальних ЗЗСО (класів) з них у гірських населених пунктах	0 0	0	0,0		
у тому числі поділ класів на групи			0,0		
Учні НРЦ, з них у гірських населених пунктах	0 0	35	0,0		
Учні класів з вечірньою формою	26	3	563,4	21 671	187 812
Вихованці інтернатів	0		0,0		
Вихованці спеціальних інтернатів	0		0,0		
Вихованці НРЦ	0		0,0		
Асистенти в інклюзивних класах	124	87	16 224,0	130 839	186 483
Учні ЗП(П-Т)О	0	0	0,0		
Студенти ЗФПО і коледжів	0				
Інклюзивно-ресурсні центри	0 ІРЦ		0,0		
Учні приватних ЗЗСО	0	0	0,0		
Простій: немає вчителів на простой			0,0		
Простій: немає ІРЦ на простой			0,0		
Лозівська ТГ	8 124	432	198 335,3		

Детальний розрахунок обсягу освітньої субвенції для Лозівської міської територіальної громади

Коефіцієнти, що застосовуються для Лозівської міської територіальної громади

Розрахунок наповнюваність класів	19,5
Коефіцієнт Кіпп для денних ЗЗСО	0,330
Розподіл на одного учня для педагогічних працівників, які не проводять уроки (денні ЗЗСО), грн	3 798
Коефіцієнт Кіпп для вечірньої форми здобуття освіти	0,330
Розподіл на одного учня для педагогічних працівників, які не проводять уроки (вечірні ЗЗСО), грн	3 798
Коефіцієнт поділу класів на групи при вивченні окремих предметів для учнів групи І	1,017
Коефіцієнт поділу класів на групи при вивченні окремих предметів для учнів групи ІІ	1,047
Коефіцієнт скорочення	0,89

Коефіцієнти та нормативи для всіх засновників шкіл

Норматив бюджетної забезпеченості (грн)	11 510,4
Річна заробітна плата вчителів з нарахуваннями (тис. грн)	247,7
Річна заробітна плата асистентів вчителів з нарахуваннями (тис. грн)	217,0
Річна заробітна плата педагогічних працівників ІРЦ з нарахуваннями (тис. грн)	288,4
Річна заробітна плата педагогічних працівників на простій (тис. грн)	128,0
Сума для ІРЦ (тис. грн)	2 350,3
Сума для ІРЦ на простій (тис. грн)	1 272,9
Розрахунок наповнюваність спеціальних класів (також приватних НРЦ)	9
Розрахунок наповнюваність класів НРЦ	6
Коефіцієнт Кіпп для приватних ЗЗСО, грн	0,23

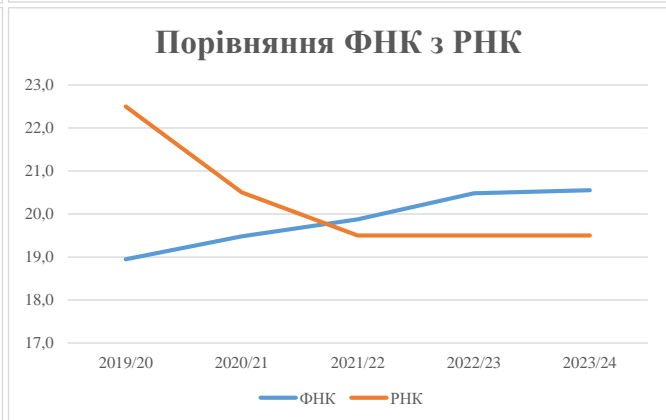
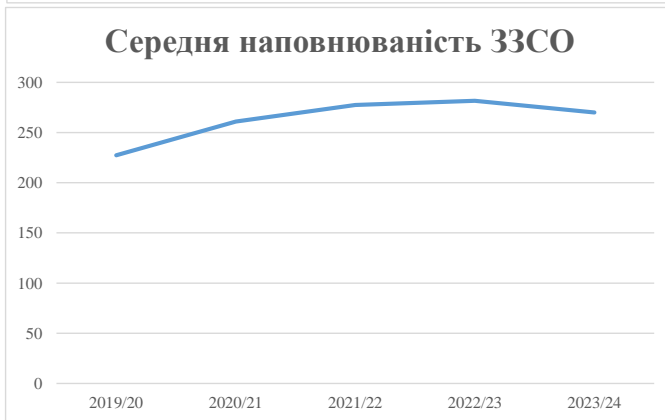
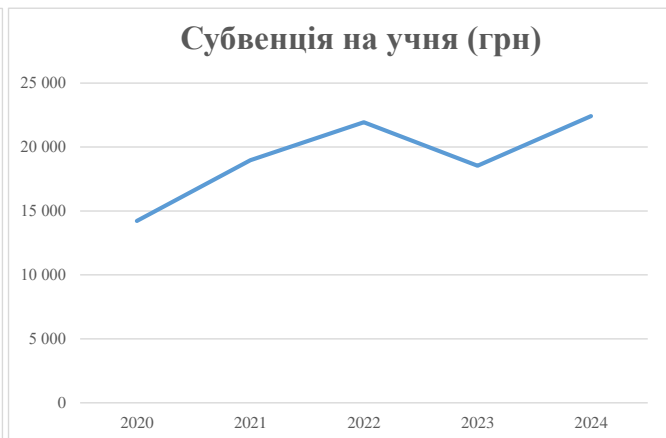
Рівень освіти/ Тип закладу	К-ть учнів	З них учнів гірських населених пунктах	Фактична к-ть класів	Розра- хункова напов- нюваність класу (групи)	Розра- хункова к-ть класів (груп)	К-ть годин навчального плану	К-ть необхідних годин у тиждень	К-ть ставок	Зарплати вчителів, тис. грн	Розподіл на одного учня, для педагогічних працівників, які не проводять уроки, грн	Зарплата педагогічного персоналу, що не проводить уроки, тис. грн	Зарплата разом (без надбавки за гірську місцевість, без поділу на групи), тис. грн	Коефіцієнт поділу класів на групи	К-ть ставок поділу класів на групи	Зарплата персоналу, що проводить уроки у групах при поділі класів, тис. грн	Зарплата педагогічного персоналу разом (без надбавки за гірську місцевість), тис. грн	Відсоток учнів гірських ЗЗСО	Надбавка для гірської місцевості	Субвенція всього після застосування коефіцієнта 0,89, тис. грн
Назва колонки	A	B	B	Г	Г	Д	Е	Є	Ж	З	И	І	І	Й	К	Л	М	Н	О
Як розраховано	АКОМ	АКОМ	АКОМ	Формула	A / Г	Формула	Г * Д	Е / 18	Є * 247,72	Формула	A * 3 / 1000	Ж + И	Формула - І	Є (сума ставок) * І	Й * 247,72	І (сума зарплат) / К	Б / А (сума учнів)	0,25 * М * Л	(Л+Н) * 0,89
Учні комунальних ЗЗСО																			
Початкова (1-4)	2 835		157	19,5	146	23	3 358	186,6	46 214	3 798	10 769	56 983							
Базова (5-9)	4 180	0	190	19,5	215	32,7	7 031	390,6	96 757	3 798	15 877	112 634	0,017	11,7	2 896	203 986			181 547,9
Старша (10-11)	1 083		47	19,5	56	35,5	1 988	110,4	27 360	3 798	4 114	31 473							
Простій вчителів	0																		0,0
Учні спеціальних класів, спеціальних шкіл																			
Початкова (1-4)	0		0	9	0	36													
Базова (5-9)	0	0	0	9	0	36							0,047	0,0	0	0			0,0
Старша (10-11)	0		0	9	0	36													
Учні навчально-реабілітаційних центрів																			
Початкова (1-4)	0		0	6	0	36				3 798									
Базова (5-9)	0	0	0	6	0	36				3 798			0,047	0,0	0	0			0,0
Старша (10-11)	0		0	6	0	36				3 798									
Учні, які проживають в пансіонах (кількість ставок = кількість груп * 2)																			
Загальні пансіони	0	0		20	0														0,0
Спеціальні пансіони	0	0		9	0														0,0
НРЦ	0	0		6	0														0,0
Інклюзивні класи																			
Інклюзивна	124	0	87		84			84,0	18 229			18 229					0,0%	0	16 224,0
Учні класів з вечірньою формою здобуття освіти																			
Вечірня форма	26	0	3	16	2	23	46	2,6	633			633							563,4
Заклади професійної (професійно-технічної) освіти																			
ПТНЗ	0	0		26															0,0
Разом	8 124		397		419			12 423	774,1	189 193		30 760	219 953						198 335,3

Історичні дані щодо учнів комунальних ЗЗСО Лозівської міської територіальної громади

Фактичні значення за навчальні роки	2019/20	2020/21	2021/22	2022/23	2023/24
Кількість учнів ЗЗСО	7 503	8 611	8 605	8 450	8 098
ФНК	18,9	19,5	19,9	20,5	20,6
РНК	22,5	20,5	19,5	19,5	19,5
Кількість ЗЗСО	33	33	31	30	30
Середня наповнюваність ЗЗСО	227	261	278	282	270

Дані за бюджетні роки	2020	2021	2022	2023	2024
Обсяг субвенції (тис. грн)	106 700,8	163 271,1	188 843,3	156 581,6	181 547,9
Субвенція на учня (грн)	14 221	18 961	21 946	18 531	22 419

Зміна за роками	2020/21	2021/22	2022/23	2023/24
Учні (%)	14,8%	-0,1%	-1,8%	-4,2%
Субвенція (%)	53,0%	15,7%	-17,1%	15,9%
Субвенція на учня (%)	33,3%	15,7%	-15,6%	21,0%
ФНК	0,53	0,39	0,61	0,07



Мережа ЗЗСО Лозівської міської територіальної громади

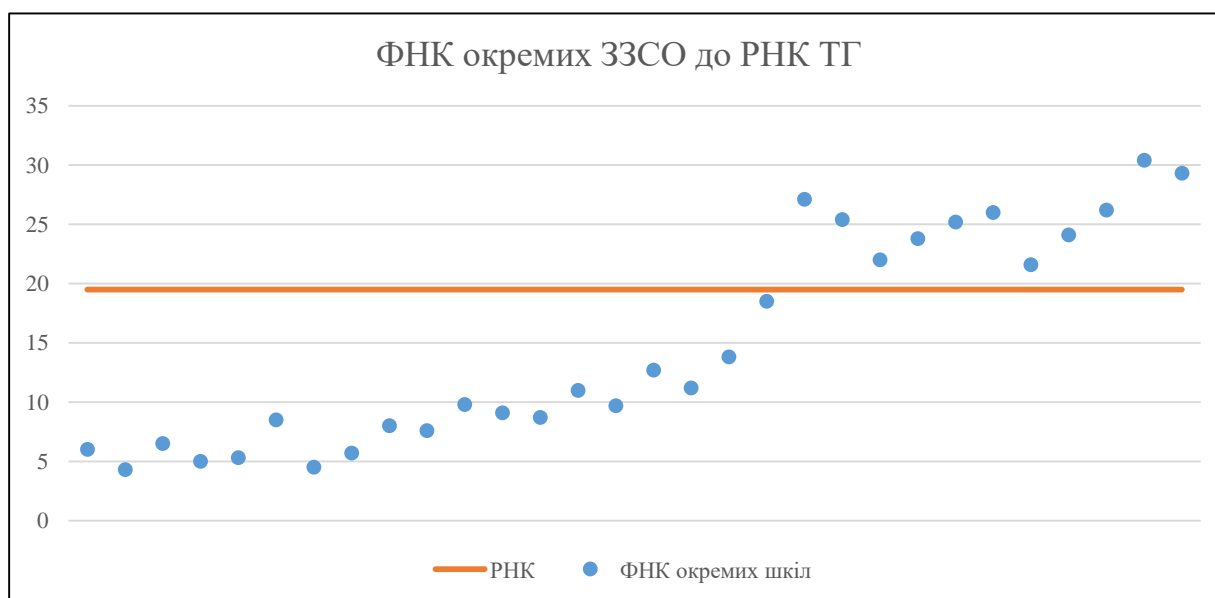
	ЗЗСО		Учні		ФНК
	кількість	відсоток	кількість	відсоток	кількість
Звичайний ЗЗСО	14	46,7%	5 285	65,1%	21,9
Опорний ЗЗСО	6	20,0%	2 503	30,8%	22,2
Філія ЗЗСО	10	33,3%	336	4,1%	7,8
Загалом	30	100,0%	8 124	100,0%	20,5

Філії на один опорний ЗЗСО

1,7

	ЗЗСО		Учні		ФНК
	кількість	відсоток	кількість	відсоток	кількість
ЗЗСО крім спеціальних та НРЦ					
ЗЗСО з ФНК більш ніж 20,5 (РНК + 1)	11	36,7%	6 787	83,5%	25,8
ЗЗСО з ФНК від 18,5 до 20,5	1	3,3%	203	2,5%	18,5
ЗЗСО з ФНК менш ніж 18,5 (РНК - 1)	18	60,0%	1 134	14,0%	9,2
ЗЗСО без класів					
Загалом (крім спеціальних та НРЦ)	30	100,0%	8 124	100,0%	20,5

	ЗЗСО		Учні		ФНК
	кількість	відсоток	кількість	відсоток	кількість
Менше 20 учнів	7	23,3%	104	1,3%	5,5
Від 20 до 50 учнів	1	3,3%	40	0,5%	5,7
Від 50 до 100 учнів	6	20,0%	494	6,1%	9,0
Від 100 до 200 учнів	4	13,3%	496	6,1%	11,8
Від 200 до 300 учнів	2	6,7%	501	6,2%	22,8
Від 300 до 400 учнів	1	3,3%	381	4,7%	25,4
Від 400 до 600 учнів	4	13,3%	2 069	25,5%	24,3
Від 600 до 800 учнів	3	10,0%	1 984	24,4%	23,9
Від 800 до 1000 учнів	1	3,3%	882	10,9%	30,4
Від 1000 до 1500 учнів	1	3,3%	1 173	14,4%	29,3
Більше 1500 учнів					
Загалом	30	100,0%	8 124	100,0%	20,5



На графіку школи упорядковані за збільшенням наповнюваності

Перелік закладів загальної середньої освіти Лозівської міської територіальної громади
РНК = 19,5, ФНК = 20,46

↑	ЗЗСО з ФНК більш ніж 20,5 (РНК + 1)
↔	ЗЗСО з ФНК від 18,5 до 20,5
↓	ЗЗСО з ФНК менш ніж 18,5 (РНК - 1)
—	ЗЗСО без класів

ID в АІКОМ	Назва ЗЗСО	Факт. ступінь	Статус	ID в АІКОМ опорного ЗЗСО	Кількість учнів	з них за індивід. формою	Кількість класів	ФНК	
12186	КЗ "Панютинський ліцей"	I-III	Опорна		882	5	29	30,4	↑
12180	КЗ "Лозівський ліцей №4"	I-III			1173	4	40	29,3	↑
12188	КЗ "Лозівський ліцей №5 "Лінгва"	I-III			298		11	27,1	↑
12179	КЗ "Лозівський ліцей №3"	I-III			681	4	26	26,2	↑
11802	КЗ "Краснопавлівський ліцей"	I-III	Опорна		597	5	23	26	↑
12184	КЗ "Лозівський ліцей №11"	I-III			381	2	15	25,4	↑
12183	КЗ "Лозівський ліцей №10"	I-III			579	6	23	25,2	↑
12181	КЗ "Лозівський ліцей №7"	I-III			676		28	24,1	↑
12185	КЗ "Лозівський ліцей №12"	I-III			453	7	19	23,8	↑
12182	КЗ "Лозівський ліцей №8"	I-III			440	1	20	22	↑
12177	КЗ "Лозівський ліцей №1"	I-III	Опорна		627	4	29	21,6	↑
11803	КЗ "Орільський ліцей"	I-III	Опорна		203		11	18,5	↔
11808	КЗ "Катеринівський ліцей"	I-III			152		11	13,8	↓
11804	Орільська філія КЗ "Орільський ліцей"	I-II	Філія	11803	114	2	9	12,7	↓
11818	КЗ "Смирнівський ліцей"	I-III			123		11	11,2	↓
11805	КЗ "Артільський ліцей"	I-II			99	1	9	11	↓
12187	Хлібнянська філія КЗ "Панютинський ліцей"	I-II	Філія	12186	78		8	9,8	↓
11817	КЗ "Садовський ліцей" Лозівської МР	I-III	Опорна		107		11	9,7	↓
12189	КЗ "Домаська гімназія"	I-II			82		9	9,1	↓
11810	КЗ "Миролобівський ліцей"	I-III	Опорна		87		10	8,7	↓
24361	Надеждівська філія КЗ "Садовський ліцей" Лозівської МР	I	Філія	11817	17		2	8,5	↓
11820	КЗ "Шатівський ліцей"	I-II			72		9	8	↓
11806	КЗ "Бунаківський ліцей"	I-III			76		10	7,6	↓
11816	Полтавська філія КЗ "Панютинський ліцей"	I	Філія	12186	13		2	6,5	↓
24358	Чернігівська філія КЗ "Панютинський ліцей"	I	Філія	12186	12		2	6	↓
11814	Павлівська філія КЗ "Садовський ліцей" Лозівської МР	I-II	Філія	11817	40		7	5,7	↓
11815	Перемозька філія КЗ "Панютинський ліцей"	I	Філія	12186	16		3	5,3	↓
11807	Єлизаветівська філія КЗ "Панютинський ліцей"	I	Філія	12186	15		3	5	↓
11822	Царедарівська філія КЗ "Миролобівський ліцей"	I	Філія	11810	18		4	4,5	↓
11811	Миколаївська філія КЗ "Лозівський ліцей №1"	I	Філія	12177	13		3	4,3	↓