



ІНФОРМАЦІЙНА ДОВІДКА ЩОДО РОЗРАХУНКУ ОБСЯГУ ОСВІТНЬОЇ СУБВЕНЦІЇ НА 2024 РІК

ХАРКІВСЬКА ТГ

Базова інформація про засновника:

Засновник	Харківська міська територіальна громада		
Код бюджету	2055400000		
Область	Харківська	Фактична наповнюваність класів	25,5
Тип	Міська ТГ	Розрахункова наповнюваність класів	27,5
Площа (км ²)	348,6	Щільність учнів (учнів на км ²)	314,7
Населення (осіб, 2022)	1 433 886	Сільське населення (%)	
Сільське населення (осіб, 2022)			

Підсумки розподілу субвенції на 2024 рік:

	К-ть учнів (факт)	К-ть класів (факт)	Сума (тис. грн)	На учня (грн)	На клас (грн)
Учні комунальних ЗЗСО, з них у гірських населених пунктах	109 695 0	4 296	1 932 544,4	17 617	449 847
у тому числі поділ класів на групи			218 358,7		
Учні спеціальних ЗЗСО (класів) з них у гірських населених пунктах	67 0	9	4 041,7	60 325	449 083
у тому числі поділ класів на групи			356,3		
Учні НРЦ, з них у гірських населених пунктах	0 0	35	0,0		
Учні класів з вечірньою формою	296	14	5 352,6	18 083	382 331
Вихованці інтернатів	2		440,9	220 474	
Вихованці спеціальних інтернатів	0		0,0		
Вихованці НРЦ	0		0,0		
Асистенти в інклюзивних класах	370	246	44 036,6	119 018	179 011
Учні ЗП(П-Т)О	3 561	148	46 985,6	13 194	
Студенти ЗФПО і коледжів	0				
Інклюзивно-ресурсні центри	0 ІРЦ		0,0		
Учні приватних ЗЗСО	0	0	0,0		
Простій: немає вчителів на простой			0,0		
Простій: немає ІРЦ на простой			0,0		
Харківська ТГ	113 619	4 502	2 033 401,9		

Детальний розрахунок обсягу освітньої субвенції для Харківської міської територіальної громади

Коефіцієнти, що застосовуються для Харківської міської територіальної громади

Розрахунок наповнюваність класів	27,5
Коефіцієнт Кіпп для денних ЗЗСО	0,230
Розподіл на одного учня для педагогічних працівників, які не проводять уроки (денні ЗЗСО), грн	2 647
Коефіцієнт Кіпп для вечірньої форми здобуття освіти	0,230
Розподіл на одного учня для педагогічних працівників, які не проводять уроки (вечірні ЗЗСО), грн	2 647
Коефіцієнт поділу класів на групи при вивченні окремих предметів для учнів групи І	1,150
Коефіцієнт поділу класів на групи при вивченні окремих предметів для учнів групи ІІ	1,101
Коефіцієнт скорочення	0,89

Коефіцієнти та нормативи для всіх засновників шкіл

Норматив бюджетної забезпеченості (грн)	11 510,4
Річна заробітна плата вчителів з нарахуваннями (тис. грн)	247,7
Річна заробітна плата асистентів вчителів з нарахуваннями (тис. грн)	217,0
Річна заробітна плата педагогічних працівників ІРЦ з нарахуваннями (тис. грн)	288,4
Річна заробітна плата педагогічних працівників на простій (тис. грн)	128,0
Сума для ІРЦ (тис. грн)	2 350,3
Сума для ІРЦ на простій (тис. грн)	1 272,9
Розрахунок наповнюваність спеціальних класів (також приватних НРЦ)	9
Розрахунок наповнюваність класів НРЦ	6
Коефіцієнт Кіпп для приватних ЗЗСО, грн	0,23

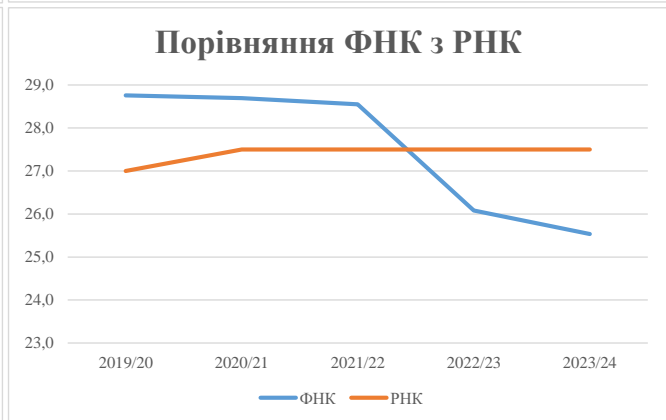
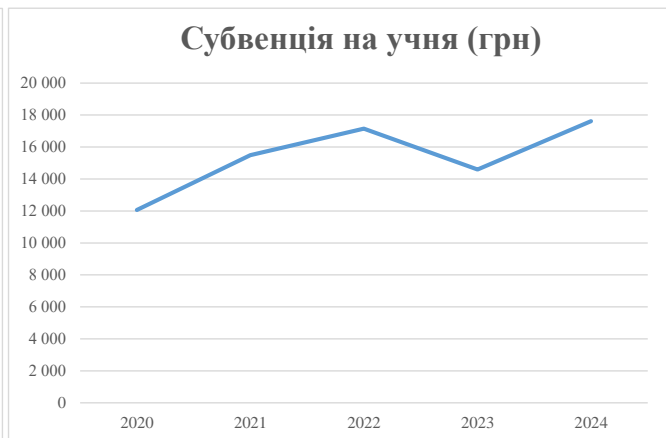
Рівень освіти/ Тип закладу	К-ть учнів	З них учнів гірських населених пунктах	Фактична к-ть класів	Розра- хункова напов- нюваність класу (групи)	Розра- хункова к-ть класів (груп)	К-ть годин навчального плану	К-ть необхідних годин у тиждень	К-ть ставок	Зарплати вчителів, тис. грн	Розподіл на одного учня, для педагогічних працівників, які не проводять уроки, грн	Зарплата педагогічного персоналу, що не проводить уроки, тис. грн	Зарплата разом (без надбавки за гірську місцевість, без поділу на групи), тис. грн	Коефіцієнт поділу класів на групи	К-ть ставок поділу класів на групи	Зарплата персоналу, що проводить уроки у групах при поділі класів, тис. грн	Зарплата педагогічного персоналу разом (без надбавки за гірську місцевість), тис. грн	Відсоток учнів гірських ЗЗСО	Надбавка для гірської місцевості	Субвенція всього після застосування коефіцієнта 0,89, тис. грн	
Назва колонки	А	Б	В	Г	Г	Д	Е	Є	Ж	З	И	І	І	Й	К	Л	М	Н	О	
Як розраховано	АКОМ	АКОМ	АКОМ	Формула	А / Г	Формула	Г * Д	Е / 18	Є * 247,72	Формула	А * 3 / 1000	Ж + И	Формула - І	Є (сума ставок) * І	Й * 247,72	І (сума зарплат) + К	Б / А (сума учнів)	0,25 * М * Л	(Л+Н) * 0,89	
Учні комунальних ЗЗСО																				
Початкова (1-4)	37 230		1 524	27,5	1 354	23	31 142	1 730,1	428 590	2 647	98 563	527 153								
Базова (5-9)	57 649	0	2 210	27,5	2 097	32,7	68 572	3 809,6	943 717	2 647	152 620	1 096 337	0,150	990,4	245 347	2 171 398				1 932 544,4
Старша (10-11)	14 816		562	27,5	539	35,5	19 135	1 063,0	263 338	2 647	39 224	302 561								
Простій вчителів	0																			0,0
Учні спеціальних класів, спеціальних шкіл																				
Початкова (1-4)	0		0	9	0	36														
Базова (5-9)	0	0	0	9	0	36							0,101	1,6	400	4 541				4 041,7
Старша (10-11)	67		9	9	8	36	288	16,0	3 964	2 647	177	4 141								
Учні навчально-реабілітаційних центрів																				
Початкова (1-4)	0		0	6	0	36				2 647										
Базова (5-9)	0	0	0	6	0	36				2 647			0,101	0,0	0	0				0,0
Старша (10-11)	0		0	6	0	36				2 647										
Учні, які проживають в пансіонах (кількість ставок = кількість груп * 2)																				
Загальні пансіони	2	0		20	1			2,0	495			495								440,9
Спеціальні пансіони	0	0		9	0															0,0
НРЦ	0	0		6	0															0,0
Інклюзивні класи																				
Інклюзивна	370	0	246		228			228,0	49 479			49 479						0,0%	0	44 036,6
Учні класів з вечірньою формою здобуття освіти																				
Вечірня форма	296	0	14	16	19	23	437	24,3	6 014			6 014								5 352,6
Заклади професійної (професійно-технічної) освіти																				
ПТНЗ	3 561	0	148	26	137	28	3 836	213,1	52 793			52 793								46 985,6
Разом	113 619		4 467		4 154		123 409	7 086,1	1 748 391		290 761	2 038 974								2 033 401,9

Історичні дані щодо учнів комунальних ЗЗСО Харківської міської територіальної громади

Фактичні значення за навчальні роки	2019/20	2020/21	2021/22	2022/23	2023/24
Кількість учнів ЗЗСО	123 890	126 178	127 397	107 273	109 695
ФНК	28,8	28,7	28,6	26,1	25,5
РНК	27,0	27,5	27,5	27,5	27,5
Кількість ЗЗСО	182	182	186	184	184
Середня наповнюваність ЗЗСО	681	693	685	583	596

Дані за бюджетні роки	2020	2021	2022	2023	2024
Обсяг субвенції (тис. грн)	1 494 496,9	1 954 390,7	2 185 376,8	1 565 975,7	1 932 544,4
Субвенція на учня (грн)	12 063	15 489	17 154	14 598	17 617

Зміна за роками	2020/21	2021/22	2022/23	2023/24
Учні (%)	1,8%	1,0%	-15,8%	2,3%
Субвенція (%)	30,8%	11,8%	-28,3%	23,4%
Субвенція на учня (%)	28,4%	10,7%	-14,9%	20,7%
ФНК	-0,06	-0,14	-2,47	-0,54

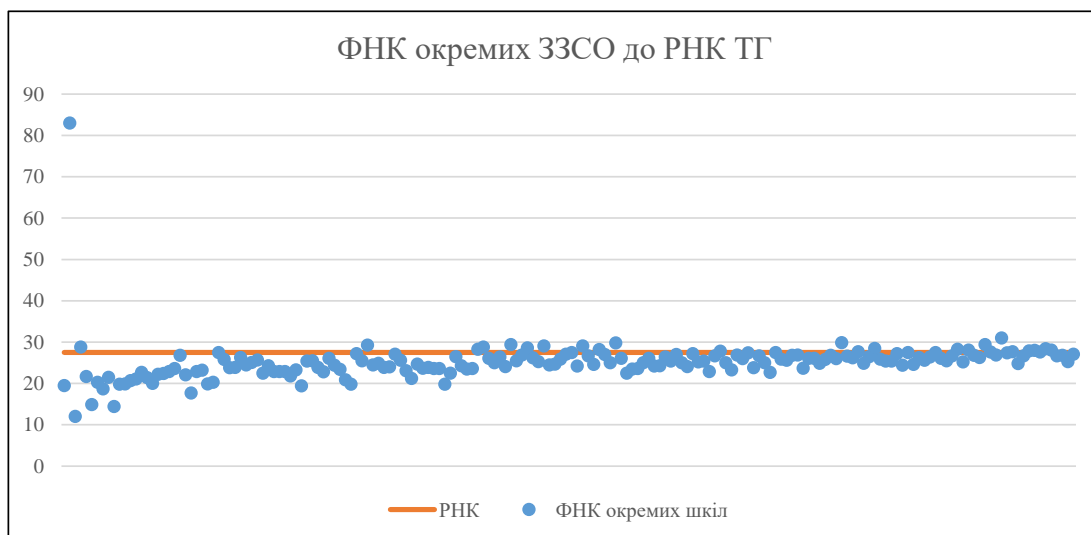


Мережа ЗЗСО Харківської міської територіальної громади

	ЗЗСО		Учні		ФНК
	кількість	відсоток	кількість	відсоток	
Немишлянський район	20	10,9%	11 367	10,3%	25,0
Шевченківський район	29	15,8%	15 990	14,5%	25,1
Новобаварський район	16	8,7%	7 652	7,0%	24,9
Київський район	23	12,5%	13 282	12,1%	24,1
Слобідський район	19	10,3%	12 960	11,8%	25,6
Холодногірський район	13	7,1%	7 489	6,8%	25,2
Салтівський район	33	17,9%	21 226	19,3%	26,4
Індустріальний район	18	9,8%	12 636	11,5%	26,9
Основ'янський район	10	5,4%	6 249	5,7%	27,5
Департамент освіти Харківської міської ради	3	1,6%	1 207	1,1%	21,6
Загалом	184	100,0%	110 058	100,0%	25,5

	ЗЗСО		Учні		ФНК
	кількість	відсоток	кількість	відсоток	
ЗЗСО крім спеціальних та НРЦ					
ЗЗСО з ФНК більш ніж 28,5 (РНК + 1)	13	7,1%	7 819	7,1%	29,6
ЗЗСО з ФНК від 26,5 до 28,5	46	25,0%	37 732	34,3%	27,3
ЗЗСО з ФНК менш ніж 26,5 (РНК - 1)	125	67,9%	64 507	58,6%	24,2
ЗЗСО без класів					
Загалом (крім спеціальних та НРЦ)	184	100,0%	110 058	100,0%	25,5

	ЗЗСО		Учні		ФНК
	кількість	відсоток	кількість	відсоток	
Менше 20 учнів					
Від 20 до 50 учнів					
Від 50 до 100 учнів	2	1,1%	161	0,1%	32,2
Від 100 до 200 учнів	12	6,5%	1 875	1,7%	18,8
Від 200 до 300 учнів	20	10,9%	5 025	4,6%	22,8
Від 300 до 400 учнів	19	10,3%	6 586	6,0%	23,1
Від 400 до 600 учнів	39	21,2%	19 863	18,0%	25,2
Від 600 до 800 учнів	46	25,0%	31 513	28,6%	25,6
Від 800 до 1000 учнів	28	15,2%	25 113	22,8%	26,4
Від 1000 до 1500 учнів	18	9,8%	19 922	18,1%	27,3
Більше 1500 учнів					
Загалом	184	100,0%	110 058	100,0%	25,5

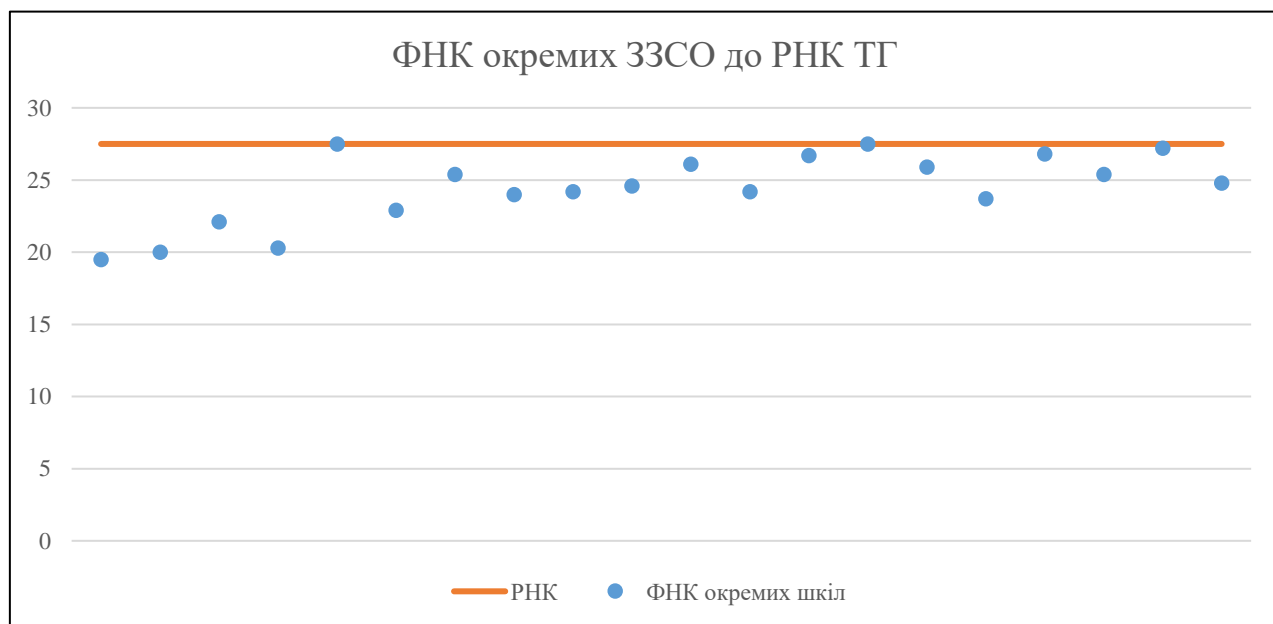


На графіку школи упорядковані за збільшенням наповнюваності

Мережа ЗЗСО Немишлянського району (м. Харків)

ЗЗСО крім спеціальних та НРЦ	ЗЗСО		Учні		ФНК
ЗЗСО з ФНК більш ніж 28,5 (РНК + 1)					
ЗЗСО з ФНК від 26,5 до 28,5	5	25,0%	3 440	30,3%	27,1
ЗЗСО з ФНК менш ніж 26,5 (РНК - 1)	15	75,0%	7 927	69,7%	24,2
ЗЗСО без класів					
Загалом (крім спеціальних та НРЦ)	20	100,0%	11 367	100,0%	25,0

	ЗЗСО		Учні		ФНК
Менше 20 учнів					
Від 20 до 50 учнів					
Від 50 до 100 учнів	1	5,0%	78	0,7%	19,5
Від 100 до 200 учнів					
Від 200 до 300 учнів	4	20,0%	1 002	8,8%	22,3
Від 300 до 400 учнів	2	10,0%	677	6,0%	24,2
Від 400 до 600 учнів	1	5,0%	432	3,8%	24,0
Від 600 до 800 учнів	8	40,0%	5 520	48,6%	25,3
Від 800 до 1000 учнів	3	15,0%	2 590	22,8%	26,4
Від 1000 до 1500 учнів	1	5,0%	1 068	9,4%	24,8
Більше 1500 учнів					
Загалом	20	100,0%	11 367	100,0%	25,0



На графіку школи упорядковані за збільшенням наповнюваності

Перелік закладів загальної середньої освіти Немишлянського району (м. Харків)

РНК = 27,5, ФНК = 25,03

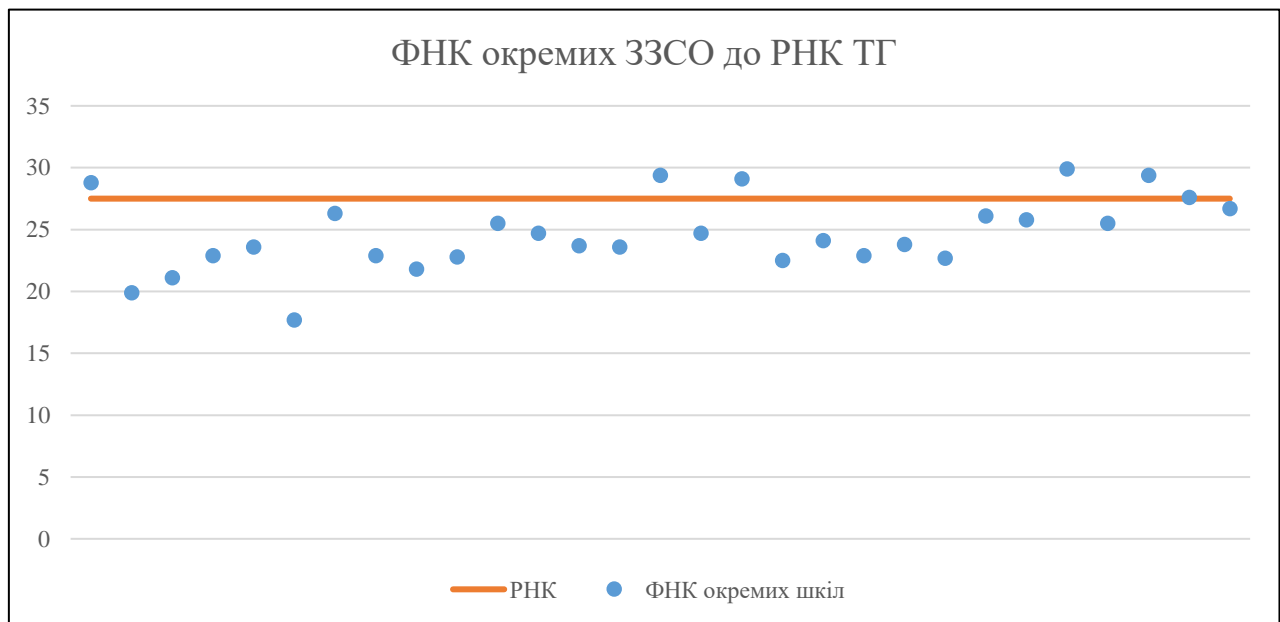
↑	ЗЗСО з ФНК більш ніж 28,5 (РНК + 1)
↔	ЗЗСО з ФНК від 26,5 до 28,5
↓	ЗЗСО з ФНК менш ніж 26,5 (РНК - 1)
—	ЗЗСО без класів

ID в АІКОМ	Назва ЗЗСО	Факт. ступінь	Статус	ID в АІКОМ опорного ЗЗСО	Кількість учнів	з них за індивід. формою	Кількість класів	ФНК	
11689	ХЛ № 61	I-III			743	2	27	27,5	↔
11694	ХГ № 101	I-III			275	1	10	27,5	↔
11697	ХЛ № 161 "Імпульс"	I-III			897	28	33	27,2	↔
11692	ХЛ № 73	I-III			805		30	26,8	↔
11695	ХГ № 145	I-III			720	6	27	26,7	↔
11696	ХЛ № 160	I-III			652	34	25	26,1	↓
11685	ХЛ № 24	I-III			750		29	25,9	↓
11682	ХЛ № 11	I-III			888		35	25,4	↓
11686	ХЛ № 32	I-III			356		14	25,4	↓
11683	ХЛ № 14	I-III			1068	3	43	24,8	↓
11691	ХЛ № 72	I-III			615		25	24,6	↓
11687	ХЛ № 38	I-III			606		25	24,2	↓
11693	ХЛ № 74	I-III			653		27	24,2	↓
11681	ХЛ № 2	I-III			432	7	18	24	↓
11688	ХЛ № 49	I-III			781	1	33	23,7	↓
11690	ХГ № 63	I-III			321		14	22,9	↓
11684	ХГ № 21	I-III			243		11	22,1	↓
4854	ХЛ № 175	I-III			264		13	20,3	↓
11699	ХЛ № 181 "Дьонсурі"	I-III			220		11	20	↓
11698	ХПШ № 180	I			78		4	19,5	↓

Мережа ЗЗСО Шевченківського району (м. Харків)

ЗЗСО крім спеціальних та НРЦ	ЗЗСО		Учні		ФНК
ЗЗСО з ФНК більш ніж 28,5 (РНК + 1)	5	17,2%	3 094	19,3%	29,5
ЗЗСО з ФНК від 26,5 до 28,5	2	6,9%	2 090	13,1%	27,1
ЗЗСО з ФНК менш ніж 26,5 (РНК - 1)	22	75,9%	10 806	67,6%	23,7
ЗЗСО без класів					
Загалом (крім спеціальних та НРЦ)	29	100,0%	15 990	100,0%	25,1

	ЗЗСО		Учні		ФНК
Менше 20 учнів					
Від 20 до 50 учнів					
Від 50 до 100 учнів					
Від 100 до 200 учнів	3	10,3%	484	3,0%	22,0
Від 200 до 300 учнів	4	13,8%	1 002	6,3%	22,3
Від 300 до 400 учнів	3	10,3%	1 033	6,5%	22,5
Від 400 до 600 учнів	6	20,7%	2 997	18,7%	25,2
Від 600 до 800 учнів	7	24,1%	4 831	30,2%	24,3
Від 800 до 1000 учнів	3	10,3%	2 552	16,0%	26,9
Від 1000 до 1500 учнів	3	10,3%	3 091	19,3%	27,8
Більше 1500 учнів					
Загалом	29	100,0%	15 990	100,0%	25,1



На графіку школи упорядковані за збільшенням наповнюваності

Перелік закладів загальної середньої освіти Шевченківського району (м. Харків)

РНК = 27,5, ФНК = 25,1

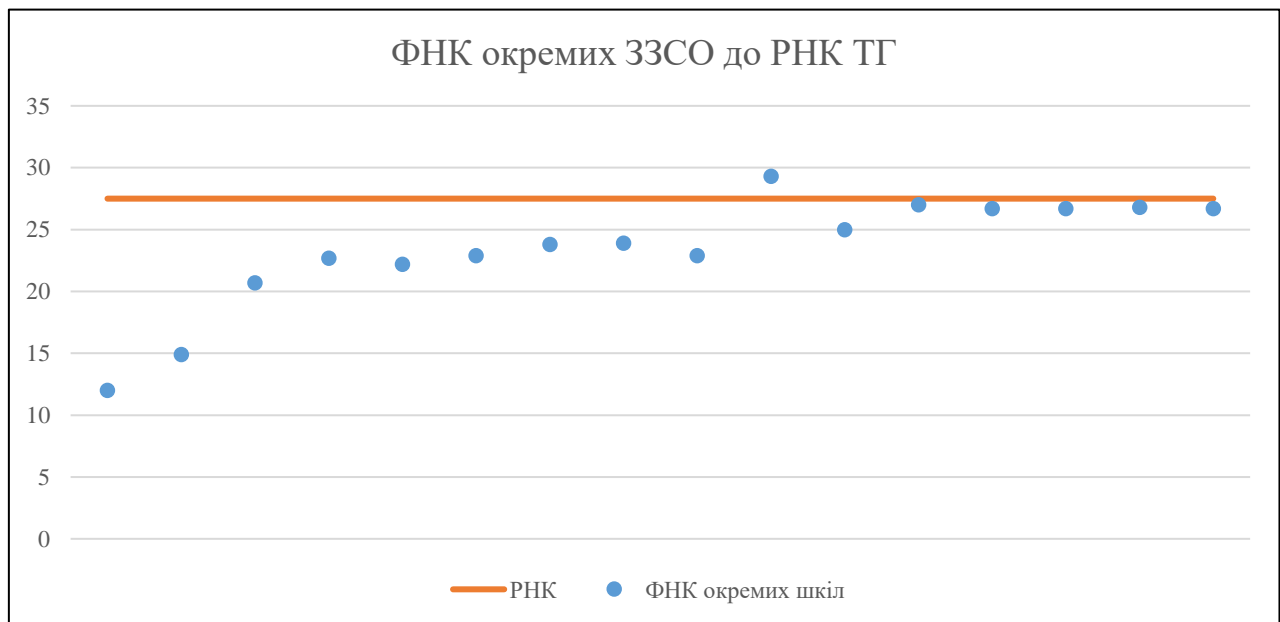
↑	ЗЗСО з ФНК більш ніж 28,5 (РНК + 1)
↔	ЗЗСО з ФНК від 26,5 до 28,5
↓	ЗЗСО з ФНК менш ніж 26,5 (РНК - 1)
—	ЗЗСО без класів

ID в АІКОМ	Назва ЗЗСО	Факт. ступінь	Статус	ID в АІКОМ опорного ЗЗСО	Кількість учнів	з них за індивід. формою	Кількість класів	ФНК	
11528	ХЛ № 6	I-III			808	3	27	29,9	↑
11533	ХЛ №47	II-III			559	67	19	29,4	↑
11555	ХЛ № 169	I-III			1001	64	34	29,4	↑
11537	ХЛ № 99	I-III			611	11	21	29,1	↑
11557	ХПШ №179	I			115		4	28,8	↑
11536	ХЛ № 89	I-III			1022	7	37	27,6	↔
11552	ХЛ № 150	I-III			1068	11	40	26,7	↔
11529	ХГ №22	I-II			289	5	11	26,3	↓
11532	ХАЛІ №45	I-III			784	1	30	26,1	↓
11541	ХЛ №116	I-III			801		31	25,8	↓
11539	ХЛ №106	I-III			408	2	16	25,5	↓
11551	ХЛ № 149	I-III			943		37	25,5	↓
11535	ХЛ №51	I-III			469		19	24,7	↓
11540	ХЛ № 109	I-III			592	6	24	24,7	↓
11546	ХЛ № 132	I-III			675	1	28	24,1	↓
11553	ХЛ №154	I-III			715	27	30	23,8	↓
11538	ХЛ № 105	I-III			474	18	20	23,7	↓
11545	ХЛ №131	I-III			495	23	21	23,6	↓
11556	ХПШ № 176	I			236		10	23,6	↓
11542	ХГ №117	I-II			229	3	10	22,9	↓
11544	ХГ №129	I-II			321		14	22,9	↓
11548	ХЛ №146	I-III			688	82	30	22,9	↓
11534	ХГ №50	I-II			364	60	16	22,8	↓
11554	ХЛ №159	I-III			727	176	32	22,7	↓
11549	ХЛ №147	I-III			631	2	28	22,5	↓
11530	ХЛ №29	I-III			348	26	16	21,8	↓
11550	ХГ № 148	I-II			190	8	9	21,1	↓
11543	ХГ № 125	I-II			179	4	9	19,9	↓
11547	ХГ №135	I-II			248	3	14	17,7	↓

Мережа ЗЗСО Новобаварського району (м. Харків)

ЗЗСО крім спеціальних та НРЦ	ЗЗСО		Учні		ФНК
ЗЗСО з ФНК більш ніж 28,5 (РНК + 1)	1	6,3%	410	5,4%	29,3
ЗЗСО з ФНК від 26,5 до 28,5	5	31,3%	4 547	59,4%	26,7
ЗЗСО з ФНК менш ніж 26,5 (РНК - 1)	10	62,5%	2 695	35,2%	21,9
ЗЗСО без класів					
Загалом (крім спеціальних та НРЦ)	16	100,0%	7 652	100,0%	24,9

	ЗЗСО		Учні		ФНК
Менше 20 учнів					
Від 20 до 50 учнів					
Від 50 до 100 учнів					
Від 100 до 200 учнів	3	18,8%	428	5,6%	15,9
Від 200 до 300 учнів	5	31,3%	1 250	16,3%	23,1
Від 300 до 400 учнів	1	6,3%	343	4,5%	22,9
Від 400 до 600 учнів	1	6,3%	410	5,4%	29,3
Від 600 до 800 учнів	3	18,8%	2 041	26,7%	26,2
Від 800 до 1000 учнів	2	12,5%	1 950	25,5%	26,7
Від 1000 до 1500 учнів	1	6,3%	1 230	16,1%	26,7
Більше 1500 учнів					
Загалом	16	100,0%	7 652	100,0%	24,9



На графіку школи упорядковані за збільшенням наповнюваності

Перелік закладів загальної середньої освіти Новобаварського району (м. Харків)

РНК = 27,5, ФНК = 24,92

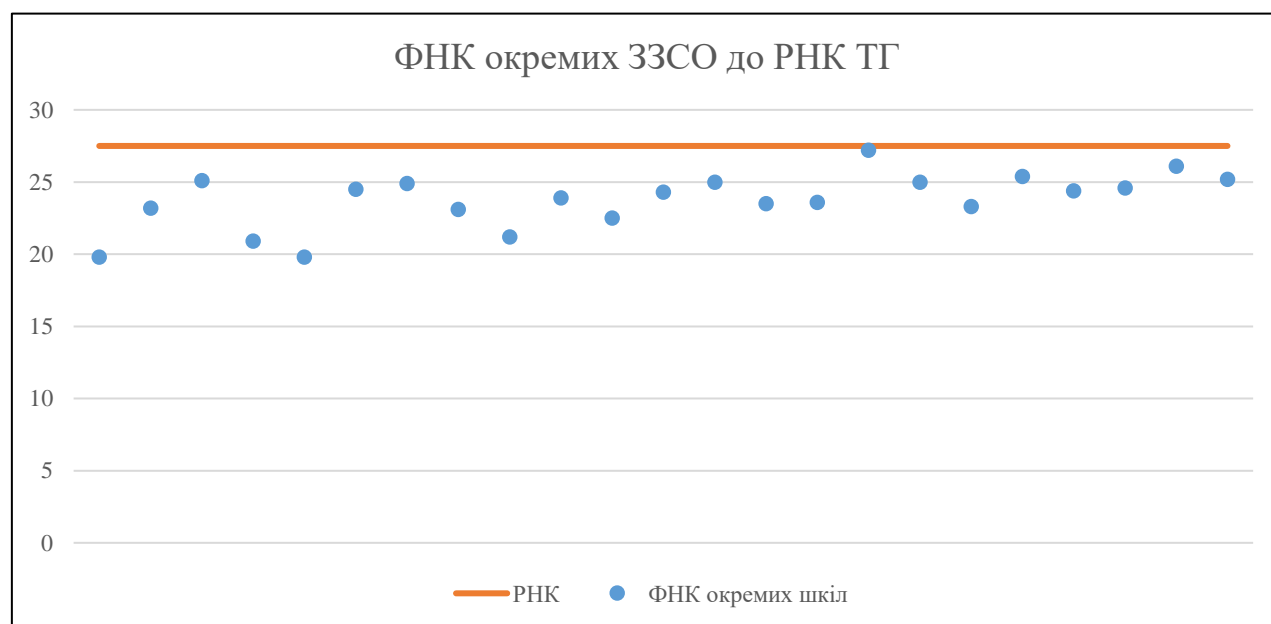
↑	ЗЗСО з ФНК більш ніж 28,5 (РНК + 1)
↔	ЗЗСО з ФНК від 26,5 до 28,5
↓	ЗЗСО з ФНК менш ніж 26,5 (РНК - 1)
—	ЗЗСО без класів

ІД в АІКОМ	Назва ЗЗСО	Факт. ступінь	Статус	ІД в АІКОМ опорного ЗЗСО	Кількість учнів	з них за індивід. формою	Кількість класів	ФНК	
11559	ХЛ № 39	І-Ш			410	1	14	29,3	↑
11558	ХЛ №28	І-Ш			674	9	25	27	↔
11562	ХЛ № 65	І-Ш			990	35	37	26,8	↔
11567	ХЛ № 93	І-Ш			693	34	26	26,7	↔
11572	ХЛ № 153	І-Ш			960		36	26,7	↔
11573	ХЛ №162	І-Ш			1230		46	26,7	↔
11560	ХЛ №54	І-Ш			674		27	25	↓
11568	ХГ № 115	І-ІІ			287		12	23,9	↓
11569	ХГ № 127	І-ІІ			285		12	23,8	↓
11561	ХГ №59	І-ІІ			343		15	22,9	↓
11571	ХГ № 137	І-ІІ			252	3	11	22,9	↓
11566	ХГ № 92	І-ІІ			204		9	22,7	↓
11563	ХГ № 76	І-ІІ			222		10	22,2	↓
11570	ХГ № 130	І-ІІ			186	20	9	20,7	↓
11564	ХГ № 79	І-ІІ			134	1	9	14,9	↓
11565	ХГ № 81	І-ІІ			108		9	12	↓

Мережа ЗЗСО Київського району (м. Харків)

ЗЗСО крім спеціальних та НРЦ	ЗЗСО		Учні		ФНК
ЗЗСО з ФНК більш ніж 28,5 (РНК + 1)					
ЗЗСО з ФНК від 26,5 до 28,5	1	4,3%	679	5,1%	27,2
ЗЗСО з ФНК менш ніж 26,5 (РНК - 1)	22	95,7%	12 603	94,9%	23,9
ЗЗСО без класів					
Загалом (крім спеціальних та НРЦ)	23	100,0%	13 282	100,0%	24,1

	ЗЗСО		Учні		ФНК
Менше 20 учнів					
Від 20 до 50 учнів					
Від 50 до 100 учнів					
Від 100 до 200 учнів	1	4,3%	178	1,3%	19,8
Від 200 до 300 учнів	1	4,3%	255	1,9%	23,2
Від 300 до 400 учнів	3	13,0%	1 072	8,1%	21,4
Від 400 до 600 учнів	8	34,8%	3 803	28,6%	23,6
Від 600 до 800 учнів	5	21,7%	3 350	25,2%	24,5
Від 800 до 1000 учнів	5	21,7%	4 624	34,8%	25,1
Від 1000 до 1500 учнів					
Більше 1500 учнів					
Загалом	23	100,0%	13 282	100,0%	24,1



На графіку школи упорядковані за збільшенням наповнюваності

Перелік закладів загальної середньої освіти Київського району (м. Харків)

РНК = 27,5, ФНК = 24,06

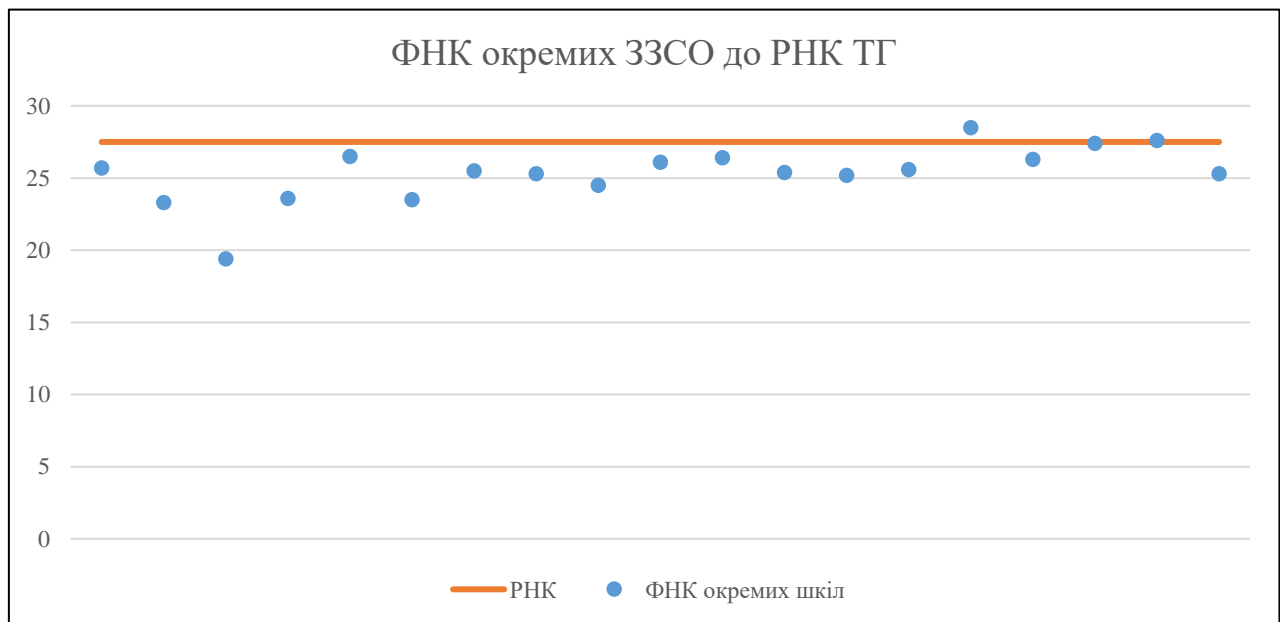
↑	ЗЗСО з ФНК більш ніж 28,5 (РНК + 1)
↔	ЗЗСО з ФНК від 26,5 до 28,5
↓	ЗЗСО з ФНК менш ніж 26,5 (РНК - 1)
—	ЗЗСО без класів

ID в АІКОМ	Назва ЗЗСО	Факт. ступінь	Статус	ID в АІКОМ опорного ЗЗСО	Кількість учнів	з них за індивід. формою	Кількість класів	ФНК	
11576	ХЛ №5	I-III			679	85	25	27,2	↔
11584	ХЛ №62	I-III			941	10	36	26,1	↓
11587	ХЛ № 107	I-III			888		35	25,4	↓
11592	ХЛ № 164	I-III			982	91	39	25,2	↓
11588	ХГ № 110	I-II			301		12	25,1	↓
11590	ХЛ №134	I-III			551	21	22	25	↓
11594	ХЛ №166	I-III			699		28	25	↓
11574	ХЛ № 1	I-III			423		17	24,9	↓
11579	ХЛ №17	I-III			910		37	24,6	↓
11582	ХГ № 52	I-III			417	12	17	24,5	↓
11596	ХЛ № 172	I-III			903		37	24,4	↓
11589	ХЛІМ № 133	I-III			511		21	24,3	↓
11581	ХЛ №37	I-III			477	118	20	23,9	↓
11578	ХЛ №16	I-III			637	74	27	23,6	↓
11591	ХЛ № 158	I-III			635	1	27	23,5	↓
11583	ХЛ № 55	I-III			700	169	30	23,3	↓
11595	ХЛ №170	I-III			255	1	11	23,2	↓
11586	ХЛ № 100	I-III			461		20	23,1	↓
11580	ХЛ №36	I-III			496		22	22,5	↓
11575	ХЛ № 4	I-III			467	69	22	21,2	↓
11577	ХЛ №9	I-III			376	19	18	20,9	↓
11585	ХГ № 96	I-II			178		9	19,8	↓
11593	ХГ № 165	I-III			395	3	20	19,8	↓

Мережа ЗЗСО Слобідського району (м. Харків)

ЗЗСО крім спеціальних та НРЦ	ЗЗСО		Учні		ФНК
ЗЗСО з ФНК більш ніж 28,5 (РНК + 1)	1	5,3%	882	6,8%	28,5
ЗЗСО з ФНК від 26,5 до 28,5	3	15,8%	2 645	20,4%	27,3
ЗЗСО з ФНК менш ніж 26,5 (РНК - 1)	15	78,9%	9 433	72,8%	25,0
ЗЗСО без класів					
Загалом (крім спеціальних та НРЦ)	19	100,0%	12 960	100,0%	25,6

	ЗЗСО		Учні		ФНК
Менше 20 учнів					
Від 20 до 50 учнів					
Від 50 до 100 учнів					
Від 100 до 200 учнів					
Від 200 до 300 учнів					
Від 300 до 400 учнів	3	15,8%	1 007	7,8%	22,4
Від 400 до 600 учнів	6	31,6%	3 244	25,0%	24,8
Від 600 до 800 учнів	5	26,3%	3 394	26,2%	25,7
Від 800 до 1000 учнів	1	5,3%	882	6,8%	28,5
Від 1000 до 1500 учнів	4	21,1%	4 433	34,2%	26,5
Більше 1500 учнів					
Загалом	19	100,0%	12 960	100,0%	25,6



На графіку школи упорядковані за збільшенням наповнюваності

Перелік закладів загальної середньої освіти Слобідського району (м. Харків)

РНК = 27,5, ФНК = 25,61

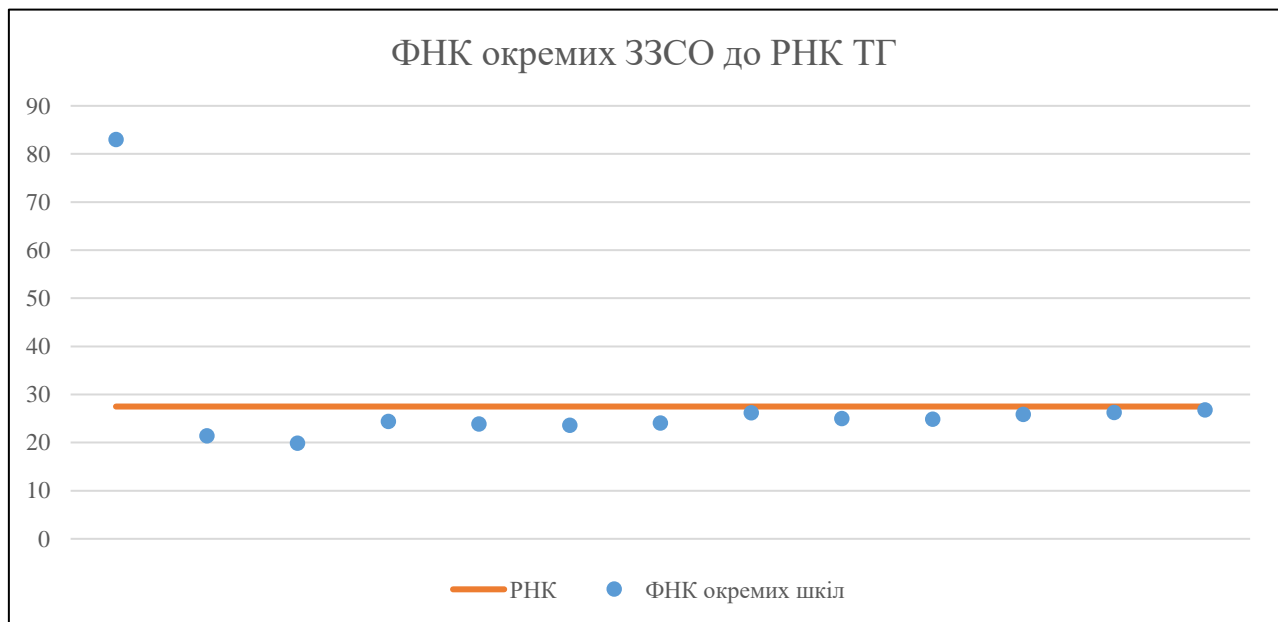
↑	ЗЗСО з ФНК більш ніж 28,5 (РНК + 1)
↔	ЗЗСО з ФНК від 26,5 до 28,5
↓	ЗЗСО з ФНК менш ніж 26,5 (РНК - 1)
—	ЗЗСО без класів

ID в АІКОМ	Назва ЗЗСО	Факт. ступінь	Статус	ID в АІКОМ опорного ЗЗСО	Кількість учнів	з них за індивід. формою	Кількість класів	ФНК	
11609	ХЛ №95	I-III			882		31	28,5	↑
11604	ХЛ №82	I-III			1102		40	27,6	↔
11603	ХЛ №78	I-III			1040	8	38	27,4	↔
11598	ХГ №44	I-III			503		19	26,5	↔
11607	ХЛ №91	I-III			659		25	26,4	↓
11601	ХЛ №68	I-III			1000		38	26,3	↓
11602	ХГ №77	I-III			626		24	26,1	↓
11615	ХЛ №178	I-III			308	11	12	25,7	↓
11610	ХЛ №102	I-III			768		30	25,6	↓
11605	ХЛ №83	I-III			562		22	25,5	↓
11612	ХЛ №114	I-III			661		26	25,4	↓
11599	ХЛ №46	I-III			1291	28	51	25,3	↓
11606	ХЛ №90	I-III			581		23	25,3	↓
11613	ХЛ №151	I-III			680		27	25,2	↓
11600	ХЛ №60	I-III			587	2	24	24,5	↓
11614	ХЛ №173	I-III			495		21	23,6	↓
11611	ХЛ №112	I-III			516	41	22	23,5	↓
11597	ХЛ №20	I-III			349		15	23,3	↓
11608	ХГ №94	I-III			350	1	18	19,4	↓

Мережа ЗЗСО Холодногірського району (м. Харків)

ЗЗСО крім спеціальних та НРЦ	ЗЗСО		Учні		ФНК
	кількість	відсоток	кількість	відсоток	кількість
ЗЗСО з ФНК більш ніж 28,5 (РНК + 1)	1	7,7%	83	1,1%	83,0
ЗЗСО з ФНК від 26,5 до 28,5	1	7,7%	1 261	16,8%	26,8
ЗЗСО з ФНК менш ніж 26,5 (РНК - 1)	11	84,6%	6 145	82,1%	24,7
ЗЗСО без класів					
Загалом (крім спеціальних та НРЦ)	13	100,0%	7 489	100,0%	25,2

Категорія	ЗЗСО		Учні		ФНК
	кількість	відсоток	кількість	відсоток	кількість
Менше 20 учнів					
Від 20 до 50 учнів					
Від 50 до 100 учнів	1	7,7%	83	1,1%	83,0
Від 100 до 200 учнів					
Від 200 до 300 учнів	2	15,4%	473	6,3%	20,6
Від 300 до 400 учнів	1	7,7%	366	4,9%	24,4
Від 400 до 600 учнів	4	30,8%	2 080	27,8%	24,5
Від 600 до 800 учнів	2	15,4%	1 422	19,0%	24,9
Від 800 до 1000 учнів	2	15,4%	1 804	24,1%	26,1
Від 1000 до 1500 учнів	1	7,7%	1 261	16,8%	26,8
Більше 1500 учнів					
Загалом	13	100,0%	7 489	100,0%	25,2



На графіку школи упорядковані за збільшенням наповнюваності

Перелік закладів загальної середньої освіти Холодногірського району (м. Харків)

РНК = 27,5, ФНК = 25,21

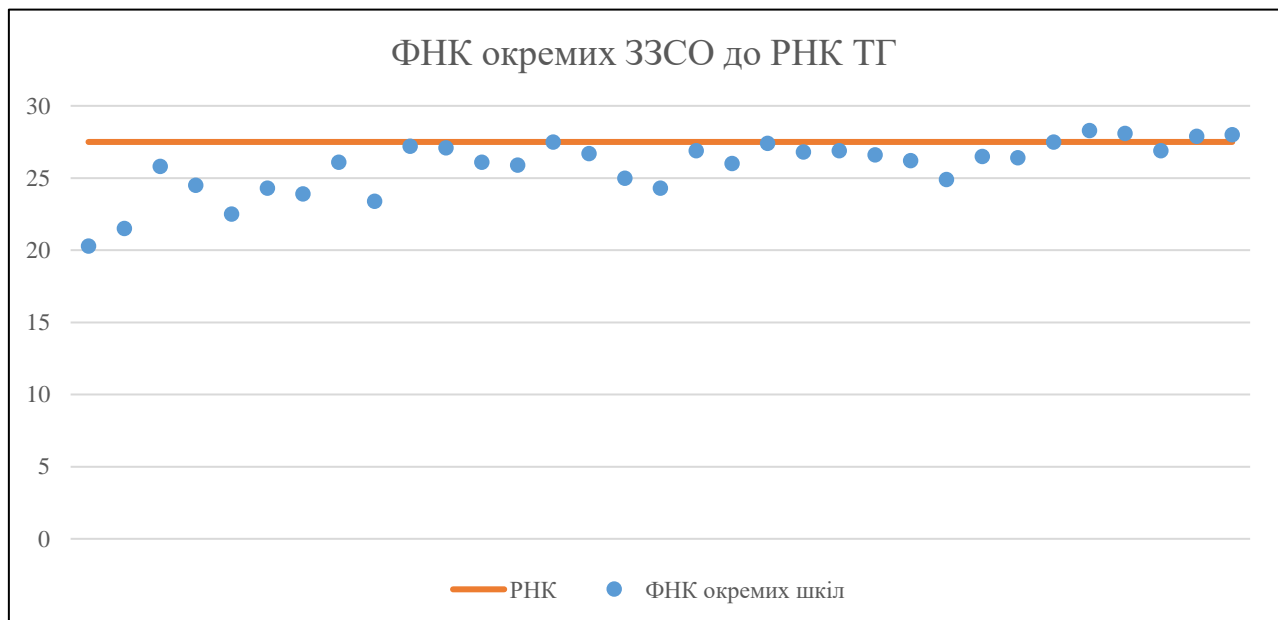
↑	ЗЗСО з ФНК більш ніж 28,5 (РНК + 1)
↔	ЗЗСО з ФНК від 26,5 до 28,5
↓	ЗЗСО з ФНК менш ніж 26,5 (РНК - 1)
—	ЗЗСО без класів

ID в АІКОМ	Назва ЗЗСО	Факт. ступінь	Статус	ID в АІКОМ опорного ЗЗСО	Кількість учнів	з них за індивід. формою	Кількість класів	ФНК	
11628	ХЛ № 184	III			83		1	83	↑
11626	ХЛ № 152	I-III			1261	90	47	26,8	↔
11616	ХЛ № 13	I-III			922	1	35	26,3	↓
11623	ХЛ № 108	I-III			576	3	22	26,2	↓
11624	ХЛ № 126	I-III			882	11	34	25,9	↓
11617	ХЛ № 18	I-III			625		25	25	↓
11622	ХЛ № 87	I-III			797		32	24,9	↓
11620	ХЛ № 69	II-III			366	1	15	24,4	↓
11618	ХЛ № 57	I-III			554	4	23	24,1	↓
11625	ХГ № 136	I-III			431	1	18	23,9	↓
11621	ХГ № 86	I-III			519	2	22	23,6	↓
11627	ХПШ № 171	I			214		10	21,4	↓
11619	ХГ № 67	I-III			259	12	13	19,9	↓

Мережа ЗЗСО Салтівського району (м. Харків)

ЗЗСО крім спеціальних та НРЦ	ЗЗСО		Учні		ФНК
ЗЗСО з ФНК більш ніж 28,5 (РНК + 1)					
ЗЗСО з ФНК від 26,5 до 28,5	16	48,5%	12 812	60,4%	27,3
ЗЗСО з ФНК менш ніж 26,5 (РНК - 1)	17	51,5%	8 414	39,6%	25,0
ЗЗСО без класів					
Загалом (крім спеціальних та НРЦ)	33	100,0%	21 226	100,0%	26,4

	ЗЗСО		Учні		ФНК
Менше 20 учнів					
Від 20 до 50 учнів					
Від 50 до 100 учнів					
Від 100 до 200 учнів	2	6,1%	314	1,5%	20,9
Від 200 до 300 учнів	2	6,1%	578	2,7%	25,1
Від 300 до 400 учнів	5	15,2%	1 731	8,2%	24,0
Від 400 до 600 учнів	4	12,1%	1 987	9,4%	26,5
Від 600 до 800 учнів	9	27,3%	6 200	29,2%	26,4
Від 800 до 1000 учнів	8	24,2%	7 214	34,0%	26,8
Від 1000 до 1500 учнів	3	9,1%	3 202	15,1%	27,6
Більше 1500 учнів					
Загалом	33	100,0%	21 226	100,0%	26,4



На графіку школи упорядковані за збільшенням наповнюваності

Перелік закладів загальної середньої освіти Салтівського району (м. Харків)

РНК = 27,5, ФНК = 26,36

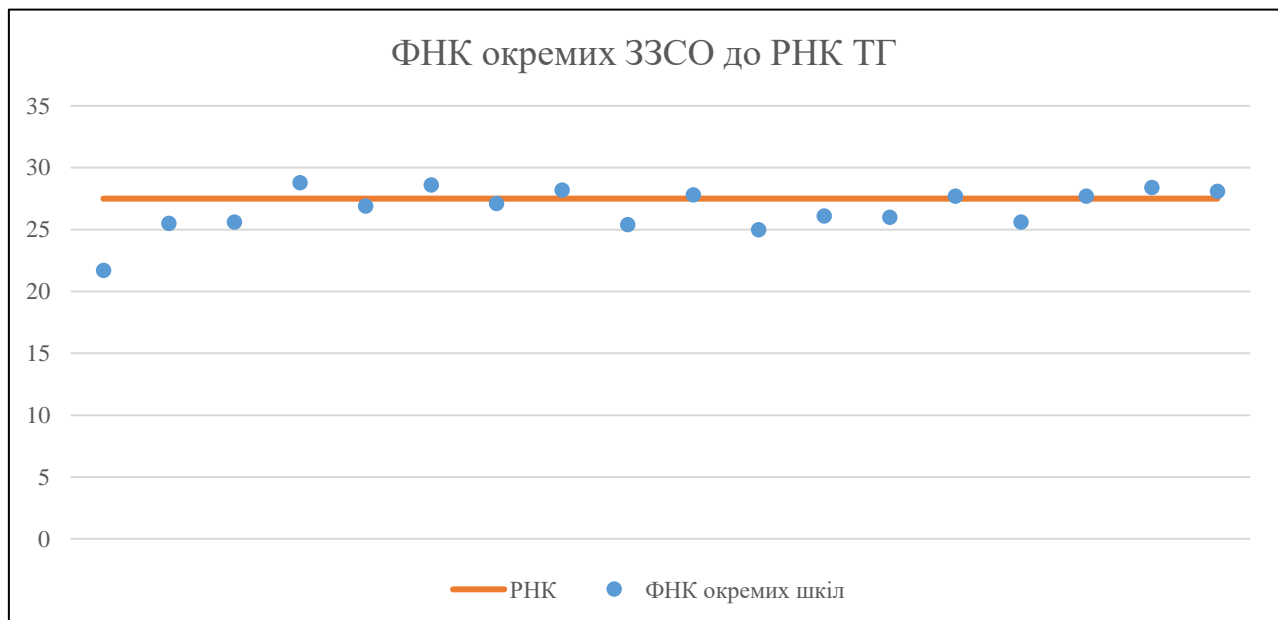
↑	ЗЗСО з ФНК більш ніж 28,5 (РНК + 1)
↔	ЗЗСО з ФНК від 26,5 до 28,5
↓	ЗЗСО з ФНК менш ніж 26,5 (РНК - 1)
—	ЗЗСО без класів

ID в АІКОМ	Назва ЗЗСО	Факт. ступінь	Статус	ID в АІКОМ опорного ЗЗСО	Кількість учнів	з них за індивід. формою	Кількість класів	ФНК	
11638	ХЛ № 43	I-III			962		34	28,3	↔
11658	ХЛ №156	I-III			982	203	35	28,1	↔
11657	КЗ "ХЛ №144"	I-III			1091		39	28	↔
11640	ХЛ №58	I-III			1088	2	39	27,9	↔
11643	ХЛ № 97	I-III			605	3	22	27,5	↔
11651	ХЛ №138	I-III			935	1	34	27,5	↔
11629	ХЛ №3	II-III			712		26	27,4	↔
11636	ХІІІ № 33	I			408		15	27,2	↔
11646	ХГ № 111	I-III			434		16	27,1	↔
11641	ХЛ № 64	I-III			779		29	26,9	↔
11647	ХЛ №122	I-III			1023	2	38	26,9	↔
11655	ХЛ №142	I-III			700		26	26,9	↔
11652	ХЛ № 139	I-III			778	2	29	26,8	↔
11644	"ХГ №98"	I-III			615		23	26,7	↔
11656	ХЛ №143	I-III			826		31	26,6	↔
11650	ХЛ №128	I-III			874	1	33	26,5	↔
11649	ХЛ №124	I-III			925	49	35	26,4	↓
11654	ХЛ №141	I-III			837	56	32	26,2	↓
11635	ХЛ №31	I-III			549	1	21	26,1	↓
11637	ХГ № 42	I-III			366	3	14	26,1	↓
11645	ХЛ №103	I-III			703		27	26	↓
11653	ХЛ №140	I-III			596		23	25,9	↓
11631	ХГ № 19	I-III			284	6	11	25,8	↓
11630	ХЛ №8	I-III			651	3	26	25	↓
11659	ХЛ № 167	I-III			873		35	24,9	↓
11634	ХГ №30	I-III			294	5	12	24,5	↓
11632	ХЛ №23	II-III			316		13	24,3	↓
11639	ХЛ №56	I-III			657	1	27	24,3	↓
11648	ХГ №123	I-III			359		15	23,9	↓
11633	ХГ №25	I-III			375	3	16	23,4	↓
11642	ХГ № 84	I-III			315	1	14	22,5	↓
11660	ХІІІ № 177	I			172		8	21,5	↓
11661	ХЛ № 183	II-III			142		7	20,3	↓

Мережа ЗЗСО Індустріального району (м. Харків)

ЗЗСО крім спеціальних та НРЦ	ЗЗСО		Учні		ФНК
ЗЗСО з ФНК більш ніж 28,5 (РНК + 1)	2	11,1%	1 120	8,9%	28,7
ЗЗСО з ФНК від 26,5 до 28,5	8	44,4%	6 647	52,6%	27,8
ЗЗСО з ФНК менш ніж 26,5 (РНК - 1)	8	44,4%	4 869	38,5%	25,5
ЗЗСО без класів					
Загалом (крім спеціальних та НРЦ)	18	100,0%	12 636	100,0%	26,9

	ЗЗСО		Учні		ФНК
Менше 20 учнів					
Від 20 до 50 учнів					
Від 50 до 100 учнів					
Від 100 до 200 учнів	1	5,6%	130	1,0%	21,7
Від 200 до 300 учнів					
Від 300 до 400 учнів	1	5,6%	357	2,8%	25,5
Від 400 до 600 учнів	5	27,8%	2 741	21,7%	27,4
Від 600 до 800 учнів	5	27,8%	3 509	27,8%	26,4
Від 800 до 1000 учнів	3	16,7%	2 588	20,5%	26,4
Від 1000 до 1500 учнів	3	16,7%	3 311	26,2%	28,1
Більше 1500 учнів					
Загалом	18	100,0%	12 636	100,0%	26,9



На графіку школи упорядковані за збільшенням наповнюваності

Перелік закладів загальної середньої освіти Індустріального району (м. Харків)

РНК = 27,5, ФНК = 26,94

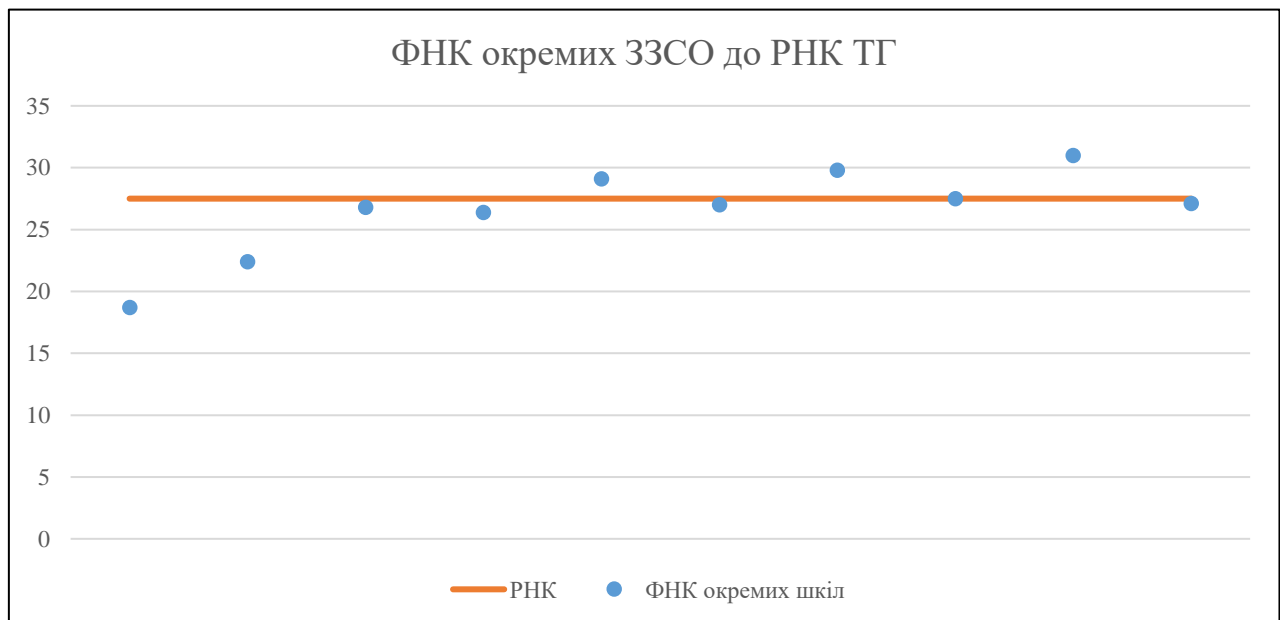
↑	ЗЗСО з ФНК більш ніж 28,5 (РНК + 1)
↔	ЗЗСО з ФНК від 26,5 до 28,5
↓	ЗЗСО з ФНК менш ніж 26,5 (РНК - 1)
—	ЗЗСО без класів

ID в АІКОМ	Назва ЗЗСО	Факт. ступінь	Статус	ID в АІКОМ опорного ЗЗСО	Кількість учнів	з них за індивід. формою	Кількість класів	ФНК	
11663	ХЛ №26	I-III			548		19	28,8	↑
11662	ХЛ № 15	I-III			572		20	28,6	↑
11677	ХЛ №157	I-III			1108	3	39	28,4	↔
11673	ХЛ № 118	I-III			620	2	22	28,2	↔
11678	ХЛ № 163	I-III			1151		41	28,1	↔
11672	ХЛ №113	I-III		113	696	1	25	27,8	↔
11665	ХЛ № 70	I-III			859	23	31	27,7	↔
11669	ХЛ № 85	I-III			1052		38	27,7	↔
11670	ХГ № 88	I-II			596	6	22	27,1	↔
11671	ХЛ №104	I-III			565		21	26,9	↔
11668	ХЛ № 80	I-III			783		30	26,1	↓
11667	ХЛ № 75	I-III			806		31	26	↓
11666	ХГ № 71	I-III			460	23	18	25,6	↓
11674	ХЛ № 119	I-III			923	1	36	25,6	↓
11664	ХГ № 40	I-II			357		14	25,5	↓
11676	ХЛ № 155	I-III			685		27	25,4	↓
11679	ХЛ № 168	I-III			725		29	25	↓
11675	ХПШ № 121	I			130	1	6	21,7	↓

Мережа ЗЗСО Основ'янського району (м. Харків)

ЗЗСО крім спеціальних та НРЦ	ЗЗСО		Учні		ФНК
ЗЗСО з ФНК більш ніж 28,5 (РНК + 1)	3	30,0%	2 230	35,7%	30,1
ЗЗСО з ФНК від 26,5 до 28,5	4	40,0%	3 073	49,2%	27,2
ЗЗСО з ФНК менш ніж 26,5 (РНК - 1)	3	30,0%	946	15,1%	23,7
ЗЗСО без класів					
Загалом (крім спеціальних та НРЦ)	10	100,0%	6 249	100,0%	27,5

	ЗЗСО		Учні		ФНК
Менше 20 учнів					
Від 20 до 50 учнів					
Від 50 до 100 учнів					
Від 100 до 200 учнів	1	10,0%	168	2,7%	18,7
Від 200 до 300 учнів	2	20,0%	465	7,4%	24,5
Від 300 до 400 учнів					
Від 400 до 600 учнів	2	20,0%	1 135	18,2%	27,7
Від 600 до 800 учнів	2	20,0%	1 246	19,9%	28,3
Від 800 до 1000 учнів	1	10,0%	909	14,5%	27,5
Від 1000 до 1500 учнів	2	20,0%	2 326	37,2%	28,7
Більше 1500 учнів					
Загалом	10	100,0%	6 249	100,0%	27,5



На графіку школи упорядковані за збільшенням наповнюваності

Перелік закладів загальної середньої освіти Основ'янського району (м. Харків)

РНК = 27,5, ФНК = 27,52

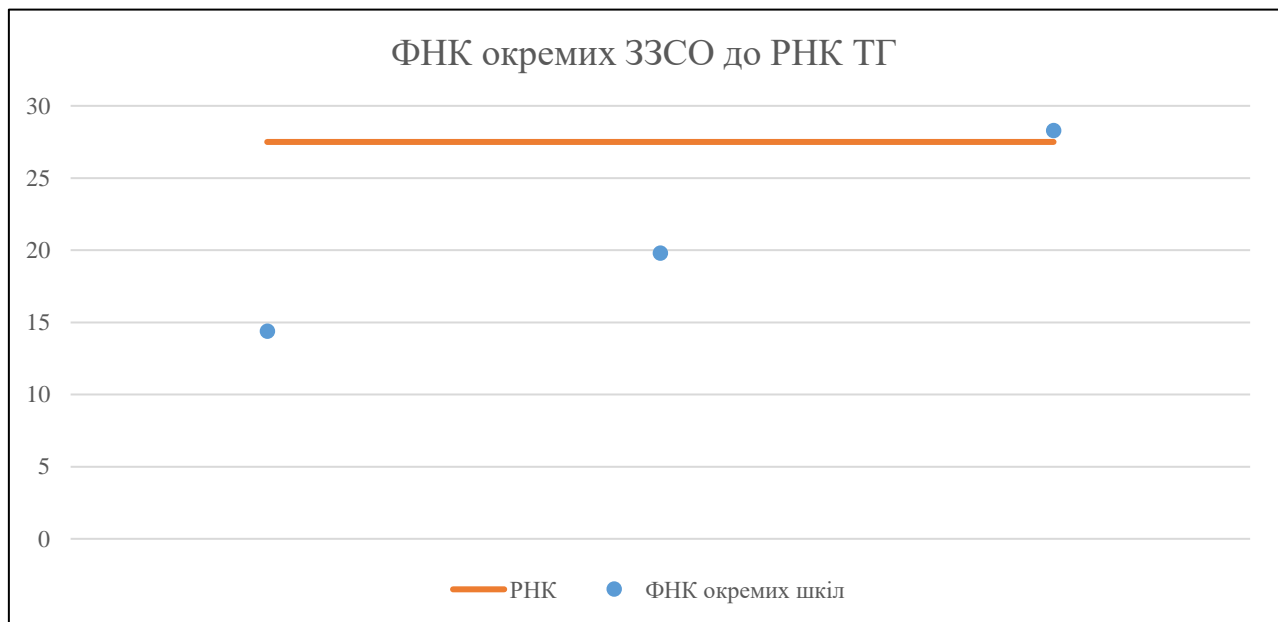
↑	ЗЗСО з ФНК більш ніж 28,5 (РНК + 1)
↔	ЗЗСО з ФНК від 26,5 до 28,5
↓	ЗЗСО з ФНК менш ніж 26,5 (РНК - 1)
—	ЗЗСО без класів

ІД в АІКОМ	Назва ЗЗСО	Факт. ступінь	Статус	ІД в АІКОМ опорного ЗЗСО	Кількість учнів	з них за індивід. формою	Кількість класів	ФНК	
11702	ХЛ № 12	І-Ш			1024	66	33	31	↑
11708	ХЛ № 66	І-Ш			625	1	21	29,8	↑
11706	ХЛ № 48	І-Ш			581	4	20	29,1	↑
11703	ХЛ № 34	І-Ш			909	2	33	27,5	↔
11707	ХЛ № 53	І-Ш			1302	9	48	27,1	↔
11701	ХЛ № 10	І-Ш			621	3	23	27	↔
11709	ХГ №120	І-ІІ			241		9	26,8	↔
11704	ХГ №35	І-ІІ			554	1	21	26,4	↓
11705	ХГ № 41	І-ІІ			224	8	10	22,4	↓
11700	ХГ № 7	І-ІІ			168		9	18,7	↓

Мережа ЗЗСО Департаменту освіти (м. Харків)

ЗЗСО крім спеціальних та НРЦ	ЗЗСО		Учні		ФНК
ЗЗСО з ФНК більш ніж 28,5 (РНК + 1)					
ЗЗСО з ФНК від 26,5 до 28,5	1	33,3%	538	44,6%	28,3
ЗЗСО з ФНК менш ніж 26,5 (РНК - 1)	2	66,7%	669	55,4%	18,1
ЗЗСО без класів					
Загалом (крім спеціальних та НРЦ)	3	100,0%	1 207	100,0%	21,6

	ЗЗСО		Учні		ФНК
Менше 20 учнів					
Від 20 до 50 учнів					
Від 50 до 100 учнів					
Від 100 до 200 учнів	1	33,3%	173	14,3%	14,4
Від 200 до 300 учнів					
Від 300 до 400 учнів					
Від 400 до 600 учнів	2	66,7%	1 034	85,7%	23,5
Від 600 до 800 учнів					
Від 800 до 1000 учнів					
Від 1000 до 1500 учнів					
Більше 1500 учнів					
Загалом	3	100,0%	1 207	100,0%	21,6



На графіку школи упорядковані за збільшенням наповнюваності

**Перелік закладів загальної середньої освіти Департаменту освіти (м. Харків)
РНК = 27,5, ФНК = 21,55**

↑	ЗЗСО з ФНК більш ніж 28,5 (РНК + 1)
↔	ЗЗСО з ФНК від 26,5 до 28,5
↓	ЗЗСО з ФНК менш ніж 26,5 (РНК - 1)
—	ЗЗСО без класів

ID в АІКОМ	Назва ЗЗСО	Факт. ступінь	Статус	ID в АІКОМ опорного ЗЗСО	Кількість учнів	з них за індивід. формою	Кількість класів	ФНК	
13669	ХФМНЛІ № 27	II-III			538		19	28,3	↔
13670	КЗ "ХУЛ"	I-III			496		25	19,8	↓
13671	ХЛІ № 174	I-III			173		12	14,4	↓