



ІНФОРМАЦІЙНА ДОВІДКА ЩОДО РОЗРАХУНКУ ОБСЯГУ ОСВІТНЬОЇ СУБВЕНЦІЇ НА 2024 РІК

ІЗЮМСЬКА ТГ

Базова інформація про засновника:

Засновник	Ізюмська міська територіальна громада		
Код бюджету	2051800000		
Область	Харківська	Фактична наповнюваність класів	24,2
Тип	Міська ТГ	Розрахункова наповнюваність класів	24,5
Площа (км ²)	417,6	Щільність учнів (учнів на км ²)	7,0
Населення (осіб, 2022)	49 052	Сільське населення (%)	6,5
Сільське населення (осіб, 2022)	3 168		

Підсумки розподілу субвенції на 2024 рік:

	К-ть учнів (факт)	К-ть класів (факт)	Сума (тис. грн)	На учня (грн)	На клас (грн)
Учні комунальних ЗЗСО,	2 906	120	54 820,6	18 865	456 838
з них у гірських населених пунктах	0				
у тому числі поділ класів на групи			4 361,2		
Учні спеціальних ЗЗСО (класів)	0	0	0,0		
з них у гірських населених пунктах	0				
у тому числі поділ класів на групи			0,0		
Учні НРЦ,	0	35	0,0		
з них у гірських населених пунктах	0				
Учні класів з вечірньою формою	0	0	0,0		
Вихованці інтернатів	0		0,0		
Вихованці спеціальних інтернатів	0		0,0		
Вихованці НРЦ	0		0,0		
Асистенти в інклюзивних класах	27	22	4 249,1	157 376	193 143
Учні ЗП(П-Т)О	0	0	0,0		
Студенти ЗФПО і коледжів	0				
Інклюзивно-ресурсні центри	0 ІРЦ		0,0		
Учні приватних ЗЗСО	0	0	0,0		
Простій: немає вчителів на простой			0,0		
Простій: немає ІРЦ на простой			0,0		
Ізюмська ТГ	2 906	155	59 069,7		

Детальний розрахунок обсягу освітньої субвенції для Ізюмської міської територіальної громади

Коефіцієнти, що застосовуються для Ізюмської міської територіальної громади

Розрахункова наповнюваність класів	24,5
Коефіцієнт Кіпп для денних ЗЗСО	0,230
Розподіл на одного учня для педагогічних працівників, які не проводять уроки (денні ЗЗСО), грн	2 647
Коефіцієнт Кіпп для вечірньої форми здобуття освіти	0,230
Розподіл на одного учня для педагогічних працівників, які не проводять уроки (вечірні ЗЗСО), грн	2 647
Коефіцієнт поділу класів на групи при вивченні окремих предметів для учнів групи І	1,100
Коефіцієнт поділу класів на групи при вивченні окремих предметів для учнів групи ІІ	1,047
Коефіцієнт скорочення	0,89

Коефіцієнти та нормативи для всіх засновників шкіл

Норматив бюджетної забезпеченості (грн)	11 510,4
Річна заробітна плата вчителів з нарахуваннями (тис. грн)	247,7
Річна заробітна плата асистентів вчителів з нарахуваннями (тис. грн)	217,0
Річна заробітна плата педагогічних працівників ІРЦ з нарахуваннями (тис. грн)	288,4
Річна заробітна плата педагогічних працівників на простій (тис. грн)	128,0
Сума для ІРЦ (тис. грн)	2 350,3
Сума для ІРЦ на простій (тис. грн)	1 272,9
Розрахункова наповнюваність спеціальних класів (також приватних НРЦ)	9
Розрахункова наповнюваність класів НРЦ	6
Коефіцієнт Кіпп для приватних ЗЗСО, грн	0,23

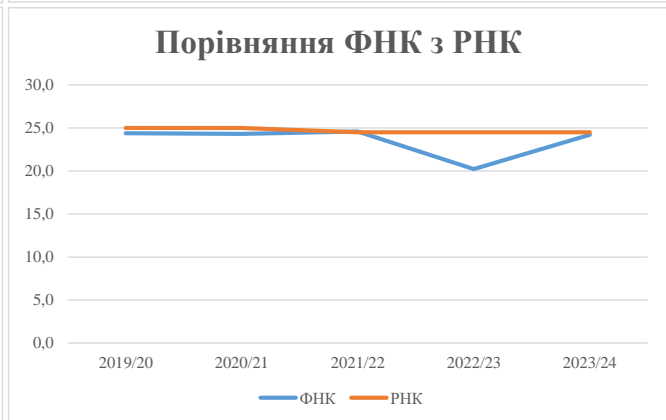
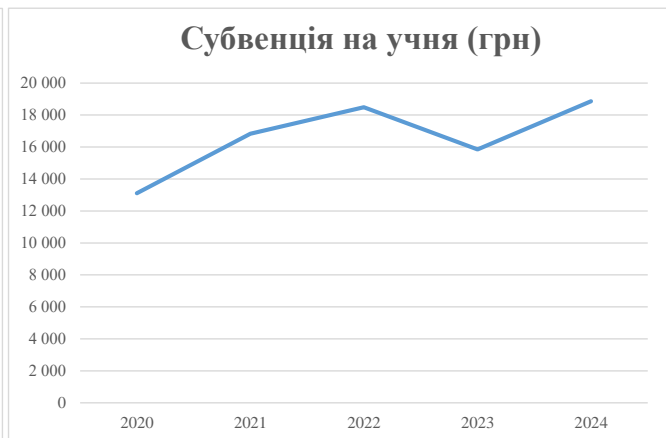
Рівень освіти/ Тип закладу	К-ть учнів	З них учнів гірських населених пунктах	Фактична к-ть класів	Розра- хункова напов- нюваність класу (групи)	Розра- хункова к-ть класів (груп)	К-ть годин навчального плану	К-ть необхідних годин у тиждень	К-ть ставок	Зарплати вчителів, тис. грн	Розподіл на одного учня, для педагогічних працівників, які не проводять уроки, грн	Зарплата педагогічного персоналу, що не проводить уроки, тис. грн	Зарплата разом (без надбавки за гірську місцевість, без поділу на групи), тис. грн	Коефіцієнт поділу класів на групи	К-ть ставок поділу класів на групи	Зарплата персоналу, що проводить уроки у групах при поділі класів, тис. грн	Зарплата педагогічного персоналу разом (без надбавки за гірську місцевість), тис. грн	Відсоток учнів гірських ЗЗСО	Надбавка для гірської місцевості	Субвенція всього після застосування коефіцієнта 0,89, тис. грн
Назва колонки	А	Б	В	Г	Г	Д	Е	Є	Ж	З	И	І	І	Й	К	Л	М	Н	О
Як розраховано	АКОМ	АКОМ	АКОМ	Формула	А / Г	Формула	Г * Д	Е / 18	Є * 247,72	Формула	А * 3 / 1000	Ж + И	Формула - І	Є (сума ставок) * І	Й * 247,72	І (сума зарплат) + К	Б / А (сума учнів)	0,25 * М * Л	(Л+Н) * 0,89
Учні комунальних ЗЗСО																			
Початкова (1-4)	953		39	24,5	39	23	897	49,8	12 345	2 647	2 523	14 868							
Базова (5-9)	1 539	0	64	24,5	63	32,7	2 060	114,5	28 352	2 647	4 074	32 426	0,100	19,8	4 900	61 596			54 820,6
Старша (10-11)	414		17	24,5	17	35,5	604	33,5	8 306	2 647	1 096	9 402							
Простій вчителів	0																		0,0
Учні спеціальних класів, спеціальних шкіл																			
Початкова (1-4)	0		0	9	0	36													
Базова (5-9)	0	0	0	9	0	36							0,047	0,0	0	0			0,0
Старша (10-11)	0		0	9	0	36													
Учні навчально-реабілітаційних центрів																			
Початкова (1-4)	0		0	6	0	36				2 647									
Базова (5-9)	0	0	0	6	0	36				2 647			0,047	0,0	0	0			0,0
Старша (10-11)	0		0	6	0	36				2 647									
Учні, які проживають в пансіонах (кількість ставок = кількість груп * 2)																			
Загальні пансіони	0	0		20	0														0,0
Спеціальні пансіони	0			9	0														0,0
НРЦ	0	0		6	0														0,0
Інклюзивні класи																			
Інклюзивна	27	0	22		22			22,0	4 774			4 774					0,0%	0	4 249,1
Учні класів з вечірньою формою здобуття освіти																			
Вечірня форма	0		0	16		23													0,0
Заклади професійної (професійно-технічної) освіти																			
ПТНЗ	0		0	26															0,0
Разом	2 906		120		119			3 561	219,8	53 777		7 693		61 470					59 069,7

Історичні дані щодо учнів комунальних ЗЗСО Ізюмської міської територіальної громади

Фактичні значення за навчальні роки	2019/20	2020/21	2021/22	2022/23	2023/24
Кількість учнів ЗЗСО	4 562	4 694	4 672	3 619	2 906
ФНК	24,4	24,3	24,6	20,2	24,2
РНК	25,0	25,0	24,5	24,5	24,5
Кількість ЗЗСО	11	11	11	10	5
Середня наповнюваність ЗЗСО	415	427	425	362	581

Дані за бюджетні роки	2020	2021	2022	2023	2024
Обсяг субвенції (тис. грн)	59 807,7	79 028,4	86 418,1	57 369,7	54 820,6
Субвенція на учня (грн)	13 110	16 836	18 497	15 855	18 865

Зміна за роками	2020/21	2021/22	2022/23	2023/24
Учні (%)	2,9%	-0,5%	-22,5%	-19,7%
Субвенція (%)	32,1%	9,4%	-33,6%	-4,4%
Субвенція на учня (%)	28,4%	9,9%	-14,3%	19,0%
ФНК	-0,07	0,27	-4,37	4,00

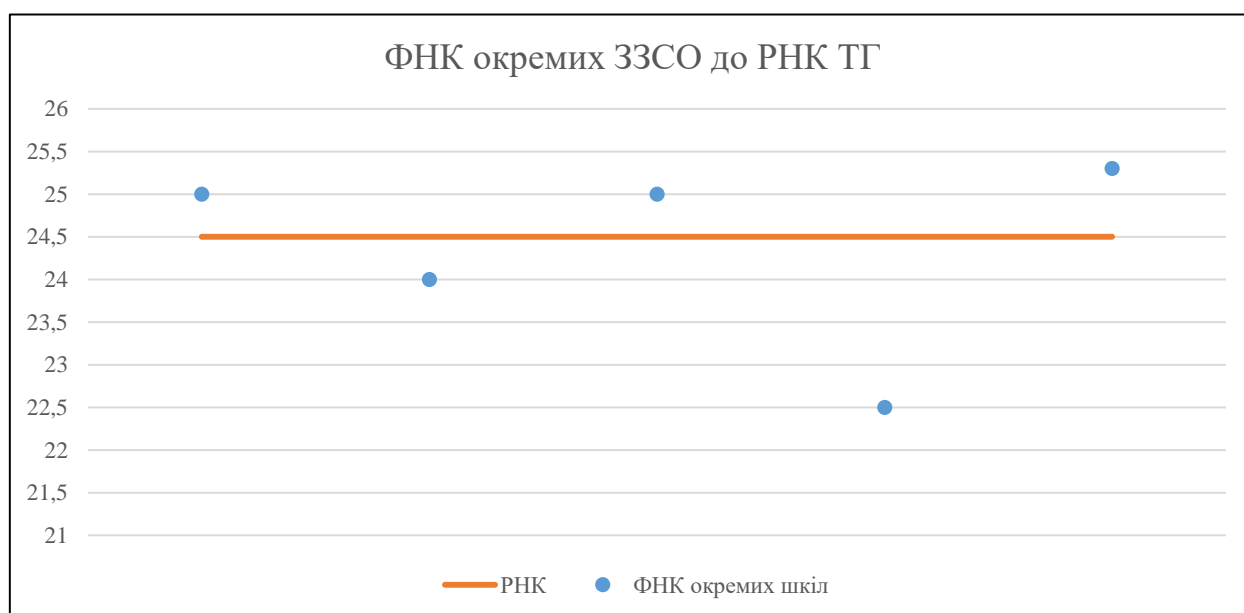


Мережа ЗЗСО Ізюмської міської територіальної громади

	ЗЗСО		Учні		ФНК
	кількість	відсоток	кількість	відсоток	кількість
Звичайний ЗЗСО	5	100,0%	2 906	100,0%	24,2
Опорний ЗЗСО					
Філія ЗЗСО					
Загалом	5	100,0%	2 906	100,0%	24,2

ЗЗСО крім спеціальних та НРЦ	ЗЗСО		Учні		ФНК
	кількість	відсоток	кількість	відсоток	кількість
ЗЗСО з ФНК більш ніж 25,5 (РНК + 1)					
ЗЗСО з ФНК від 23,5 до 25,5	4	80,0%	2 162	74,4%	24,9
ЗЗСО з ФНК менш ніж 23,5 (РНК - 1)	1	20,0%	744	25,6%	22,5
ЗЗСО без класів					
Загалом (крім спеціальних та НРЦ)	5	100,0%	2 906	100,0%	24,2

	ЗЗСО		Учні		ФНК
	кількість	відсоток	кількість	відсоток	кількість
Менше 20 учнів					
Від 20 до 50 учнів					
Від 50 до 100 учнів					
Від 100 до 200 учнів					
Від 200 до 300 учнів	1	20,0%	250	8,6%	25,0
Від 300 до 400 учнів					
Від 400 до 600 учнів	1	20,0%	503	17,3%	24,0
Від 600 до 800 учнів	2	40,0%	1 344	46,2%	23,6
Від 800 до 1000 учнів	1	20,0%	809	27,8%	25,3
Від 1000 до 1500 учнів					
Більше 1500 учнів					
Загалом	5	100,0%	2 906	100,0%	24,2



На графіку школи упорядковані за збільшенням наповнюваності

**Перелік закладів загальної середньої освіти Ізюмської міської територіальної громади
РНК = 24,5, ФНК = 24,21**

↑	ЗЗСО з ФНК більш ніж 25,5 (РНК + 1)
↔	ЗЗСО з ФНК від 23,5 до 25,5
↓	ЗЗСО з ФНК менш ніж 23,5 (РНК - 1)
—	ЗЗСО без класів

ІД в АІКОМ	Назва ЗЗСО	Факт. ступінь	Статус	ІД в АІКОМ опорного ЗЗСО	Кількість учнів	з них за індивід. формою	Кількість класів	ФНК	
11858	Ізюмський ліцей №3	I-III			809	23	32	25,3	↔
11862	Ізюмський ліцей № 6	I-III			600	2	24	25	↔
11863	Ізюмський ліцей № 10	I-III			250	28	10	25	↔
11861	Ізюмський ліцей № 5	I-III			503	4	21	24	↔
11864	Ізюмський ліцей № 11	I-III			744	111	33	22,5	↓