



ІНФОРМАЦІЙНА ДОВІДКА ЩОДО РОЗРАХУНКУ ОБСЯГУ ОСВІТНЬОЇ СУБВЕНЦІЇ НА 2024 РІК

ДОНЕЦЬКА ТГ

Базова інформація про засновника:

Засновник	Донецька селищна територіальна громада		
Код бюджету	2052000000		
Область	Харківська	Фактична наповнюваність класів	18,3
Тип	Селищна ТГ	Розрахункова наповнюваність класів	18,5
Площа (км ²)	346,1	Щільність учнів (учнів на км ²)	5,3
Населення (осіб, 2022)	22 677	Сільське населення (%)	24,5
Сільське населення (осіб, 2022)	5 545		

Підсумки розподілу субвенції на 2024 рік:

	К-ть учнів (факт)	К-ть класів (факт)	Сума (тис. грн)	На учня (грн)	На клас (грн)
Учні комунальних ЗЗСО, з них у гірських населених пунктах	1 829 0	100	43 331,8	23 692	433 318
у тому числі поділ класів на групи			621,0		
Учні спеціальних ЗЗСО (класів) з них у гірських населених пунктах	0 0	0	0,0		
у тому числі поділ класів на групи			0,0		
Учні НРЦ, з них у гірських населених пунктах	0 0	35	0,0		
Учні класів з вечірньою формою	0	0	0,0		
Вихованці інтернатів	0		0,0		
Вихованці спеціальних інтернатів	0		0,0		
Вихованці НРЦ	0		0,0		
Асистенти в інклюзивних класах	5	5	772,6	154 514	154 514
Учні ЗП(П-Т)О	0	0	0,0		
Студенти ЗФПО і коледжів	0				
Інклюзивно-ресурсні центри	0 ІРЦ		0,0		
Учні приватних ЗЗСО	0	0	0,0		
Простій: немає вчителів на простой			0,0		
Простій: немає ІРЦ на простой			0,0		
Донецька ТГ	1 829	135	44 104,4		

Детальний розрахунок обсягу освітньої субвенції для Донецької селищної територіальної громади

Коефіцієнти, що застосовуються для Донецької селищної територіальної громади

Розрахункова наповнюваність класів	18,5
Коефіцієнт Кіпп для денних ЗЗСО	0,330
Розподіл на одного учня для педагогічних працівників, які не проводять уроки (денні ЗЗСО), грн	3 798
Коефіцієнт Кіпп для вечірньої форми здобуття освіти	0,330
Розподіл на одного учня для педагогічних працівників, які не проводять уроки (вечірні ЗЗСО), грн	3 798
Коефіцієнт поділу класів на групи при вивченні окремих предметів для учнів групи І	1,017
Коефіцієнт поділу класів на групи при вивченні окремих предметів для учнів групи ІІ	1,047
Коефіцієнт скорочення	0,89

Коефіцієнти та нормативи для всіх засновників шкіл

Норматив бюджетної забезпеченості (грн)	11 510,4
Річна заробітна плата вчителів з нарахуваннями (тис. грн)	247,7
Річна заробітна плата асистентів вчителів з нарахуваннями (тис. грн)	217,0
Річна заробітна плата педагогічних працівників ІРЦ з нарахуваннями (тис. грн)	288,4
Річна заробітна плата педагогічних працівників на простій (тис. грн)	128,0
Сума для ІРЦ (тис. грн)	2 350,3
Сума для ІРЦ на простій (тис. грн)	1 272,9
Розрахункова наповнюваність спеціальних класів (також приватних НРЦ)	9
Розрахункова наповнюваність класів НРЦ	6
Коефіцієнт Кіпп для приватних ЗЗСО, грн	0,23

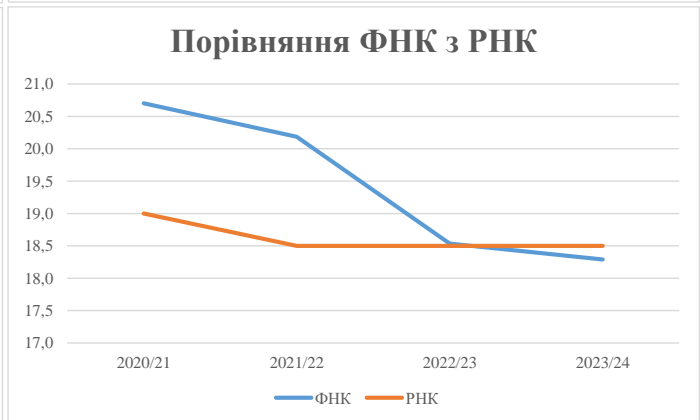
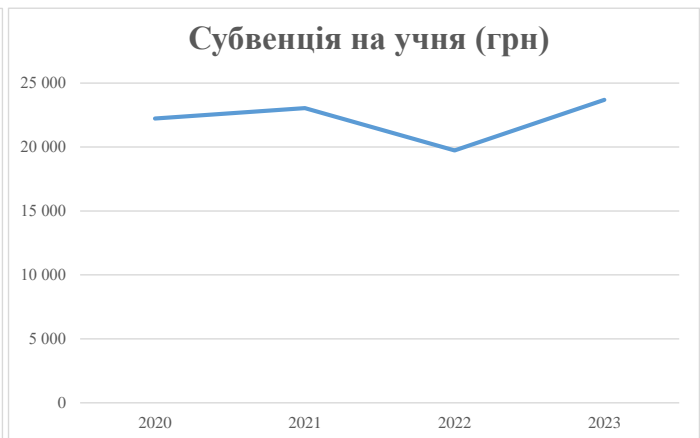
Рівень освіти/ Тип закладу	К-ть учнів	З них учнів гірських населених пунктах	Фактична к-ть класів	Розра- хункова напов- нюваність класу (групи)	Розра- хункова к-ть класів (груп)	К-ть годин навчального плану	К-ть необхідних годин у тиждень	К-ть ставок	Зарплати вчителів, тис. грн	Розподіл на одного учня, для педагогічних працівників, які не проводять уроки, грн	Зарплата педагогічного персоналу, що не проводить уроки, тис. грн	Зарплата разом (без надбавки за гірську місцевість, без поділу на групи), тис. грн	Коефіцієнт поділу класів на групи	К-ть ставок вчителів для поділу класів на групи	Зарплата персоналу, що проводить уроки у групах при поділі класів, тис. грн	Зарплата педагогічного персоналу разом (без надбавки за гірську місцевість), тис. грн	Відсоток учнів гірських ЗЗСО	Надбавка для гірської місцевості	Субвенція всього після застосування коефіцієнта 0,89, тис. грн
Назва колонки	А	Б	В	Г	Г	Д	Е	Є	Ж	З	И	І	І	Й	К	Л	М	Н	О
Як розраховано	АКОМ	АКОМ	АКОМ	Формула	А / Г	Формула	Г * Д	Е / І8	Є * 247,72	Формула	А * 3 / 1000	Ж + И	Формула - І	Є (сума ставок) * І	Й * 247,72	І (сума зарплат) + К	Б / А (сума учнів)	0,25 * М * Л	(Л+Н) * 0,89
Учні комунальних ЗЗСО																			
Початкова (1-4)	618		36	18,5	34	23	782	43,4	10 762	3 798	2 347	13 110							
Базова (5-9)	942	0	49	18,5	51	32,7	1 668	92,7	22 952	3 798	3 578	26 530	0,017	2,8	698	48 687			43 331,8
Старша (10-11)	269		15	18,5	15	35,5	533	29,6	7 329	3 798	1 022	8 350							
Простій вчителів	0																		0,0
Учні спеціальних класів, спеціальних шкіл																			
Початкова (1-4)	0		0	9	0	36													
Базова (5-9)	0	0	0	9	0	36							0,047	0,0	0	0			0,0
Старша (10-11)	0		0	9	0	36													
Учні навчально-реабілітаційних центрів																			
Початкова (1-4)	0		0	6	0	36				3 798									
Базова (5-9)	0	0	0	6	0	36				3 798			0,047	0,0	0	0			0,0
Старша (10-11)	0		0	6	0	36				3 798									
Учні, які проживають в пансіонах (кількість ставок = кількість груп * 2)																			
Загальні пансіони	0	0		20	0														0,0
Спеціальні пансіони	0	0		9	0														0,0
НРЦ	0	0		6	0														0,0
Інклюзивні класи																			
Інклюзивна	5	0	5		4			4,0	868			868					0,0%	0	772,6
Учні класів з вечірньою формою здобуття освіти																			
Вечірня форма	0	0	0	16		23													0,0
Заклади професійної (професійно-технічної) освіти																			
ПТНЗ	0	0	0	26															0,0
Разом	1 829		100		100		2 982	169,7	41 910		6 947	48 858							44 104,4

Історичні дані щодо учнів комунальних ЗЗСО Донецької селищної територіальної громади

Фактичні значення за навчальні роки	2020/21	2021/22	2022/23	2023/24
Кількість учнів ЗЗСО	2 091	2 079	1 954	1 829
ФНК	20,7	20,2	18,5	18,3
РНК	19,0	18,5	18,5	18,5
Кількість ЗЗСО	7	7	7	7
Середня наповнюваність ЗЗСО	299	297	279	261

Дані за бюджетні роки	2021	2022	2023	2024
Обсяг субвенції (тис. грн)	46 485,2	47 892,2	38 562,9	43 331,8
Субвенція на учня (грн)	22 231	23 036	19 735	23 692

Зміна за роками	2020/21	2021/22	2022/23	2023/24
Учні (%)		-0,6%	-6,0%	-6,4%
Субвенція (%)		3,0%	-19,5%	12,4%
Субвенція на учня (%)		3,6%	-14,3%	20,0%
ФНК		-0,52	-1,65	-0,24

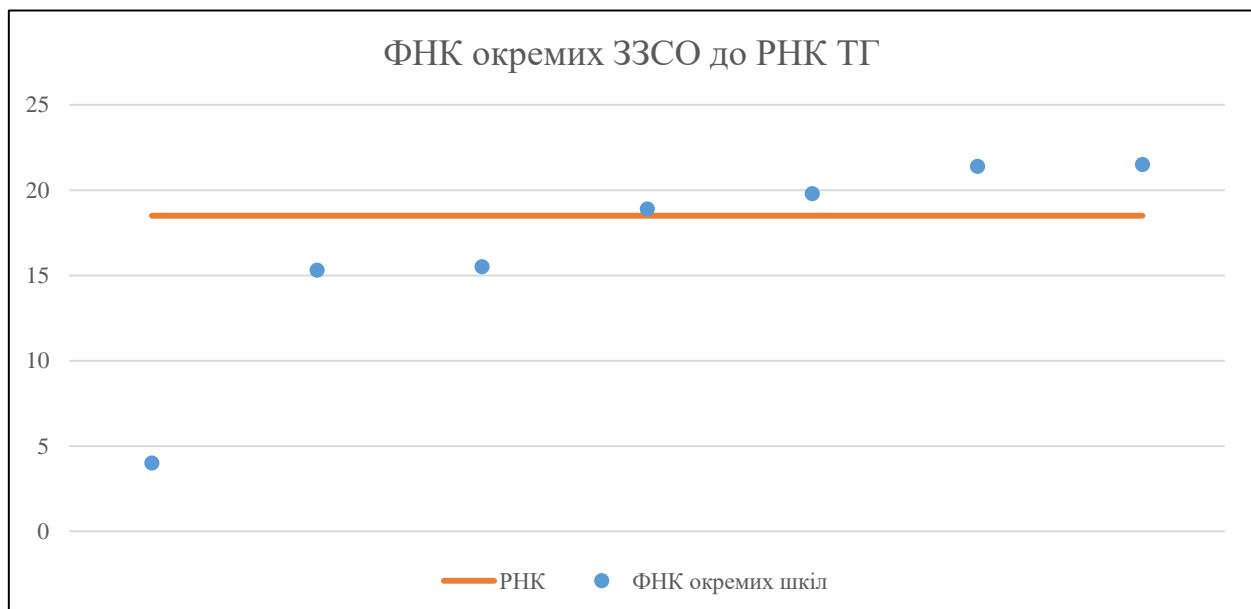


Мережа ЗЗСО Донецької селищної територіальної громади

	ЗЗСО		Учні		ФНК
	кількість	відсоток	кількість	відсоток	кількість
Звичайний ЗЗСО	7	100,0%	1 829	100,0%	18,3
Опорний ЗЗСО					
Філія ЗЗСО					
Загалом	7	100,0%	1 829	100,0%	18,3

ЗЗСО крім спеціальних та НРЦ	ЗЗСО		Учні		ФНК
	кількість	відсоток	кількість	відсоток	кількість
ЗЗСО з ФНК більш ніж 19,5 (РНК + 1)	3	42,9%	1 236	67,6%	20,9
ЗЗСО з ФНК від 17,5 до 19,5	1	14,3%	227	12,4%	18,9
ЗЗСО з ФНК менш ніж 17,5 (РНК - 1)	3	42,9%	366	20,0%	12,6
ЗЗСО без класів					
Загалом (крім спеціальних та НРЦ)	7	100,0%	1 829	100,0%	18,3

	ЗЗСО		Учні		ФНК
	кількість	відсоток	кількість	відсоток	кількість
Менше 20 учнів					
Від 20 до 50 учнів	1	14,3%	28	1,5%	4,0
Від 50 до 100 учнів					
Від 100 до 200 учнів	2	28,6%	338	18,5%	15,4
Від 200 до 300 учнів	1	14,3%	227	12,4%	18,9
Від 300 до 400 учнів	1	14,3%	356	19,5%	19,8
Від 400 до 600 учнів	2	28,6%	880	48,1%	21,5
Від 600 до 800 учнів					
Від 800 до 1000 учнів					
Від 1000 до 1500 учнів					
Більше 1500 учнів					
Загалом	7	100,0%	1 829	100,0%	18,3



На графіку школи упорядковані за збільшенням наповнюваності

**Перелік закладів загальної середньої освіти Донецької селищної територіальної громади
РНК = 18,5, ФНК = 18,29**

↑	ЗЗСО з ФНК більш ніж 19,5 (РНК + 1)
↔	ЗЗСО з ФНК від 17,5 до 19,5
↓	ЗЗСО з ФНК менш ніж 17,5 (РНК - 1)
—	ЗЗСО без класів

ID в АІКОМ	Назва ЗЗСО	Факт. ступінь	Статус	ID в АІКОМ опорного ЗЗСО	Кількість учнів	з них за індивід. формою	Кількість класів	ФНК	
11944	Андріївський ліцей №1	I-III			473	6	22	21,5	↑
11954	Донецький ліцей № 2	I-III			407	2	19	21,4	↑
11955	Донецький ліцей №1	I-III			356	4	18	19,8	↑
11945	Андріївський ліцей №2	I-III			227	5	12	18,9	↔
11973	П'ятигірський ліцей	I-III			170	2	11	15,5	↓
11971	Пришибський ліцей	I-III			168		11	15,3	↓
11980	Шебелинська гімназія	I-II			28	12	7	4	↓